ព័ត៌មានថវិកាសម្រាប់ប្រជាពលរដ្ឋ

ថវិកាជាតិឆ្នាំ២០២១

តម្លាភាពកម្ពុជា
TRANSPARENCY INTERNATIONAL
Cambodia

សេចក្តីប្រកាសអំពី
ការទទួលខុសត្រូវ

ឯកសារនេះត្រូវបានរៀបរៀងឡើងតាមរយៈជំនួយហិរញ្ញវត្ថុរបស់ទីភ្នាក់ងារសហប្រតិបត្តិការអភិវឌ្ឍន៍អន្តរជាតិស៊ុយអែត (Sida) សហភាពអឺរ៉ុប (EU) និងអង្គការ OXFAM។ រាល់ខ្លឹមសារនៅក្នុងឯកសារនេះ មិនឆ្លុះបញ្ចាំងពីទស្សនៈរបស់ម្ចាស់ជំនួយណាមួយឡើយ។

ស៊ុយអែត Sverige

សហភាពអឺរ៉ុប

OXFAM

អ្នករៀបរៀងៈ ខេង រដ្ឋា
អ្នករចនាក្រាហ្វិកព័ត៌មានៈ ជា សឹង្ហតារាឫទ្ធិ

ខែកក្កដា ឆ្នាំ២០២១
ដឹកនាំផលិតដោយ អង្គការតម្លាភាពកម្ពុជា ក្រោមកិច្ចសហការ និងពិគ្រោះយោបល់ពីក្រុមការងារថវិកា

ឯកសារនេះស្ថិតនៅក្រោមអាជ្ញាប័ណ្ណនៃការការពារសិទ្ធិ CC BY-ND 4.0

អំពីឯកសារ និងក្រុមការងារ

ព័ត៌មានថវិកាសម្រាប់ប្រជាពលរដ្ឋ គឺជាឧបករណ៍សម្រាប់លើកកម្ពស់ចំណេះដឹងផ្នែកថវិកា ដែលត្រូវបានរៀបចំឡើងដើម្បីឱ្យប្រជាពលរដ្ឋភាគច្រើន មានលទ្ធភាពយល់ដឹងអំពីព័ត៌មានថវិកាជាតិដែលមានឥទ្ធិពលលើជីវភាពរបស់ពួកគាត់។ ព័ត៌មានថវិកាសម្រាប់ប្រជាពលរដ្ឋផ្តល់នូវព័ត៌មានសង្ខេប ងាយយល់ ដោយរៀបចំទិន្នន័យថវិការដ្ឋឱ្យសមស្របទៅតាមបរិបទ និងប្រើប្រាស់ក្រាហ្វិកសាមញ្ញៗ។ ការរៀបចំឯកសារនេះពុំមានគោលបំណងដើម្បីជំនួសឯកសារផ្លូវការរបស់រដ្ឋាភិបាលឡើយ ប៉ុន្តែដើម្បីរួមចំណែកក្នុងការជំរុញឱ្យមានកិច្ចពិភាក្សាកាន់តែប្រសើរពីភាគីពាក់ព័ន្ធទៅលើថវិកាជាតិ។ យ៉ាងណាក៏ដោយ ទិន្នន័យហិរញ្ញវត្ថុឆ្នាំ២០២០ និង២០២១ដែលត្រូវបានបង្ហាញក្នុងឯកសារនេះ គឺពុំឆ្លុះបញ្ចាំងអំពីសេចក្តីសម្រេចថ្មីរបស់រាជរដ្ឋាភិបាលពាក់ព័ន្ធនឹងការកាត់បន្ថយចំណាយថវិកាមិនចាំបាច់នៅតាមក្រសួង ស្ថាប័នរដ្ឋ និងគ្រឹះស្ថានសាធារណៈមួយចំនួន ដើម្បីបង្វែរថវិកាយកទៅចំណាយលើការងារប្រយុទ្ធប្រឆាំងនឹងជំងឺកូវីដ-១៩ឡើយ។

អង្គការតម្លាភាពកម្ពុជា គឺជាតំណាងប្រចាំប្រទេសរបស់អង្គការតម្លាភាពអន្តរជាតិ ដែលមានការិយាល័យកណ្តាលនៅទីក្រុងប៊ែរឡាំង ប្រទេសអាល្លឺម៉ង់។ យើងធ្វើការជាមួយបុគ្គល និងស្ថាប័នគ្រប់កម្រិត ដូចជា រដ្ឋាភិបាល សង្គមស៊ីវិល អាជីវកម្ម ប្រព័ន្ធផ្សព្វផ្សាយ និងសាធារណជន ដើម្បីសម្រេចបានការអភិវឌ្ឍសេដ្ឋកិច្ចប្រកបដោយនិរន្តរភាព លើកកម្ពស់សុចរិតភាព និងប្រឆាំងអំពើពុករលួយ។

ក្រុមការងារថវិកា គឺជាសម្ព័ន្ធអង្គការសង្គមស៊ីវិលជាតិ និងអន្តរជាតិ ដែលធ្វើការរួមគ្នាដើម្បីលើកកម្ពស់ការចូលរួមរបស់ប្រជាពលរដ្ឋក្នុងការធ្វើកំណែទម្រង់ការគ្រប់គ្រងហិរញ្ញវត្ថុសាធារណៈទាំងនៅថ្នាក់ជាតិ និងថ្នាក់ក្រោមជាតិ។

មាតិកា

	ទំព័រ
• ពាក្យគន្លឹះ	៤
• ចំណូល និងចំណាយថវិការដ្ឋ	៦
• ចំណាយថវិកាថ្នាក់ជាតិ	១៥
• ចំណាយថវិកាថ្នាក់ក្រោមជាតិ	៣២
• សន្និធិបំណុលសាធារណៈ	៤២
• ប្រភពឯកសារ	៤៥

ពាក្យគន្លឹះ

ចំណូលចរន្ត	ចំណូលដែលទទួលបានជាប្រចាំមកពីចំណូលសារពើពន្ធ និងចំណូលមិនមែនសារពើពន្ធ។ **ចំណូលសារពើពន្ធ**សំដៅលើចំណូលបានមកពីពន្ធនិងអាករក្នុងប្រទេស និងពាណិជ្ជកម្មក្រៅប្រទេស ព្រមទាំងចំណូលសារពើពន្ធដទៃទៀត។ ចំណូលសារពើពន្ធមានដូចជា៖ ពន្ធផ្គាល់ (ពន្ធលើប្រាក់ចំណូល ប្រាក់បៀវត្ស ពន្ធលើឈ្នួលចល័ននិងអចលនទ្រព្យ) ពន្ធប្រយោល (អាករលើផលរបរ អាករលើតម្លៃបន្ថែមលើទំនិញនិងសេវា) អាកពិសេសលើទំនិញនិងសេវាមួយចំនួន ពន្ធប៉ាតង់ ពន្ធលើមធ្យោបាយដឹកជញ្ជូននិងយានជំនិះ) ពន្ធប្រថាប់ត្រា ពន្ធលើអចលនទ្រព្យ ពន្ធនិងអាករលើការនាំចូលនិងការនាំចេញ។ ដោយឡែក **ចំណូលមិនមែនសារពើពន្ធ** គឺជាចំណូលបានមកពីការចាត់ចែង ការធ្វើអាជីវកម្ម និងការលក់ទ្រព្យសម្បត្តិរបស់រដ្ឋ ផលបានមកពីសម្បទាន កម្រៃបានមកពីសេវាសាធារណៈ ផលពីការពិន័យនិងការដាក់ទណ្ឌកម្ម ការឧបត្ថម្ភអំណោយ ផលហិរញ្ញវត្ថុ និងចំណូលមិនមែនសារពើពន្ធផ្សេងទៀត។
ចំណូលមូលធន	ចំណូលដែលមានប្រភពមកពីការវិនិយោគរបស់រដ្ឋ អចលកម្មហិរញ្ញវត្ថុ (ចំណូលពីការសងមកវិញនូវការឱ្យខ្ចីទៅសហគ្រាសសាធារណៈនិងឯកជន) ប្រាក់កម្ចី ជំនួយឥតសំណងរបស់ដៃគូអភិវឌ្ឍន៍ ឬមូលនិធិគាំទ្រ ទាំងក្នុងនិងក្រៅប្រទេស។
ចំណាយចរន្ត	មូលនិធិដែលត្រូវបានប្រើប្រាស់ជាប្រចាំដើម្បីទ្រទ្រង់កិច្ចប្រតិបត្តិការផ្នែករដ្ឋបាល។ ចំណាយចរន្តរួមមាន៖ **ចំណាយបន្ទុកបុគ្គលិក** (ប្រាក់បៀវត្ស អត្ថប្រយោជន៍ និងចំណាយផ្សេងទៀតសម្រាប់មន្ត្រីរាជការ បុគ្គលិកក្របខ័ណ្ឌនិងមិនមែនក្របខ័ណ្ឌ) និង**ចំណាយក្រៅបន្ទុកបុគ្គលិក** មានដូចជា ការទិញ (សម្ភារការិយាល័យ សម្ភារសម្រាប់ការងារថែទាំនិងជួសជុល អគ្គិសនី និងទឹក បរិក្ខារថែទាំសុខភាព) ចំណាយលើសេវាកម្ម (ការជួលសេវាអនាម័យ រដ្ឋបាល មធ្យោបាយដឹកជញ្ជូន សេវាថែទាំនិងជួសជុលពីសហគ្រាសឯកជន ការជួលទីតាំងសម្រាប់ការងាររដ្ឋបាល សេវាធានារ៉ាប់រង សោហ៊ុយបេសកកម្ម សេវាទូរសព្ទ ទូរសារ ឬអ៊ីនធឺណិត) បន្ទុកហិរញ្ញវត្ថុ (ការប្រាក់នៃបំណុលក្នុងនិងក្រៅប្រទេស និងបន្ទុកហិរញ្ញវត្ថុផ្សេងទៀត) ចំណាយលើការផ្តល់អត្ថប្រយោជន៍សង្គម (អត្ថប្រយោជន៍សន្តិសុខសង្គម ជំនួយសង្គមដល់ប្រជាពលរដ្ឋ ឧបត្ថម្ភដល់អង្គភាពដែលមានលក្ខណៈសង្គមនិងវប្បធម៌ និងការផ្តល់អត្ថប្រយោជន៍សង្គមផ្សេងទៀត) ការផ្តល់ឧបត្ថម្ភធន និងចំណាយក្រៅបន្ទុកបុគ្គលិកផ្សេងទៀតរួមទាំងចំណាយមិនបានគ្រោងទុកផងដែរ។

ពាក្យគន្លឹះ

ចំណាយមូលធន	មូលនិធិដែលត្រូវបានប្រើប្រាស់សម្រាប់វិនិយោគក្នុងកិច្ចអភិវឌ្ឍប្រទេសដើម្បីបង្កើនប្រាក់ចំណូលនាពេលខាងមុខ។ វាអាចរួមបញ្ចូលការផ្តល់ថវិកាក្នុងគម្រោងវិនិយោគ ភាពជាដៃគូ និងការរំលោះបំណុល។ ឧទាហរណ៍៖ ការទិញសម្ភារៈប្រើប្រាស់យូរឆ្នាំ ការសាងសង់ និងជួសជុលហេដ្ឋារចនាសម្ព័ន្ធសាធារណៈ:រួមមាន ផ្លូវ ស្ពាន សាលារៀន មន្ទីរពេទ្យ អាគាររដ្ឋជាដើម។
ឱនភាពថវិកា	ថវិកាដែលខ្វះខាត បន្ទាប់ពីទូទាត់រវាងចំណូលថវិកា និងចំណាយថវិកា។
សន្ទិធិបំណុលសាធារណៈ	ទំហំបំណុលជាក់ស្តែងរបស់រដ្ឋាភិបាលដែលមិនទាន់បានទូទាត់ជូនភាគីម្ចាស់បំណុល។

ប្រភព៖
- សន្ធានុក្រមគតិយុត្ត (ក្រសួងសេដ្ឋកិច្ច និងហិរញ្ញវត្ថុ ឆ្នាំ២០២១)
- ប្រកាសលេខ ៥២៣ សហវ.ប្រក ចុះថ្ងៃទី០៥ ខែឧសភា ឆ្នាំ២០១៧ ស្តីពីការដាក់ឱ្យអនុវត្តចំណាត់ថ្នាក់សេដ្ឋកិច្ច នៃមាតិកាថវិការបស់រដ្ឋបាលថ្នាក់ជាតិ និងក្រោមជាតិ
- សេចក្តីសង្ខេបនៃព័ត៌មានថវិកាជាតិ (ក្រុមការងារថវិកា ឆ្នាំ២០១៧)

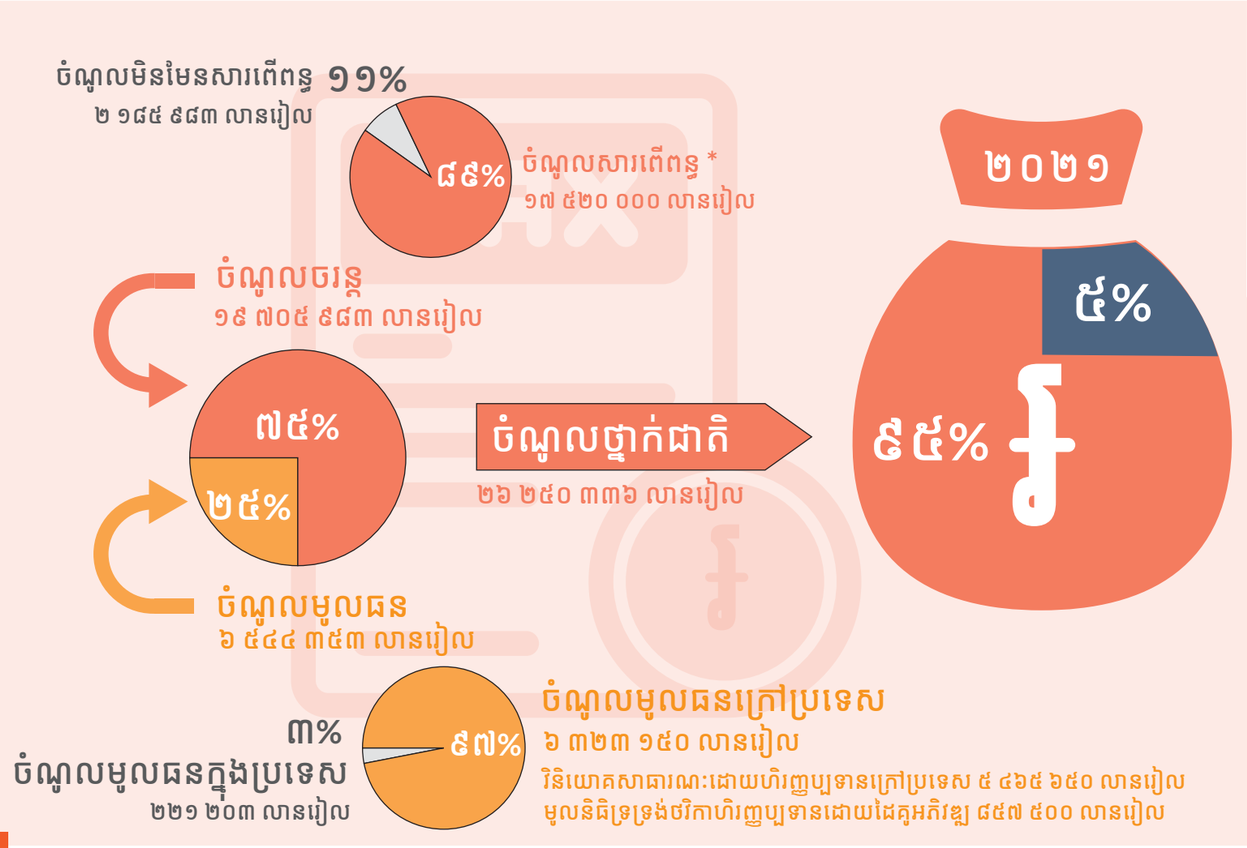
ចំណូលមិនមែនសារពើពន្ធ ១១%
២ ១៨៥ ៩៨៣ លានរៀល
ចំណូលសារពើពន្ធ *
១៧ ៥២០ ០០០ លានរៀល
ចំណូលចរន្ត
១៩ ៧០៥ ៩៨៣ លានរៀល
ចំណូលថ្នាក់ជាតិ
២៦ ២៥០ ៣៣៦ លានរៀល
ចំណូលមូលធន
៦ ៥៤៤ ៣៥៣ លានរៀល
ចំណូលមូលធនក្រៅប្រទេស
៦ ៣២៣ ១៥០ លានរៀល
វិនិយោគសាធារណៈដោយហិរញ្ញប្បទានក្រៅប្រទេស ៥ ៤៦៥ ៦៥០ លានរៀល
មូលនិធិទ្រទ្រង់ថវិកាហិរញ្ញប្បទានដោយដៃគូអភិវឌ្ឍ ៨៥៧ ៥០០ លានរៀល
ចំណូលមូលធនក្នុងប្រទេស
២២១ ២០៣ លានរៀល
២០២១
៥%
៩៥%
៧៥%
២៥%
៨៩%
១%
៩៧%

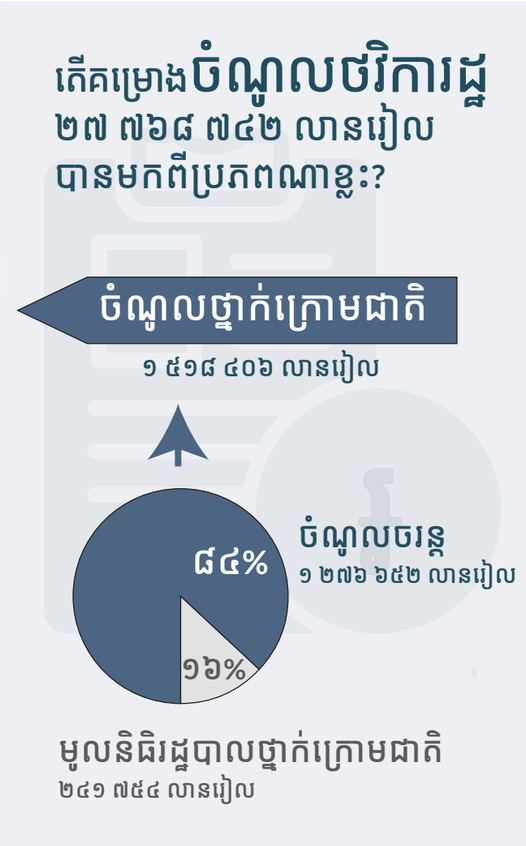
តើគម្រោងចំណូលថវិការដ្ឋ
២៧ ៧៦៨ ៧៤២ លានរៀល
បានមកពីប្រភពណាខ្លះ?
ចំណូលថ្នាក់ក្រោមជាតិ
១ ៥១៨ ៤០៦ លានរៀល
ចំណូលចរន្ត
១ ២៧៦ ៦៥២ លានរៀល
ចំណូលមូលនិធិ
២៤១ ៧៥៤ លានរៀល
៨៤%
១៦%

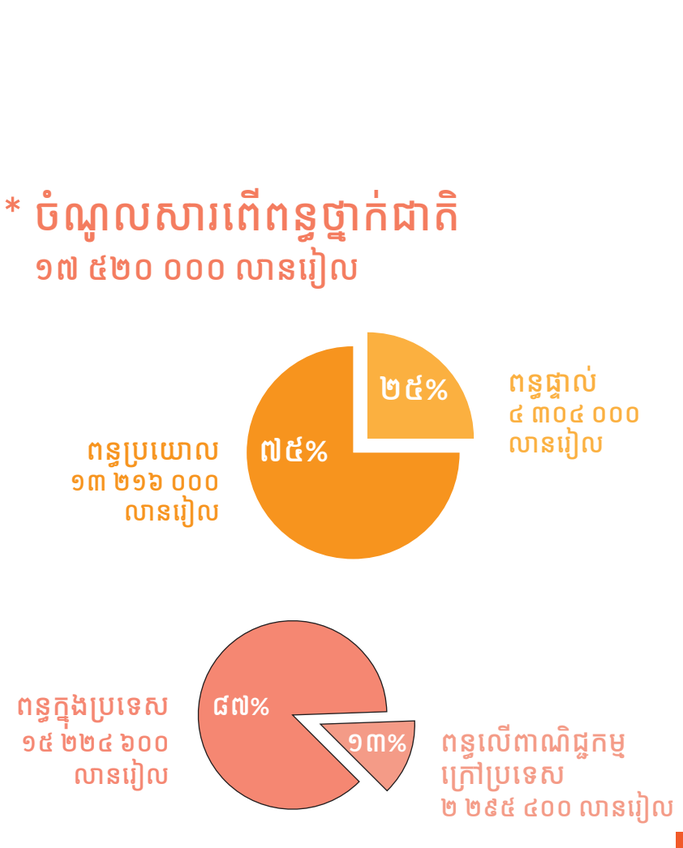
* ចំណូលសារពើពន្ធថ្នាក់ជាតិ
១៧ ៥២០ ០០០ លានរៀល
ពន្ធប្រយោល
១៣ ២១៦ ០០០
លានរៀល
ពន្ធផ្ទាល់
៤ ៣០៤ ០០០
លានរៀល
ពន្ធក្នុងប្រទេស
១៥ ២២៤ ៦០០
លានរៀល
ពន្ធលើពាណិជ្ជកម្ម
ក្រៅប្រទេស
២ ២៩៥ ៤០០ លានរៀល
២៥%
៧៥%
៨៧%
១៣%

	ឆ្នាំ២០២០	ឆ្នាំ២០២១	បម្រែបម្រួល (%)
គម្រោងចំណូលសរុបថវិការដ្ឋ (ឯកតាលានរៀល)	៣២ ៦៣៩ ៦៣៣	២៧ ៧៦៨ ៧៤២	-១៥%
ចំណូលថ្នាក់ជាតិ	៣០ ៣៩៥ ៨៥៥	២៦ ២៥០ ៣៣៦	-១៤%
ចំណូលចរន្ត	**២៣ ៨៩៩ ៣២៤**	**១៩ ៧០៥ ៩៨៣**	**-១៨%**
ចំណូលសារពើពន្ធ	២១ ០៩១ ១៤៥	១៧ ៥២០ ០០០	-១៧%
ចំណូលមិនមែនសារពើពន្ធ	២ ៨០៨ ១៧៩	២ ១៨៥ ៩៨៣	-២២%
ចំណូលមូលធន	**៦ ៤៩៦ ៥៣១**	**៦ ៥៤៤ ៣៥៣**	**១%**
ចំណូលមូលធនក្នុងប្រទេស	១៩៣ ៣៤១	២២១ ២០៣	១៤%
ចំណូលមូលធនក្រៅប្រទេស	៦ ៣០៣ ១៩០	៦ ៣២៣ ១៥០	០%
មូលនិធិទ្រទ្រង់ថវិកាហិរញ្ញប្បទានដោយដៃគូអភិវឌ្ឍ	២៥០ ០០០	៨៥៧ ៥០០	២៤៣%
វិនិយោគសាធារណៈដោយហិរញ្ញប្បទានក្រៅប្រទេស	៦ ០៥៣ ១៩០	៥ ៤៦៥ ៦៥០	-១០%
ចំណូលថ្នាក់ក្រោមជាតិ	២ ២៤៣ ៧៧៨	១ ៥១៨ ៤០៦	-៣២%
ចំណូលចរន្ត	២ ២៤៣ ៧៧៨	១ ២៧៦ ៦៥២	-៤៣%
មូលនិធិរដ្ឋបាលថ្នាក់ក្រោមជាតិ	-	២៤១ ៧៥៤	

គម្រោងចំណាយសរុបថវិការដ្ឋក្នុងឆ្នាំ២០២១មានចំនួន **៣២ ០០៩ ៧៤២ លានរៀល** ដែល**ធ្លាក់ចុះ៤%** បើធៀបនឹងគម្រោងចំណាយសរុបឆ្នាំ២០២០។ ហើយ ឱនភាពថវិការដ្ឋឆ្នាំ២០២១មានអត្រា **៣៣%** បើធៀបនឹងឆ្នាំ២០២០ គឺត្រឹមតែ ២១% ប៉ុណ្ណោះ។



ចំណាយសរុបថវិការដ្ឋ ឆ្នាំ២០២១ (គម្រោង)

ចំណូលក្នុងប្រទេស ថវិការដ្ឋ ឆ្នាំ២០២១ (គម្រោង)

ឱនភាពថវិកា

ឱនភាពថវិការដ្ឋឆ្នាំ២០២១មានចំនួន **១០ ៥៦៤ ១៥០ លានរៀល** (៣៣%)។ រដ្ឋាភិបាលគ្រោងបំពេញបន្ថែមឱនភាពនេះ ដោយ៖

- ហិរញ្ញប្បទានក្រៅប្រទេស **៥ ៤៦៥ ៦៥០ លានរៀល**
- មូលនិធិទ្រទ្រង់ថវិកាដោយដៃគូអភិវឌ្ឍ **៨៥៧ ៥០០ លានរៀល**
- ប្រាក់បញ្ញើរបស់រដ្ឋាភិបាល **៤ ២៤១ ០០០ លានរៀល**

២០២១

តើគម្រោងចំណាយសរុបថវិការដ្ឋ ៣២ ០០៩ ៧៤២ លានរៀល ត្រូវបានបែងចែកយ៉ាងដូចម្តេចខ្លះ?

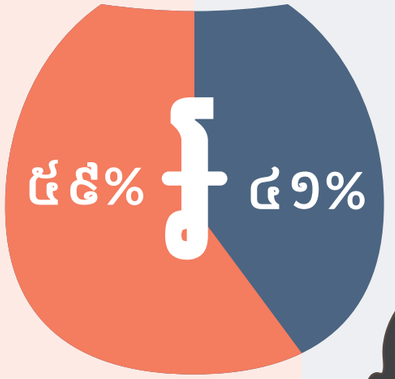

ចំណាយចរន្ត

១៨ ៧៥១ ០៤១ លានរៀល

ចំណាយបុគ្គលិកថ្នាក់ជាតិ
៨ ៥៦៥ ៥៧៤ លានរៀល

ចំណាយបុគ្គលិកថ្នាក់ក្រោមជាតិ
៧៦១ ០១៥ លានរៀល

ចំណាយបន្ទុកបុគ្គលិក
៩ ៣២៦ ៥៨៩ លានរៀល

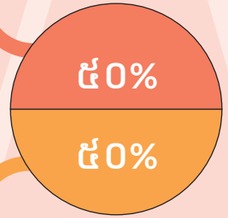

ចំណាយក្រៅបន្ទុកបុគ្គលិក
៩ ៤២៤ ៤៥២ លានរៀល

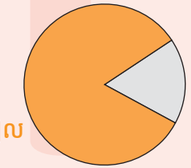

ចំណាយក្រៅបន្ទុកបុគ្គលិកថ្នាក់ជាតិ
៨ ៨៨១ ២៦៧ លានរៀល

ចំណាយក្រៅបន្ទុកបុគ្គលិកថ្នាក់ក្រោមជាតិ
១ ៦០៣ ៦៣៥ លានរៀល *

* ថវិកាចំនួន ១ ០៦០ ៤៥០ លានរៀល នៅក្នុងចំណាយក្រៅបន្ទុកបុគ្គលិកថ្នាក់ក្រោមជាតិ គឺជាឧបត្ថម្ភធនពីចំណាយថវិកាបុគ្គលិកថ្នាក់ជាតិ។

ចំណាយមូលធន

១៣ ២៥៨ ៧០១ លានរៀល

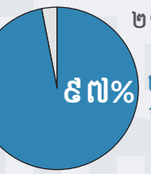

ថ្នាក់ក្រោមជាតិ
២១៤ ២០៦ លានរៀល

ថ្នាក់ជាតិ
៦ ៣៩៣ ៦៥៥ លានរៀល

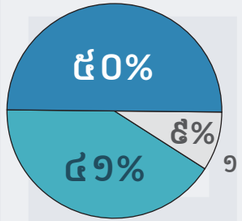

វិនិយោគសាធារណៈដោយហិរញ្ញប្បទានក្នុងប្រទេស
៦ ៦០៧ ៨៦១ លានរៀល

ការទូទាត់ការខ្ចី
១ ១៨៥ ១៩០ លានរៀល

វិនិយោគសាធារណៈដោយហិរញ្ញប្បទានក្រៅប្រទេស
៥ ៤៦៥ ៦៥០ លានរៀល

	ឆ្នាំ២០២០	ឆ្នាំ២០២១	បម្រែបម្រួល (%)
គម្រោងចំណាយសរុបថវិការដ្ឋ (ឯកតាលានរៀល)	៣៣ ៣៣៩ ៦៣៣	៣២ ០០៩ ៧៤២	-៤,០%
ចំណាយចរន្តថវិការដ្ឋ	១៩ ៨១៨ ៣០៦	១៨ ៧៥១ ០៤១	-៥,៤%
ចំណាយបន្ទុកបុគ្គលិក	**៩ ១៣៨ ៨៨០**	**៩ ៣២៦ ៥៨៩**	**២,១%**
ចំណាយបន្ទុកបុគ្គលិកថ្នាក់ជាតិ	៨ ៥៣៩ ៧៥២	៨ ៥៦៥ ៥៧៤	០,៣%
ចំណាយបន្ទុកបុគ្គលិកថ្នាក់ក្រោមជាតិ	៥៩៩ ១២៨	៧៦១ ០១៥	២៧,០%
ចំណាយក្រៅបន្ទុកបុគ្គលិក	**១០ ៦៧៩ ៤២៦**	**៩ ៤២៤ ៤៥២**	**-១១,៨%**
ចំណាយក្រៅបន្ទុកបុគ្គលិកថ្នាក់ជាតិ	៩ ៤៩៧ ១៣២	៨ ៨៨១ ២៦៧	-៦,៥%
ចំណាយក្រៅបន្ទុកបុគ្គលិកថ្នាក់ក្រោមជាតិ*	២ ២៦៧ ៧៥២	១ ៦០៣ ៦៣៥	-២៩,៣%
*ឧបត្ថម្ភធនពីថវិកាថ្នាក់ជាតិសម្រាប់ ចំណាយថវិការដ្ឋបាលថ្នាក់ក្រោមជាតិ	១ ០៨៥ ៤៥៨	១ ០៦០ ៤៥០	-២,៣%
ចំណាយមូលធនថវិការដ្ឋ	**១៣ ៥២១ ៣២៧**	**១៣ ២៥៨ ៧០១**	**-១,៩%**
វិនិយោគសាធារណៈដោយហិរញ្ញប្បទានក្នុងប្រទេស	**៦ ៣៦២ ២១៥**	**៦ ៦០៧ ៨៦១**	**៣,៩%**
ថ្នាក់ជាតិ	៥ ៨៩៩ ៨៥៩	៦ ៣៩៣ ៦៥៥	៨,៤%
ថ្នាក់ក្រោមជាតិ	៤៦២ ៣៥៦	២១៤ ២០៦	-៥៣,៧%
វិនិយោគសាធារណៈដោយហិរញ្ញប្បទានក្រៅប្រទេស	**៦ ០៥៣ ១៩០**	**៥ ៤៦៥ ៦៥០**	**-៩,៧%**
ការទូទាត់ការខ្វី	**១ ១០៥ ៩២២**	**១ ១៨៥ ១៩០**	**៧,២%**

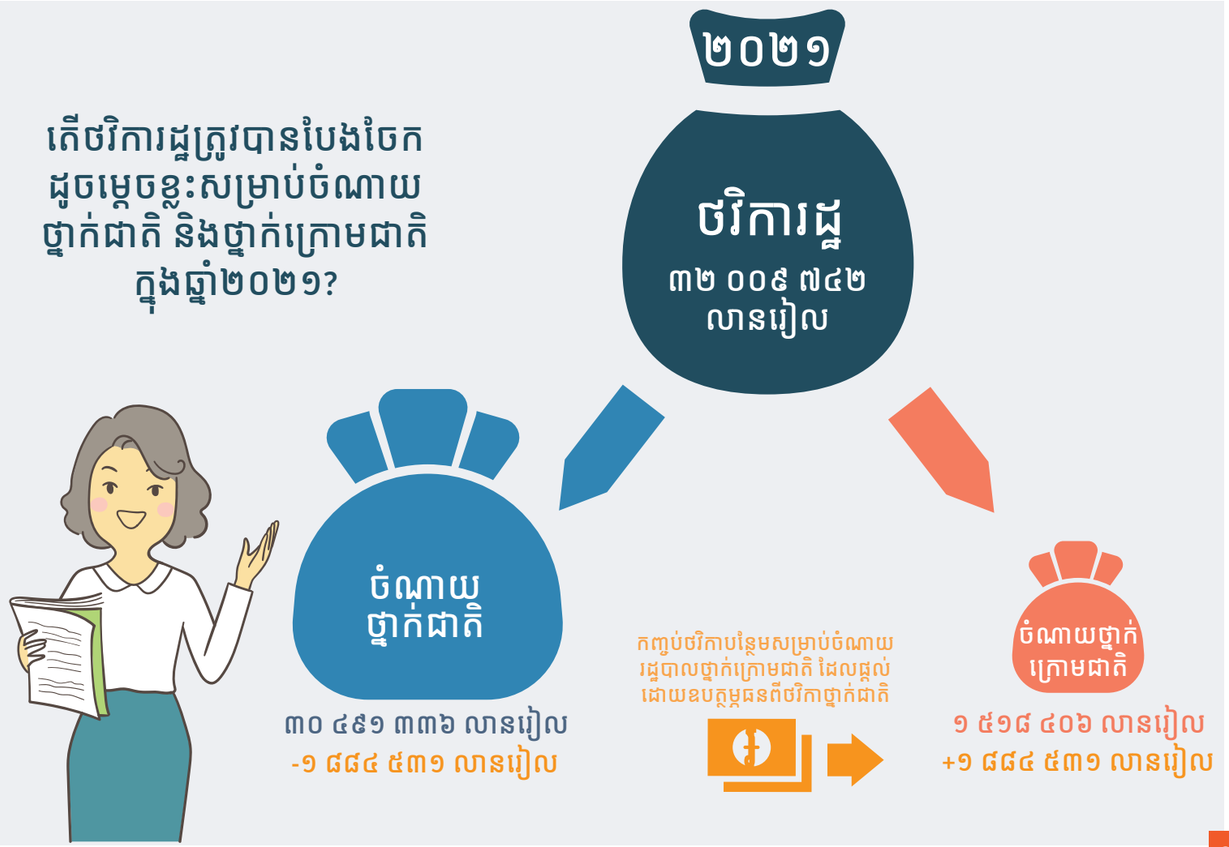

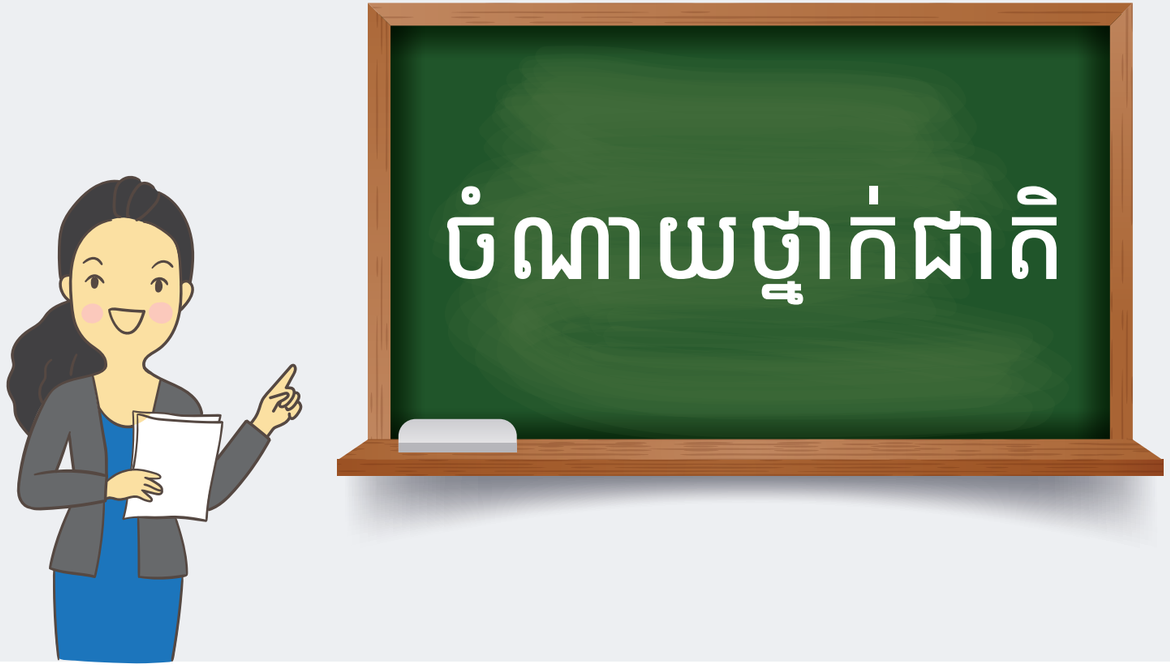

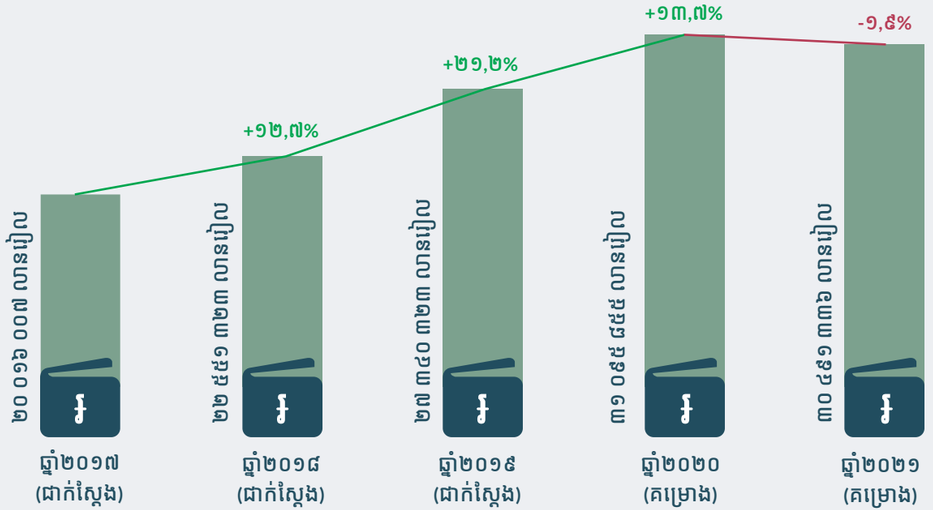

ក្នុងឆ្នាំ២០២១ គម្រោងចំណាយថ្នាក់ជាតិ **ធ្លាក់ចុះ ១,៩%** បើធៀបនឹងឆ្នាំ២០២០។

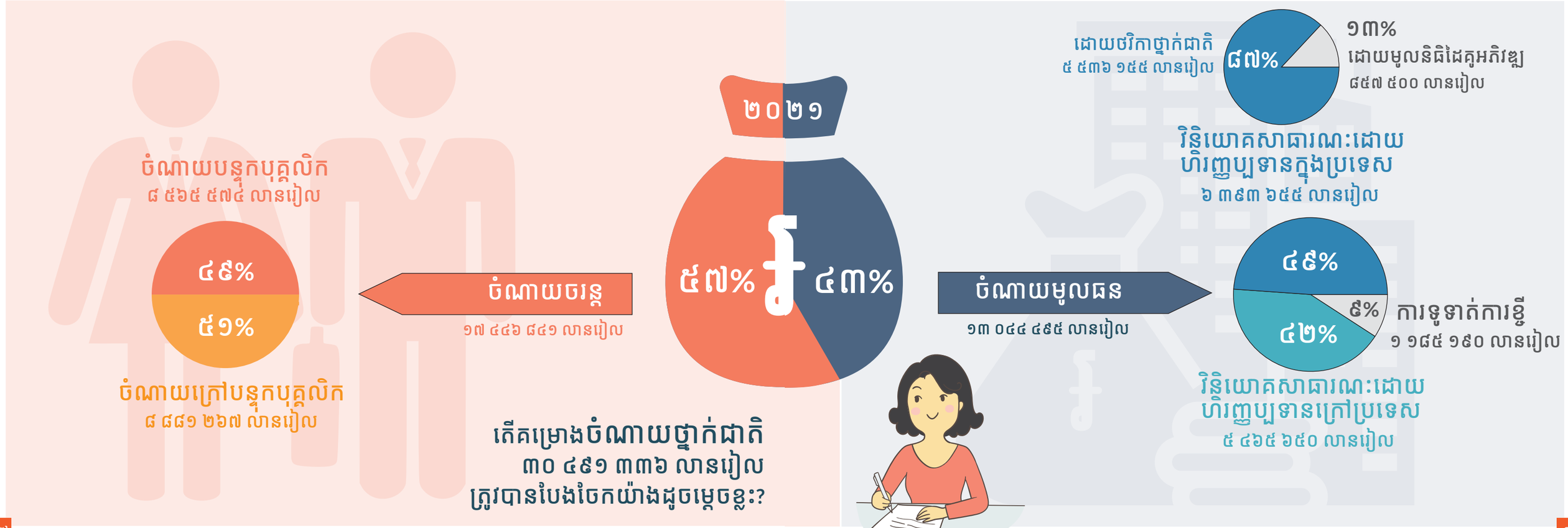
ចំណាយបន្ទុកបុគ្គលិក
៨ ៥៦៥ ៥៧៤ លានរៀល
៤៩%
៥១%
ចំណាយក្រៅបន្ទុកបុគ្គលិក
៨ ៨៨១ ២៦៧ លានរៀល
ចំណាយចរន្ត
១៧ ៤៤៦ ៨៤១ លានរៀល
២០២១
៥៧%
+
៤៣%
ចំណាយមូលធន
១៣ ០៤៤ ៤៩៥ លានរៀល
ដោយថវិកាថ្នាក់ជាតិ
៥ ៥៣៦ ១៥៥ លានរៀល
៨៧%
១៣%
ដោយមូលនិធិដៃគូអភិវឌ្ឍ
៨៥៧ ៥០០ លានរៀល
វិនិយោគសាធារណៈដោយ
ហិរញ្ញប្បទានក្នុងប្រទេស
៦ ៣៩៣ ៦៥៥ លានរៀល
៤៩%
៩%
ការទូទាត់ការខ្វី
១ ១៨៥ ១៩០ លានរៀល
៤២%
វិនិយោគសាធារណៈដោយ
ហិរញ្ញប្បទានក្រៅប្រទេស
៥ ៤៦៥ ៦៥០ លានរៀល
តើគម្រោងចំណាយថ្នាក់ជាតិ
៣០ ៤៩១ ៣៣៦ លានរៀល
ត្រូវបានបែងចែកយ៉ាងដូចម្តេចខ្លះ?

	ឆ្នាំ២០២០	ឆ្នាំ២០២១	បម្រែបម្រួល (%)
គម្រោងចំណាយសរុបថ្នាក់ជាតិ (ឯកតាលានរៀល)	៣១ ០៩៥ ៨៥៥	៣០ ៤៩១ ៣៣៦	-១,៩%
ចំណាយចរន្ត	១៨ ០៣៦ ៨៨៤	១៧ ៤៤៦ ៨៤១	-៣,៣%
ចំណាយបន្ទុកបុគ្គលិក	៨ ៥៣៩ ៧៥២	៨ ៥៦៥ ៥៧៤	០,៣%
ចំណាយក្រៅបន្ទុកបុគ្គលិក	៩ ៤៩៧ ១៣២	៨ ៨៨១ ២៦៧	-៦,៥%
ចំណាយមូលធន	១៣ ០៥៨ ៩៧១	១៣ ០៤៤ ៤៩៥	-០,១%
វិនិយោគសាធារណៈដោយហិរញ្ញប្បទានក្នុងប្រទេស	៥ ៨៩៩ ៨៥៩	៦ ៣៩៣ ៦៥៥	៨,៤%
ដោយថវិកាថ្នាក់ជាតិ	៥ ៦៤៩ ៨៥៩	៥ ៥៣៦ ១៥៥	-២,០%
គម្រោងវិនិយោគផ្ទាល់	៥ ០១៩ ៨៥៩	៤ ៨៧៤ ៦៥៥	-២,៩%
បដិភាគក្នុងការអនុវត្តគម្រោងហិរញ្ញប្បទានក្រៅប្រទេស	៦៣០ ០០០	៦៦១ ៥០០	៥,០%
ដោយមូលនិធិទ្រទ្រង់ថវិកាហិរញ្ញប្បទានដោយដៃគូអភិវឌ្ឍ	២៥០ ០០០	៨៥៧ ៥០០	២៤៣,០%
វិនិយោគសាធារណៈដោយហិរញ្ញប្បទានក្រៅប្រទេស	៦ ០៥៣ ១៩០	៥ ៤៦៥ ៦៥០	-៩,៧%
ការទូទាត់ការខ្វី	១ ១០៥ ៩២២	១ ១៨៥ ១៩០	៧,២%

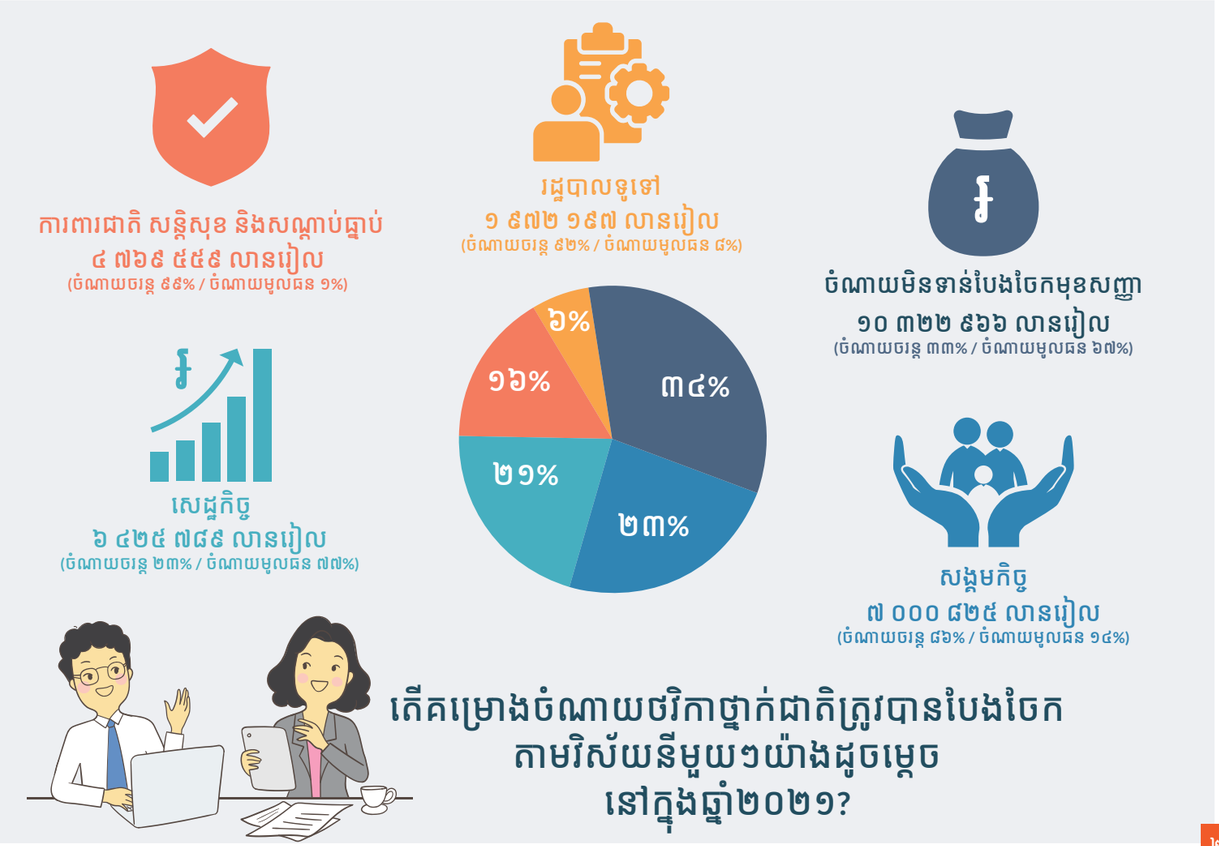

តើគម្រោងចំណាយថវិកាថ្នាក់ជាតិតាមវិស័យមានការប្រែប្រួលដូចម្តេចខ្លះរវាងឆ្នាំ២០២០ និងឆ្នាំ២០២១?

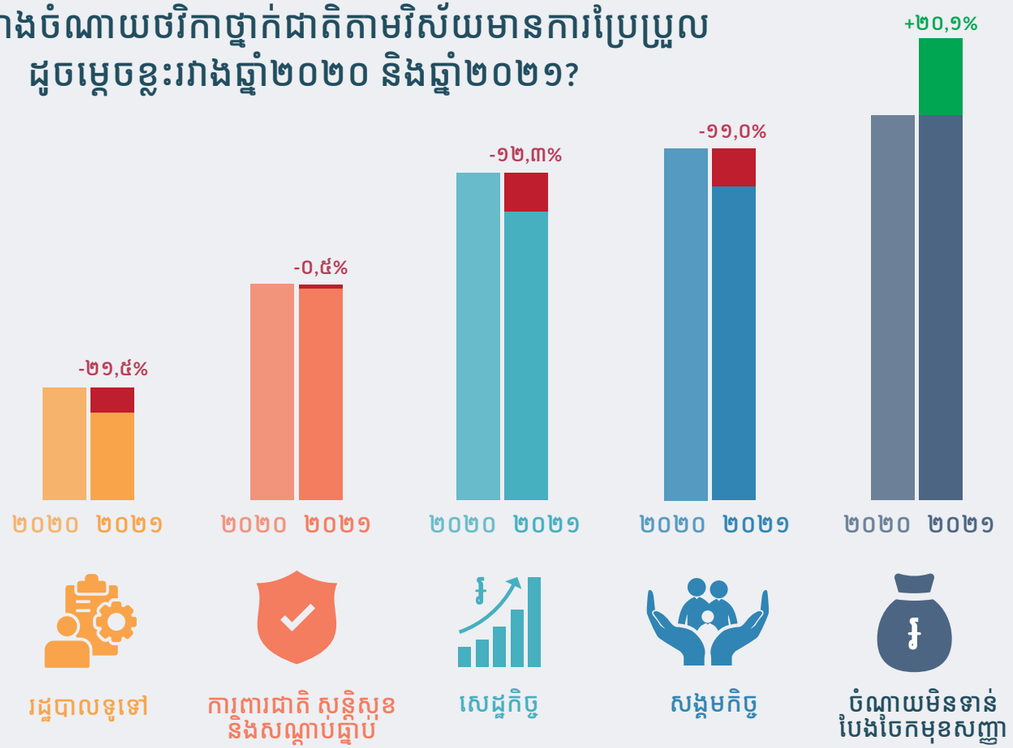

វិស័យរដ្ឋបាលទូទៅ

ព្រះបរមរាជវាំង
រដ្ឋសភា
ព្រឹទ្ធសភា
ក្រុមប្រឹក្សាធម្មនុញ្ញ
ទីស្តីការគណៈរដ្ឋមន្ត្រី
ក្រុមប្រឹក្សាអភិវឌ្ឍន៍កម្ពុជា
ក្រសួងទំនាក់ទំនងជាមួយរដ្ឋសភា ព្រឹទ្ធសភា និងអធិការកិច្ច
ក្រសួងការបរទេស និងសហប្រតិបត្តិការអន្តរជាតិ
ក្រសួងសេដ្ឋកិច្ច និងហិរញ្ញវត្ថុ
ក្រសួងផែនការ
ក្រសួងរៀបចំដែនដី នគរូបនីយកម្ម និងសំណង់
គណៈកម្មាធិការជាតិរៀបចំការបោះឆ្នោត
អាជ្ញាធរសវនកម្មជាតិ
ស្ថាប័នប្រឆាំងអំពើពុករលួយ
ក្រសួងមុខងារសាធារណៈ

វិស័យការពារជាតិ សន្តិសុខ និងសណ្តាប់ធ្នាប់សាធារណៈ

ក្រសួងការពារជាតិ
ក្រសួងមហាផ្ទៃ
ក្រសួងយុត្តិធម៌

វិស័យសង្គមកិច្ច

ក្រសួងព័ត៌មាន
ក្រសួងសុខាភិបាល
ក្រសួងអប់រំ យុវជន និងកីឬា
ក្រសួងវប្បធម៌ និងវិចិត្រសិល្ប:
ក្រសួងបរិស្ថាន
ក្រសួងសង្គមកិច្ច អតីតយុទ្ធជន និងយុវនីតិសម្បទា
ក្រសួងធម្មការ និងសាសនា
ក្រសួងកិច្ចការនារី
ក្រសួងការងារ និងបណ្តុះបណ្តាលវិជ្ជាជីវ:

វិស័យសេដ្ឋកិច្ច

រដ្ឋលេខាធិការដ្ឋានអាកាសចរស៊ីវិល
ក្រសួងរ៉ែ និងថាមពល
ក្រសួងពាណិជ្ជកម្ម
ក្រសួងកសិកម្ម រុក្ខាប្រមាញ់ និងនេសាទ
ក្រសួងអភិវឌ្ឍន៍ជនបទ
ក្រសួងប្រៃសណីយ៍ និងទូរគមនាគមន៍
ក្រសួងសាធារណការ និងដឹកជញ្ជូន
ក្រសួងទេសចរណ៍
ក្រសួងធនធានទឹក និងឧតុនិយម
ក្រសួងឧស្សាហកម្ម វិទ្យាសាស្ត្រ បច្ចេកទេស និងនវានុវត្តន៍

តើថវិកាថ្នាក់ជាតិ ត្រូវបានបែងចែកតាមក្រសួងនីមួយៗ ដូចម្តេចខ្លះ ក្នុងឆ្នាំ២០២១?

ចំណាយមិនទាន់បែងចែកមុខសញ្ញា
១០ ៣២២ ៩៦៦ លានរៀល
(៣៣,៨៦%)

- ចំណាយចរន្តក្នុងការអនុវត្តគម្រោង	២០៣ ៧៣០ លានរៀល
- បន្ទុកហិរញ្ញវត្ថុ	៦២១ ៣៦០ លានរៀល
- ឧបត្ថម្ភរាជធានី ខេត្ត ក្រុង ស្រុក និងឃុំ សង្កាត់	១ ០៦០ ៤៥០ លានរៀល
- ការប្រគល់មុខងារអប់រំ និងសុខាភិបាល	៨២៤ ០៨១ លានរៀល
- ចំណាយមិនបានគ្រោងទុក	៦៩៧ ០០០ លានរៀល
- ការទូទាត់ការខ្វី	១ ១៨៥ ១៩០ លានរៀល
- គម្រោងវិនិយោគ	៤ ២១២ ១៥៥ លានរៀល
- បដិភាគវិនិយោគ	៦៦១ ៥០០ លានរៀល
- មូលនិធិទ្រទ្រង់ថវិកា	៨៥៧ ៥០០ លានរៀល។

ក្រសួងអប់រំ យុវជន និងកីឬា
៣ ៣០២ ៥៤៩ លានរៀល
(១០,៨៣%)

ក្រសួងការពារជាតិ
២ ៥៦៥ ៨៦២ លានរៀល
(៨,៤២%)

ក្រសួងសាធារណការ និងដឹកជញ្ជូន
២ ៣៩៦ ១៩៥ លានរៀល
(៧,៨៦%)

ក្រសួងមហាផ្ទៃ
២ ០៣១ ៩៧៤ លានរៀល
(៦,៦៦%)

ក្រសួងសុខាភិបាល
១ ៥៣៧ ៦៧៥ លានរៀល
(៥,០៤%)

ក្រសួងសង្គមកិច្ច អតីតយុទ្ធជន និងយុវនីតិសម្បទា
១ ៣០១ ២៤៩ លានរៀល
(៤,២៧%)

ក្រសួងរ៉ែ និងថាមពល
៧២២ ៨០៤ លានរៀល
(២,៣៧%)

ទីស្តីការគណៈរដ្ឋមន្ត្រី
៩៩២ ៣៥៤ លានរៀល
(១,៦១%)

ក្រសួងសេដ្ឋកិច្ច និងហិរញ្ញវត្ថុ
៩៧៧ ៩៦៩ លានរៀល
(១,៥៧%)

ក្រសួងឧស្សាហកម្ម វិទ្យាសាស្ត្រ បច្ចេកវិទ្យា និងនាវាចរណ៍
៣៨០ ៦២០ លានរៀល
(១,២៥%)

ក្រសួងធនធានទឹក និងឧតុនិយម
៨៦៧ ៤៩៧ លានរៀល
(២,៨៥%)

ក្រសួងអភិវឌ្ឍន៍ជនបទ
៦៧១ ១១៦ លានរៀល
(២,២០%)

ក្រសួងកសិកម្ម រុក្ខាប្រមាញ់ និងនេសាទ
៦៦៧ ០៤៩ លានរៀល
(២,១៥%)

ក្រសួងការងារ បណ្តុះបណ្តាលវិជ្ជាជីវៈ
៣៧៧ ៥៣៨ លានរៀល
(១,២៤%)

ក្រសួង ៣ណាំដ្ឋកម្ម
២៦៦ ៨៩៣ លានរៀល
(០,៨៨%)

ក្រសួងប្រៃសណីយ៍ និងទូរគមនាគមន៍
២៦០ ១៩៧ លានរៀល
(០,៨៥%)

ក្រសួងវប្បធម៌
១៧៣ ០៧៣ លានរៀល
(០,៥៧%)

ក្រសួងយុត្តិធម៌
១៧១ ៧២៣ លានរៀល
(០,៥៦%)

ក្រសួងការបរទេស
១៦១ ៤២៥ លានរៀល (០,៥៣%)

ក្រសួងរៀបចំដែនដី
១៥៣ ០៥៦ លានរៀល (០,៥០%)

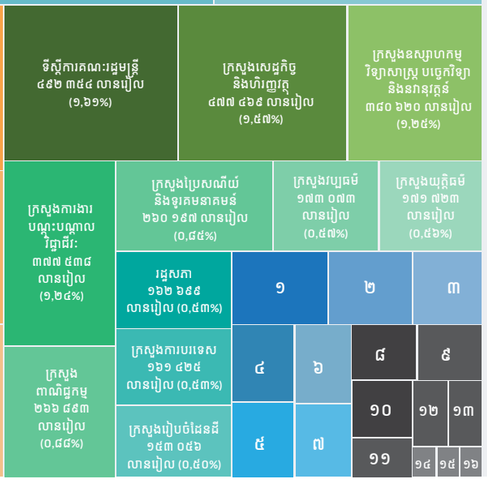

១	ក្រសួងទេសចរណ៍	១២៧ ១៦៣ លានរៀល (០,៤២%)
២	ក្រសួងបរិស្ថាន	១១១ ០៤៥ លានរៀល (០,៣៦%)
៣	ក្រសួងដែនការ	៩២ ៧៨៤ លានរៀល (០,៣០%)
៤	គណៈកម្មាធិការជាតិរៀបចំការបោះឆ្នោត	៨៧ ៤២២ លានរៀល (០,២៩%)
៥	ក្រសួងព័ត៌មាន	៨៦ ៨៨៨ លានរៀល (០,២៨%)
៦	ព្រះបរមរាជវាំង	៨២ ៣៩៣ លានរៀល (០,២៧%)
៧	ព្រឹទ្ធសភា	៧៦ ០៩២ លានរៀល (០,២៥%)
៨	ក្រសួងធម្មការ និងសាសនា	៦៦ ២៧០ លានរៀល (០,២២%)
៩	រដ្ឋលេខាធិការដ្ឋានអាកាសចរស៊ីវិល	៦៦ ២៩៦ លានរៀល (០,២២%)
១០	ក្រសួងមុខងារសាធារណៈ	៦២ ៧១២ លានរៀល (០,២១%)
១១	ក្រសួងកិច្ចការនារី	៤៤ ៥៣៨ លានរៀល (០,១៥%)
១២	ស្ថាប័នប្រឆាំងអំពើពុករលួយ	៤២ ៥៤៩ លានរៀល (០,១៤%)
១៣	ក្រសួងទំនាក់ទំនងជាមួយរដ្ឋសភា ព្រឹទ្ធសភា និងអធិការកិច្ច	៤១ ៧២៤ លានរៀល (០,១៤%)
១៤	ក្រុមប្រឹក្សាអភិវឌ្ឍន៍កម្ពុជា	១៣ ៦៩១ លានរៀល (០,០៤%)
១៥	អាជ្ញាធរសវនកម្មជាតិ	១២ ៩៤៩ លានរៀល (០,០៤%)
១៦	ក្រុមប្រឹក្សាធម្មនុញ្ញ	១២ ៩២០ លានរៀល (០,០៤%)

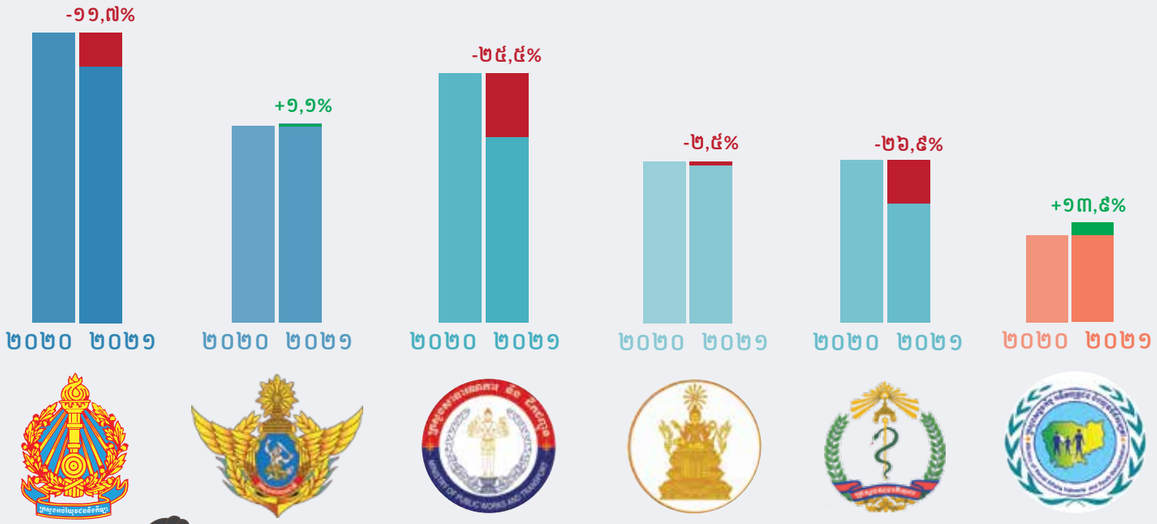

តើគម្រោងចំណាយតាមក្រសួងធំៗមានការប្រែប្រួលដូចម្តេចខ្លះ រវាងឆ្នាំ២០២០ និងឆ្នាំ២០២១?

ក្រសួងសេដ្ឋកិច្ច និងហិរញ្ញវត្ថុ នៃប្រទេសកម្ពុជា។ ប្រភពពីទីតាំងហ្គូគិលរបស់ក្រសួងសេដ្ឋកិច្ច និងហិរញ្ញវត្ថុ

គម្រោងចំណាយថ្នាក់ជាតិរបស់ក្រសួងនីមួយៗតាមប្រភេទចំណាយ ក្នុងឆ្នាំ២០២១ (%)

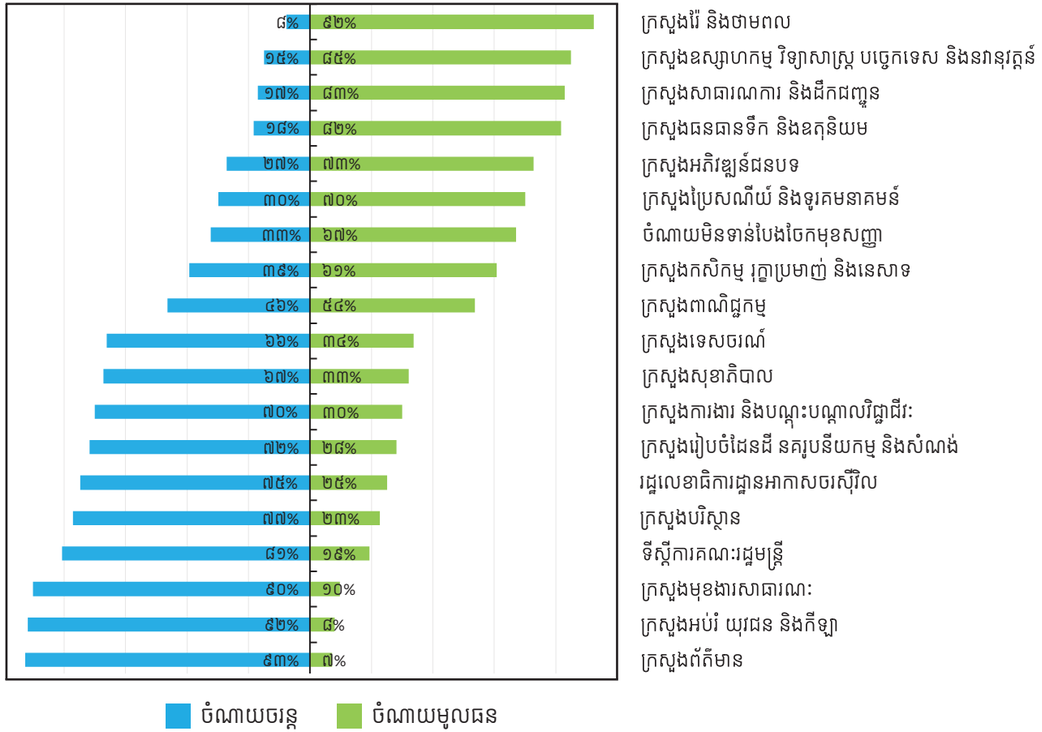

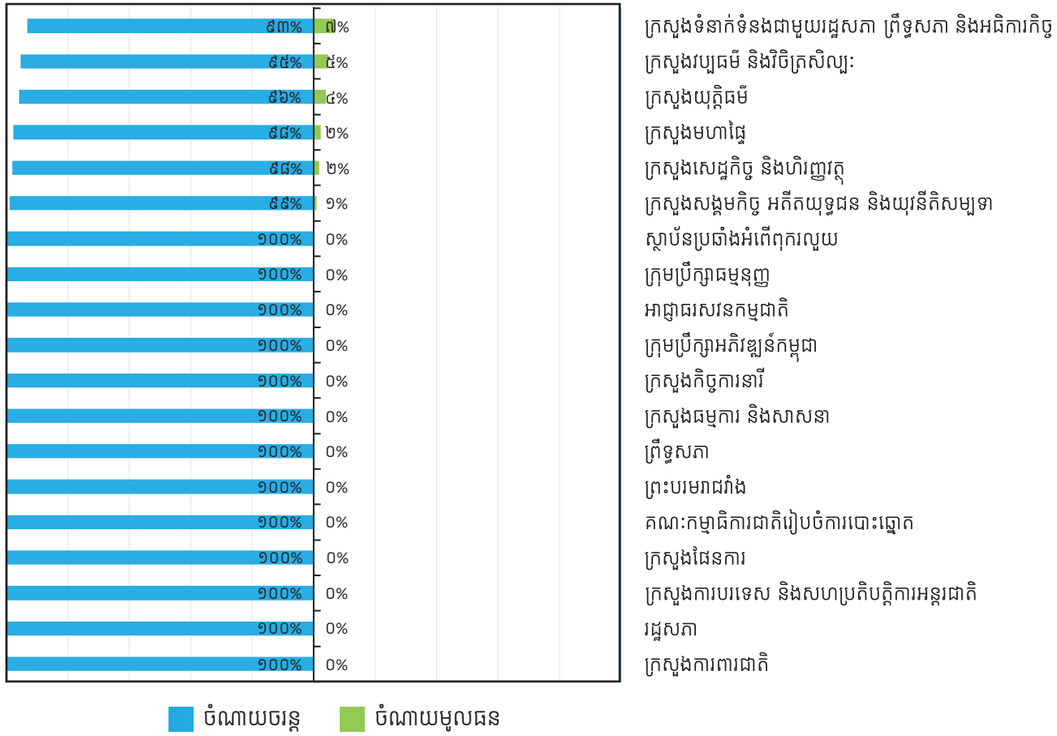

"គម្រោងចំណាយថវិកាថ្នាក់ជាតិ តាមក្រសួង (ឯកតាលានរៀល)"	ឆ្នាំ២០២០	ឆ្នាំ២០២១	បម្រែបម្រួល %
ក្រសួងសេដ្ឋកិច្ច និងហិរញ្ញវត្ថុ	៩០៦ ២០៤,០	៤៧៧ ៤៦៩,០	-៤៧,៣%
រដ្ឋលេខាធិការដ្ឋានអាកាសចរស៊ីវិល	១០០ ១៦៥,០	៦៦ ២៥៦,០	-៣៣,៩%
ក្រសួងសុខាភិបាល	២ ១០២ ៨៩៩,៤	១ ៥៣៧ ៦៧៥,០	-២៦,៩%
ក្រសួងសាធារណការ និងដឹកជញ្ជូន	៣ ២១៨ ២៣២,០	២ ៣៩៦ ១៩៥,០	-២៥,៥%
ក្រសួងធនធានទឹក និងឧតុនិយម	១ ១២៥ ២៦៧,៤	៨៦៧ ៤៩៧,០	-២២,៩%
ក្រសួងទេសចរណ៍	១៦៤ ៤៤៧,០	១២៧ ១៦៣,០	-២២,៧%
ក្រសួងព័ត៌មាន	១១២ ១៦៦,៣	៨៦ ៨៨៨,០	-២២,៥%
ព្រះបរមរាជវាំង	១០២ ៨១៥,០	៨២ ៣៩៣,០	-១៩,៩%
ក្រសួងកិច្ចការនារី	៥៥ ២៦២,០	៤៤ ៥៣៨,០	-១៩,៤%
ក្រសួងឧស្សាហកម្ម វិទ្យាសាស្ត្រ បច្ចេកទេស និងនវានុវត្តន៍	៤៧១ ២៥៥,០	៣៨០ ៦២០,០	-១៩,២%
ស្ថាប័នប្រឆាំងអំពើពុករលួយ	៥០ ៨១៥,០	៤២ ៥៤៩,០	-១៦,៣%
រដ្ឋសភា	១៩៣ ៩៣៧,០	១៦២ ៦៩៩,០	-១៦,១%
ក្រុមប្រឹក្សាអភិវឌ្ឍន៍កម្ពុជា	១៦ ២០០,០	១៣ ៦៩១,០	-១៥,៥%
អាជ្ញាធរសវនកម្មជាតិ	១៤ ៩៨៦,០	១២ ៩៤៨,០	-១៣,៦%
ព្រឹទ្ធសភា	៨៧ ៣០៩,០	៧៦ ០៥២,០	-១២,៩%
ក្រសួងរៀបចំដែនដី នគរូបនីយកម្ម និងសំណង់	១៧៣ ៩៤៤,០	១៥៣ ០៥៦,០	-១២,០%
ក្រសួងអប់រំ យុវជន និងកីឬា	៣ ៧៣៨ ១៣០,៣	៣ ៣០២ ៥៤៩,០	-១១,៧%
ក្រសួងវប្បធម៌ និងវិចិត្រសិល្ប:	១៩៣ ៩៧១,១	១៧៣ ០៧៣,០	-១០,៨%
ក្រសួងធម្មការ និងសាសនា	៧៣ ៤២៧,០	៦៦ ២៧០,០	-៩,៧%
ក្រសួងទំនាក់ទំនងជាមួយរដ្ឋសភា ព្រឹទ្ធសភា និងអធិការកិច្ច	៤៥ ៤៤០,០	៤១ ៧២៣,៥	-៨,២%

"គម្រោងចំណាយថវិកាថ្នាក់ជាតិ តាមក្រសួង (ឯកតាលានរៀល)"	ឆ្នាំ២០២០	ឆ្នាំ២០២១	បម្រែបម្រួល %
ក្រសួងបរិស្ថាន	១១៩ ៨៥៧,៣	១១១ ០៤៥,០	-៧,៤%
ទីស្តីការគណៈរដ្ឋមន្ត្រី	៥២៧ ៩៤៥,០	៤៩២ ៣៥៣,៥	-៦,៧%
ក្រុមប្រឹក្សាធម្មនុញ្ញ	១៣ ៧០០,០	១២ ៩២០,០	-៥,៧%
ក្រសួងផែនការ	៩៧ ២៧១,០	៩២ ៧៨៤,០	-៤,៦%
ក្រសួងមហាផ្ទៃ	២ ០៨៣ ១០៧,០	២ ០៣១ ៩៧៤,០	-២,៥%
ក្រសួងយុត្តិធម៌	១៧១ ៩៨២,០	១៧១ ៧២៣,០	-០,២%
ក្រសួងអភិវឌ្ឍន៍ជនបទ	៦៦៨ ៩៧៣,១	៦៧១ ១១៦,០	០,៣%
ក្រសួងមុខងារសាធារណ:	៦២ ១១៨,០	៦២ ៧១២,០	១,០%
ក្រសួងការពារជាតិ	២ ៥៣៦ ៧២៨,០	២ ៥៦៥ ៨៦២,០	១,១%
ក្រសួងការបរទេស និងសហប្រតិបត្តិការអន្តរជាតិ	១៥៤ ៥២១,០	១៦១ ៤២៥,០	៤,៥%
ក្រសួងពាណិជ្ជកម្ម	២៥៤ ០៥៣,៣	២៦៦ ៨៩២,៥	៥,១%
ក្រសួងកសិកម្ម រុក្ខាប្រមាញ់ និងនេសាទ	៦២២ ៧៨៤,០	៦៦៧ ០៤៩,០	៧,១%
ក្រសួងការងារ និងបណ្តុះបណ្តាលវិជ្ជាជីវ:	៣៣១ ៩៤៧,៤	៣៧៧ ៥៣៨,០	១៣,៧%
ក្រសួងសង្គមកិច្ច អតីតយុទ្ធជន និងយុវនីតិសម្បទា	១ ១៤២ ៦៦៤,៤	១ ៣០១ ២៤៩,០	១៣,៩%
ចំណាយមិនទាន់បែងចែកមុខសញ្ញា	៨ ៥៩២ ៥៧៥,០	១០ ៣២២ ៩៦៦,០	២០,១%
ក្រសួងរ៉ែ និងថាមពល	៥៧៨ ២៦៦,៤	៧២២ ៨០៣,៥	២៥,០%
គណៈកម្មាធិការជាតិរៀបចំការបោះឆ្នោត	៦៤ ៦២២,០	៨៧ ៤២២,០	៣៥,៣%
ក្រសួងប្រៃសណីយ៍ និងទូរគមនាគមន៍	១២៥ ៨៦៧,៦	២៦០ ១៩៧,០	១០៦,៧%

100000
50000
20000
10000
5000
2000
1000
១០០០០
៥០០០
២០០០

ចំណាយថ្នាក់
ក្រោមជាតិ

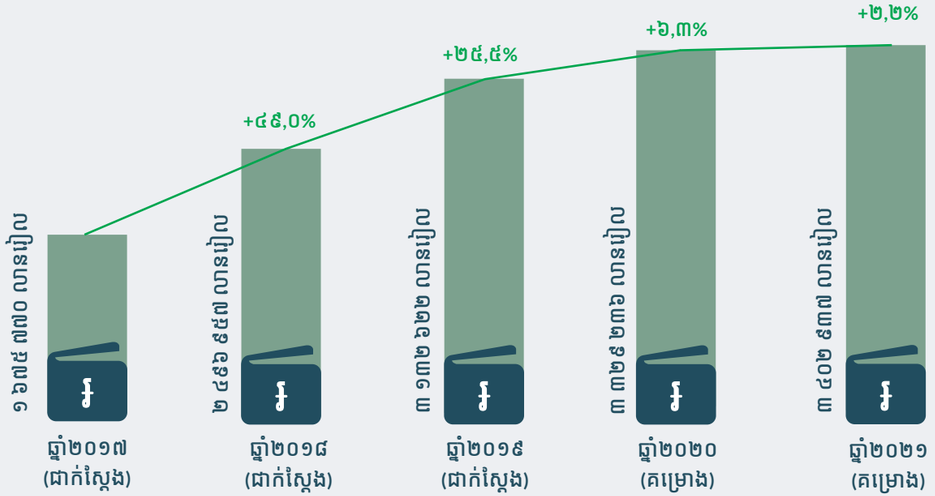

គម្រោងចំណាយថវិកាថ្នាក់ក្រោមជាតិឆ្នាំ២០២១ កើនឡើង ២,២% បើធៀបនឹងឆ្នាំ២០២០។

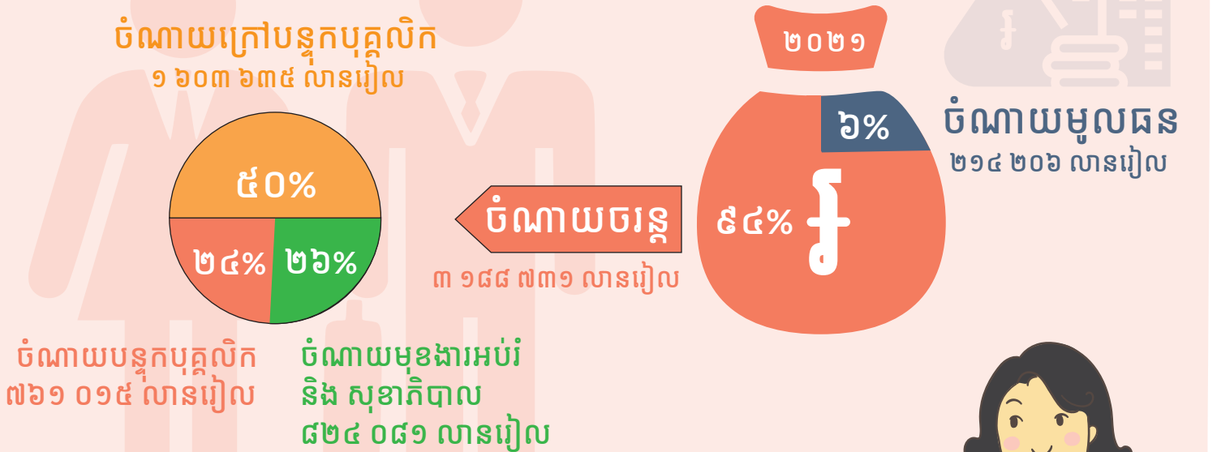

តើគម្រោងចំណាយ**ថវិកាថ្នាក់ក្រោមជាតិ** ៣ ៤០២ ១៣៧ លានរៀល ត្រូវបានបែងចែកយ៉ាងដូចម្តេចខ្លះ?

ចំណាយរដ្ឋបាលក្រុង-ស្រុក
៤៨៩ ៨១០ លានរៀល

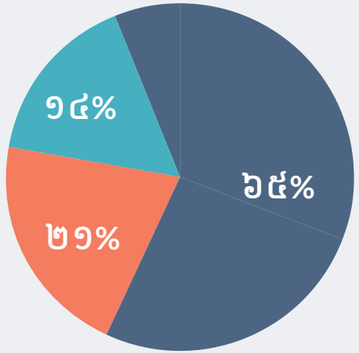

ចំណាយរដ្ឋបាលរាជធានី-ខេត្ត
២ ២០៣ ៥៧៩ លានរៀល

ចំណាយរដ្ឋបាលឃុំ-សង្កាត់
៧០៩ ៥៤៨ លានរៀល

តើគម្រោងចំណាយថវិកាថ្នាក់ក្រោមជាតិឆ្នាំ២០២១ ត្រូវបានបែងចែកតាមកម្រិតរដ្ឋបាលយ៉ាងដូចម្តេចខ្លះ?

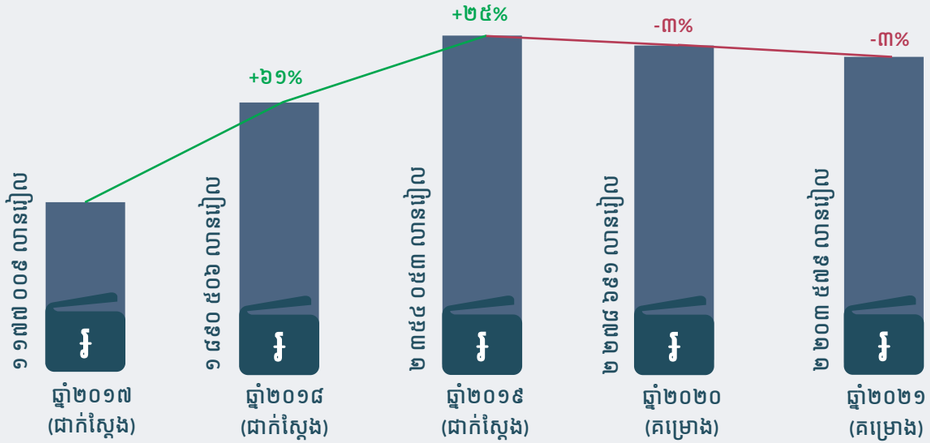

ចំណាយរដ្ឋបាលរាជធានី-ខេត្ត

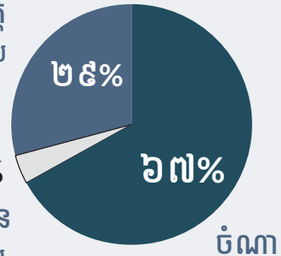

អតិរេករាជធានី-ខេត្ត
៦៤៣ ៧៨៨ លានរៀល

ចំណាយមូលធន
៨១ ៧១៦ លានរៀល

ចំណាយចរន្ត
១ ៤៧៨ ០៧៥ លានរៀល

គម្រោងចំណាយថវិកាបែងចែកតាមរដ្ឋបាលរាជធានី-ខេត្ត (ឯកតាលានរៀល)

ច្បាប់ថវិកាឆ្នាំ២០២១

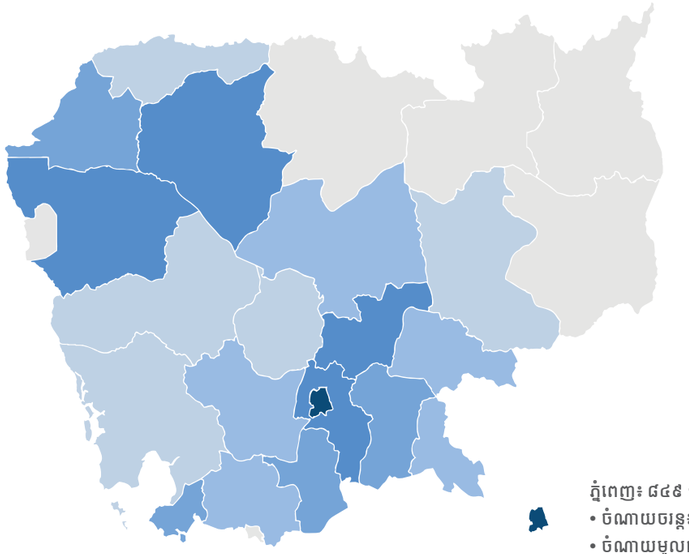

ភ្នំពេញ៖ ៨៤៩ ១៦៩
- ចំណាយចន្ល៉ះ ៤៣៥ ១៤០
- ចំណាយមូលធន៖ ៤០ ០០០
- អតិរេក៖ ៣៧៤ ០២៩

សៀមរាប៖ ៨៣ ៦៣៦
- ចំណាយចន្ល៉ះ ៧៣ ៧៧៣
- ចំណាយមូលធន៖ ៥ ០៤១
- អតិរេក៖ ៤ ៨២២

កណ្តាល៖ ៨១ ៨៣២
- ចំណាយចន្ល៉ះ ៧៧ ៩៤៧
- ចំណាយមូលធន៖ ០
- អតិរេក៖ ៣ ៨៨៥

បាត់ដំបង៖ ៧០ ៤៥៧
- ចំណាយចន្ល៉ះ ៦៨ ៤៩៨
- ចំណាយមូលធន៖ ០
- អតិរេក៖ ១ ៩៥៩

កំពង់ចាម៖ ៦៨ ៤៩៣
- ចំណាយចន្ល៉ះ ៦៦ ២៣៣
- ចំណាយមូលធន៖ ១ ១៤២
- អតិរេក៖ ១ ១១៨

ព្រៃវែង៖ ៦៦ ៧៧៣
- ចំណាយចន្ល៉ះ ៦៥ ៥៩៣
- ចំណាយមូលធន៖ ៥០០
- អតិរេក៖ ៦៧៩

តាកែវ៖ ៦៥ ៩៩៤
- ចំណាយចន្ល៉ះ ៦២ ៤២១
- ចំណាយមូលធន៖ ២ ៨៤០
- អតិរេក៖ ៧៣៣

ព្រះសីហនុ៖ ៦០ ៥២០
- ចំណាយចន្ល៉ះ ៥០ ៤២៤
- ចំណាយមូលធន៖ ០
- អតិរេក៖ ១០ ០៩៦

បន្ទាយមានជ័យ៖ ៥៨ ៦០២
- ចំណាយចន្ល៉ះ ៥៦ ១៤៧
- ចំណាយមូលធន៖ ០
- អតិរេក៖ ២ ៤៥៥

កំពត៖ ៥៤ ១៤៥
- ចំណាយចន្ល៉ះ ៥០ ៤៤០
- ចំណាយមូលធន៖ ២ ២៩៧
- អតិរេក៖ ១ ៤០៨

ត្បូងឃ្មុំ៖ ៥១ ៨២៥
- ចំណាយចន្ល៉ះ ៤៨ ៥៨២
- ចំណាយមូលធន៖ ២ ៥០០
- អតិរេក៖ ៧៤៣

កំពង់ស្ពឺ៖ ៤៩ ៦១៩
- ចំណាយចន្ល៉ះ ៤៣ ៥០៥
- ចំណាយមូលធន៖ ៥ ០៥៩
- អតិរេក៖ ១ ០៥៥

ស្វាយរៀង៖ ៤៥ ០០៨
- ចំណាយចន្ល៉ះ ៤៣ ១១០
- ចំណាយមូលធន៖ ៥០០
- អតិរេក៖ ៩៩៨

កំពង់ធំ៖ ៤១ ៥៤៧
- ចំណាយចន្ល៉ះ ៣៩ ៣៨១
- ចំណាយមូលធន៖ ១ ៥៣១
- អតិរេក៖ ៦៣៥

កំពង់ឆ្នាំង៖ ៣៧ ៦៥៦
- ចំណាយចន្ល៉ះ ៣៦ ៦៣៩
- ចំណាយមូលធន៖ ៤៩៩
- អតិរេក៖ ៥១៨

ក្រចេះ៖ ៣៧ ៦១៤
- ចំណាយចន្ល៉ះ ៣៦ ៩២២
- ចំណាយមូលធន៖ ៣៥០
- អតិរេក៖ ៣៤២

ឧត្តរមានជ័យ៖ ៣៥ ៧៤៣
- ចំណាយចន្ល៉ះ ៣៤ ៥៨៣
- ចំណាយមូលធន៖ ៩០០
- អតិរេក៖ ២៦០

កោះកុង៖ ៣២ ៦៦៩
- ចំណាយចន្ល៉ះ ២៥ ៤៣៨
- ចំណាយមូលធន៖ ៦ ៨៤៦
- អតិរេក៖ ៣៨៥

ពោធិ៍សាត់៖ ៣០ ៨៩៩
- ចំណាយចន្ល៉ះ ២៩ ៤៤៤
- ចំណាយមូលធន៖ ៩៥៥
- អតិរេក៖ ៥០០

រតនគិរី៖ ២៨ ៦០៦
- ចំណាយចន្ល៉ះ ២៥ ៣៣០
- ចំណាយមូលធន៖ ២ ៨៩២
- អតិរេក៖ ៣៨៤

ស្ទឹងត្រែង៖ ២៧ ៦១១
- ចំណាយចន្ល៉ះ ២៥ ៦៤៦
- ចំណាយមូលធន៖ ១ ៨០០
- អតិរេក៖ ១៦៥

ព្រះវិហារ៖ ២៧ ៣១៧
- ចំណាយចន្ល៉ះ ២៧ ០៤១
- ចំណាយមូលធន៖ ០
- អតិរេក៖ ២៧៦

ប៉ៃលិន៖ ២៣ ០៥៧
- ចំណាយចន្ល៉ះ ១៨ ៨១១
- ចំណាយមូលធន៖ ៤ ០០០
- អតិរេក៖ ២៤៦

មណ្ឌលគិរី៖ ២១ ៦៥៧
- ចំណាយចន្ល៉ះ ២១ ២០៣
- ចំណាយមូលធន៖ ២៨០
- អតិរេក៖ ២១៤

កែប៖ ១៧ ៥៦១
- ចំណាយចន្ល៉ះ ១៥ ៨២៣
- ចំណាយមូលធន៖ ១ ៣៨៤
- អតិរេក៖ ៣៥៤

ចំណាយបែងចែកតាមរដ្ឋបាលរាជធានី-ខេត្ត (ឯកតាលានរៀល)	ឆ្នាំ២០២០ (គម្រោង)	ឆ្នាំ២០២១ (គម្រោង)	បម្រែបម្រួល %
ព្រះសីហនុ	១៣០ ៩២១,២	៦០ ៥២០,១	-៥៤%
រាជធានីភ្នំពេញ	១ ៦៦៤ ០៦១,២	៨៤៩ ១៦៩,១	-៤៩%
សៀមរាប	៩៤ ៦៩៧,១	៨៣ ៦៣៦,២	-១២%
កណ្តាល	៧២ ៤៨២,៤	៨១ ៨៣២,២	១៣%
បន្ទាយមានជ័យ	៤៥ ៥៥៩,៥	៥៨ ៦០២,៣	២៩%
បាត់ដំបង	៣៥ ២៧៧,២	៧០ ៤៥៧,០	១០០%
កែប	៨ ១៨១,៤	១៧ ៥៦០,៨	១១៥%
កំពត	២៥ ០២៩,៣	៥៤ ១៤៥,២	១១៦%
កំពង់ស្ពឺ	២២ ៦០៥,៦	៤៩ ៦១៩,០	១១៩%
ស្វាយរៀង	១៨ ០៩០,៤	៤៥ ០០៧,៧	១៤៩%
កំពង់ធំ	១៤ ០៣៣,០	៤១ ៥៤៦,៨	១៩៦%
កំពង់ចាម	២២ ៧៨៣,០	៦៨ ៤៩២,៩	២០១%
ពោធិ៍សាត់	៩ ៨៥៨,៧	៣០ ៨៩៩,៨	២១៣%
កោះកុង	១០ ១៣១,៧	៣២ ៦៦៩,១	២២២%
ត្បូងឃ្មុំ	១៥ ៩៥០,០	៥១ ៨២៤,៩	២២៥%
រតនគិរី	៨ ៧៣៦,៥	២៨ ៦០៦,៤	២២៧%
កំពង់ឆ្នាំង	១១ ៣៨៨,៩	៣៧ ៦៥៦,០	២៣១%
មណ្ឌលគិរី	៦ ១៩១,៨	២១ ៦៩៧,៦	២៥០%
ប៉ៃលិន	៦ ២១២,២	២៣ ០៥៧,១	២៧១%
តាកែវ	១៦ ១១០,១	៦៥ ៩៩៤,៣	៣១០%
ក្រចេះ	៨ ៦៥៣,៥	៣៧ ៦១៣,៥	៣៣៥%
ព្រះវិហារ	៥ ៧០៧,១	២៧ ៣១៦,៥	៣៧៩%
ព្រៃវែង	១៣ ៨៩៣,៨	៦៦ ៧៧២,៧	៣៨១%
ស្ទឹងត្រែង	៥ ៧១៧,៤	២៧ ៦១០,៦	៣៨៣%
ឧត្តរមានជ័យ	៦ ៤១៨,០	៣៥ ៧៤៣,២	៤៥៧%
ចំណាយមិនទាន់បែងចែកមានមុខសញ្ញា	-	២៣៥ ៥២៨,០	
សរុប	**២ ២៧៨ ៦៩១,០**	**២ ២០៣ ៥៧៩,០**	**-៣,៣%**

២ សារ-ផ្ទៃក្រដាសជាសង្ខេប

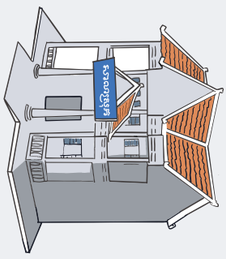

ចំណុះ:

(ខ្ទង់ម៉ាត្រ ២ខ្ទង់ក្រោយក្បៀស ១ ១០ ១ ១០ ១ ១០

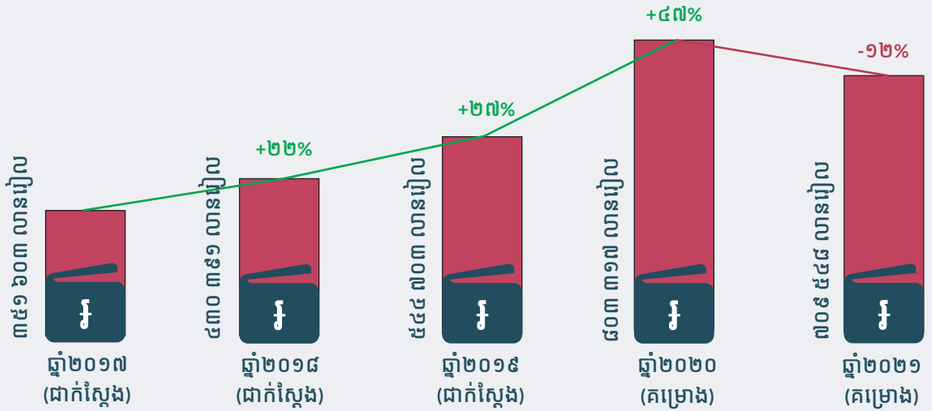

ចំណាយរដ្ឋបាលឃុំ-សង្កាត់

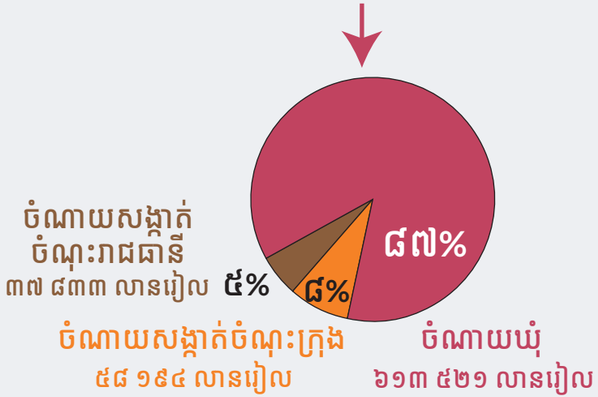

សន្និធិបំណុលសាធារណៈ គិតត្រឹមដំណាច់ឆ្នាំ២០២០
សរុប ៣៥ ៦៣៨ ១៦០ លានរៀល
(ឬ ៨ ៨១០,៤២ លានដុល្លារអាមេរិក)

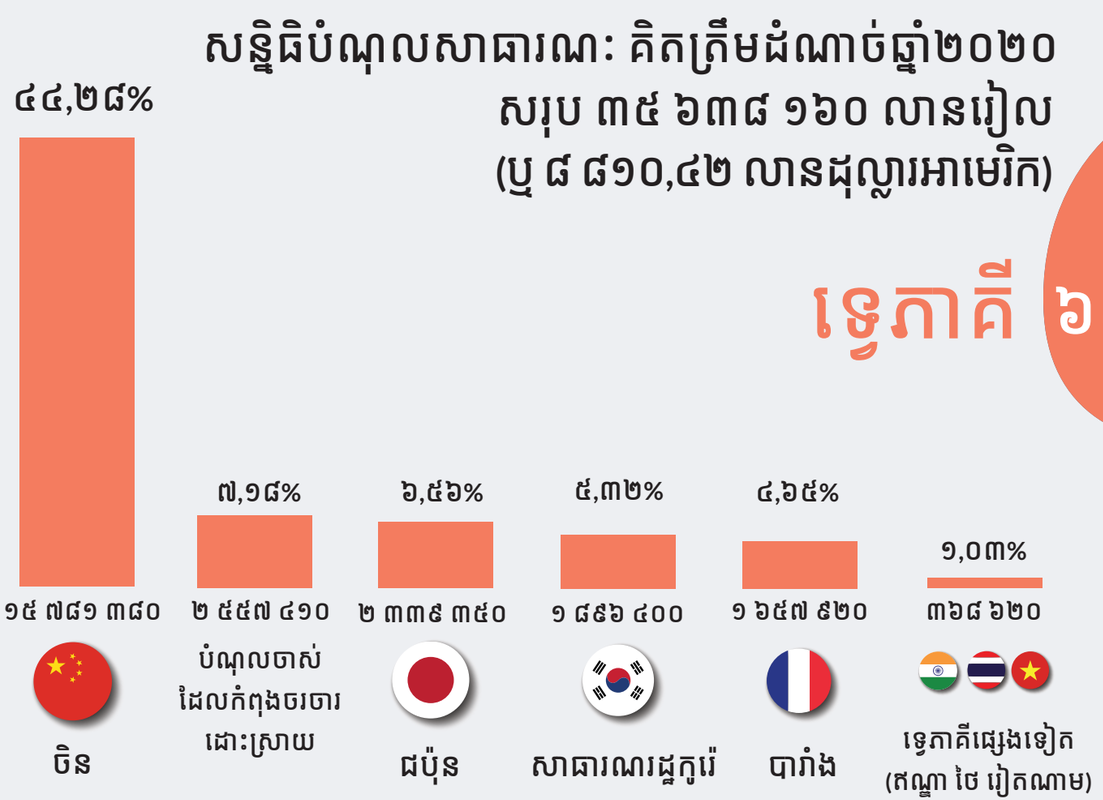

ក្នុងឆ្នាំ២០២០ រដ្ឋាភិបាលបានទទួលបានសេវាបំណុលជូនដៃគូអភិវឌ្ឍន៍ សរុបចំនួន **១ ៤៦៩ ៤៩០ លានរៀល** (៣៦០,៣០ លានដុល្លារអាមេរិក) ក្នុងនោះ ការទទួលបានប្រាក់ដើមចំនួន ១ ០៨៨ ៦២០ លានរៀល និងការទទួលបានការប្រាក់និងកម្រៃផ្សេងៗចំនួន ៣៨០ ៨៧០ លានរៀល។

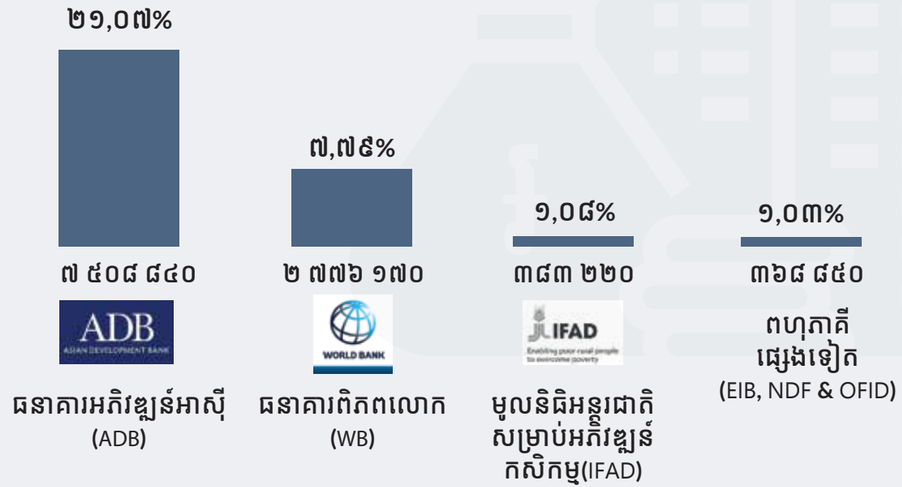

ប្រភពឯកសារ

ការស្រាវជ្រាវ និងរៀបរៀងឯកសារព័ត៌មានថវិកាសម្រាប់ប្រជាពលរដ្ឋនេះ ត្រូវបានពឹងផ្អែកលើប្រភពឯកសារផ្លូវការដូចខាងក្រោម។ ការរៀបចំឯកសារព័ត៌មានថវិកាសម្រាប់ប្រជាពលរដ្ឋនឹងកាន់តែមានភាពប្រសើរឡើងថែមទៀត ប្រសិនបើទិន្នន័យហិរញ្ញវត្ថុរបស់រដ្ឋត្រូវបានផ្សព្វផ្សាយកាន់តែទាន់ពេលវេលា និងមានភាពពេញលេញ។

- ច្បាប់ស្តីពីហិរញ្ញវត្ថុសម្រាប់ការគ្រប់គ្រងឆ្នាំ២០២១ (ព្រះរាជក្រមលេខ នស/រកម/១២២០/០៣៨ ចុះថ្ងៃទី២៥ ខែធ្នូ ឆ្នាំ២០២០)
- ថវិកាសង្ខេបឆ្នាំ២០២១ (ក្រសួងសេដ្ឋកិច្ច និងហិរញ្ញវត្ថុ ឆ្នាំ២០២១)
- ច្បាប់ស្តីពីហិរញ្ញវត្ថុសម្រាប់ការគ្រប់គ្រងឆ្នាំ២០២០ (ព្រះរាជក្រមលេខ នស/រកម/១២១៩/០២៥ ចុះថ្ងៃទី២០ ខែធ្នូ ឆ្នាំ២០១៩)
- ច្បាប់ស្តីពីការទូទាត់ថវិកាទូទៅរបស់រដ្ឋសម្រាប់ការគ្រប់គ្រងឆ្នាំ២០១៩ (ព្រះរាជក្រមលេខ នស/រកម/១២២០/០៣៩ ចុះថ្ងៃទី២៥ ខែធ្នូ ឆ្នាំ២០២០)
- ច្បាប់ស្តីពីការទូទាត់ថវិកាទូទៅរបស់រដ្ឋសម្រាប់ការគ្រប់គ្រងឆ្នាំ២០១៨ (ព្រះរាជក្រមលេខ នស/រកម/១២១៩/០២៦ ចុះថ្ងៃទី២០ ខែធ្នូ ឆ្នាំ២០១៩)
- ច្បាប់ស្តីពីការទូទាត់ថវិកាទូទៅរបស់រដ្ឋសម្រាប់ការគ្រប់គ្រងឆ្នាំ២០១៧ (ព្រះរាជក្រមលេខ នស/រកម/១២១៨/០១៨ ចុះថ្ងៃទី១២ ខែធ្នូ ឆ្នាំ២០១៨)
- ព្រឹត្តិបត្រស្ថិតិបំណុលសាធារណៈកម្ពុជា លេខ១១ (ក្រសួងសេដ្ឋកិច្ច និងហិរញ្ញវត្ថុ ឆ្នាំ២០២១)។

ដូច្នេះ ទិន្នន័យហិរញ្ញវត្ថុឆ្នាំ២០២០ និង២០២១ដែលត្រូវបានបង្ហាញក្នុងឯកសារព័ត៌មានថវិកាសម្រាប់ប្រជាពលរដ្ឋនេះ គឺពុំឆ្លុះបញ្ចាំងអំពីសេចក្តីសម្រេចថ្មីរបស់រាជរដ្ឋាភិបាល៣ក់ព័ន្ធនឹងការកាត់បន្ថយចំណាយថវិកាមិនចាំបាច់នៅតាមក្រសួង ស្ថាប័នរដ្ឋ និងគ្រឹះស្ថានសាធារណៈមួយចំនួន ដើម្បីបង្វែរថវិកាយកទៅចំណាយលើការងារប្រយុទ្ធប្រឆាំងនឹងជំងឺកូវីដ-១៩ឡើយ។

ផលិតដោយ៖

អង្គការតម្លាភាពកម្ពុជា

ផ្ទះលេខ១៣ ផ្លូវលេខ៥៥៤ សង្កាត់បឹងកក់១ ខណ្ឌទួលគោក រាជធានីភ្នំពេញ

ទូរសព្ទ៖ (+៨៥៥) ២៣ ៨៨៣ ៦៨១ / (+៨៥៥) ២៣ ៨៨៣ ៦៨២

គេហទំព័រ៖ www.ticambodia.org

គេហទំព័រនៅការិយាល័យកណ្តាល៖ www.transparency.org

សហការផលិតដោយ៖ ក្រុមការងារថវិកា