



**ព្រះរាជក្រម**

**យើង**

នស/រកម/១២២០/០៣១៧

**ព្រះករុណាព្រះបាទសម្តេចព្រះបរមនាថ នរោត្តម សីហមុនី  
សមានភូមិជាតិសាសនា រក្ខតខត្តិយា ខេមរារដ្ឋរាស្ត្រ ពុទ្ធិន្ទ្រាធរាមហាក្សត្រ  
ខេមរាជនា សមូហោភាស កម្ពុជឯករាជរដ្ឋបូរណសន្តិ សុភមង្គលា សិរីវិបុលា  
ខេមរាស្រីពិរាស្ត្រ ព្រះចៅក្រុងកម្ពុជាធិបតី**

- បានទ្រង់យល់រដ្ឋធម្មនុញ្ញនៃព្រះរាជាណាចក្រកម្ពុជា
- បានទ្រង់យល់ព្រះរាជក្រឹត្យលេខ នស/រកត/០៩១៨/៩២៥ ចុះថ្ងៃទី៦ ខែកញ្ញា ឆ្នាំ២០១៨ ស្តីពីការតែងតាំងរាជរដ្ឋាភិបាលនៃព្រះរាជាណាចក្រកម្ពុជា
- បានទ្រង់យល់ព្រះរាជក្រឹត្យលេខ នស/រកត/០៣២០/៤២១ ចុះថ្ងៃទី៣០ ខែមីនា ឆ្នាំ២០២០ ស្តីពីការតែងតាំងនិងកែសម្រួលសមាសភាពរាជរដ្ឋាភិបាលនៃព្រះរាជាណាចក្រកម្ពុជា
- បានទ្រង់យល់ព្រះរាជក្រមលេខ នស/រកម/០៦១៨/០១២ ចុះថ្ងៃទី២៨ ខែមិថុនា ឆ្នាំ២០១៨ ដែលប្រកាសឱ្យប្រើច្បាប់ស្តីពីការរៀបចំនិងការប្រព្រឹត្តទៅនៃគណៈរដ្ឋមន្ត្រី
- បានទ្រង់យល់ព្រះរាជក្រមលេខ នស/រកម/០១៩៦/១៨ ចុះថ្ងៃទី២៤ ខែមករា ឆ្នាំ១៩៩៦ ដែលប្រកាសឱ្យប្រើច្បាប់ស្តីពីការបង្កើតក្រសួងសេដ្ឋកិច្ចនិងហិរញ្ញវត្ថុ
- បានទ្រង់យល់សេចក្តីក្រាបបង្គំទូលថ្វាយរបស់សម្តេចអគ្គមហាសេនាបតីតេជោ ហ៊ុន សែន នាយករដ្ឋមន្ត្រីនៃព្រះរាជាណាចក្រកម្ពុជា

**ប្រកាសឱ្យប្រើ**

ច្បាប់ស្តីពីការទូទាត់ថវិកាទូទៅរបស់រដ្ឋសម្រាប់ការគ្រប់គ្រងឆ្នាំ២០១៩ ដែលរដ្ឋសភាបានអនុម័តកាលពីថ្ងៃទី២៥ ខែវិច្ឆិកា ឆ្នាំ២០២០ នាសម័យប្រជុំរដ្ឋសភាលើកទី៥ នីតិកាលទី៦ ហើយដែលព្រឹទ្ធសភាបានពិនិត្យចប់សព្វគ្រប់លើទម្រង់និងគតិច្បាប់នេះទាំងស្រុងកាលពីថ្ងៃទី២១ ខែធ្នូ ឆ្នាំ២០២០ នាសម័យប្រជុំពេញអង្គលើកទី៦ នីតិកាលទី៤ ហើយដែលមានសេចក្តីទាំងស្រុងដូចតទៅ៖



**ច្បាប់**

**ស្តីពី**

**ការទូទាត់ថវិកាទូទៅរបស់រដ្ឋ**

**សម្រាប់ការគ្រប់គ្រង**

**ឆ្នាំ២០១៩**



**ជំពូកទី១**  
**កិច្ចប្រតិបត្តិការថវិកាថ្នាក់ជាតិ**

**ផ្នែកទី១**  
**កិច្ចប្រតិបត្តិការទូទៅ**

**មាត្រា ១ .-**

ត្រូវបានយល់ព្រមលើការអនុវត្តច្បាប់ស្តីពីហិរញ្ញវត្ថុសម្រាប់ការគ្រប់គ្រងឆ្នាំ២០១៩ ដែលប្រកាសឱ្យប្រើដោយព្រះរាជក្រមលេខ នស/រកម/១២១៨/០១៧ ចុះថ្ងៃទី១២ ខែធ្នូ ឆ្នាំ២០១៨។

ការអនុវត្តកិច្ចប្រតិបត្តិការចំណូលនិងចំណាយថវិកាថ្នាក់ជាតិសម្រាប់ការគ្រប់គ្រងឆ្នាំ២០១៩ ត្រូវបានបង្ហាញលម្អិតនៅក្នុងតារាង "ក១" ដូចមានភ្ជាប់មកជាមួយច្បាប់នេះ។

**មាត្រា ២ .-**

ការប្រមូលចំណូលបង់ចូលថវិកាថ្នាក់ជាតិ ដែលមានចែងនៅក្នុងច្បាប់ស្តីពីហិរញ្ញវត្ថុសម្រាប់ការគ្រប់គ្រងឆ្នាំ២០១៩ សម្រេចបានលទ្ធផលដូចតទៅ៖

- ច្បាប់ហិរញ្ញវត្ថុ..... ២៥ ៣៦០ ០២៨,០ លានរៀល
  - អនុវត្តជាក់ស្តែង..... ៣១ ០៥២ ១២២,៤ លានរៀល
- ដូច្នេះ ចំណូលថវិកាថ្នាក់ជាតិអនុវត្តបានខ្ពស់ជាង
- ច្បាប់ហិរញ្ញវត្ថុចំនួន..... ៥ ៦៩២ ០៩៤,៤ លានរៀល។

**មាត្រា ៣ .-**

ការអនុវត្តចំណាយថវិកាថ្នាក់ជាតិ ដែលមានចែងនៅក្នុងច្បាប់ស្តីពីហិរញ្ញវត្ថុសម្រាប់ការគ្រប់គ្រងឆ្នាំ២០១៩ សម្រេចបានលទ្ធផលដូចតទៅ៖

- ច្បាប់ហិរញ្ញវត្ថុ..... ២៨ ១៦១ ២៣០,០ លានរៀល
  - អនុវត្តជាក់ស្តែង..... ២៧ ៣១៦ ៨៥៤,៩ លានរៀល
- ដូច្នេះ ចំណាយថវិកាថ្នាក់ជាតិអនុវត្តបានទាបជាង
- ច្បាប់ហិរញ្ញវត្ថុចំនួន..... ៨៤៤ ៣៧៥,១ លានរៀល។

**មាត្រា ៤ .-**

ចំណូលថវិកាដែលបានអនុវត្តឆ្លងកាត់រតនាគារជាតិសម្រាប់ការគ្រប់គ្រងឆ្នាំ២០១៩ ត្រូវបានបង្ហាញលម្អិតតាមមតិកាថវិកានៅក្នុងចំណុច I នៃតារាង "ខ១" ដូចមានភ្ជាប់មកជាមួយច្បាប់នេះ។

ចំណាយថវិកាថ្នាក់ជាតិដែលបានអនុវត្តឆ្លងកាត់រតនាគារជាតិសម្រាប់ការគ្រប់គ្រងឆ្នាំ២០១៩ ត្រូវបានបង្ហាញលម្អិតតាមក្រសួងនិងស្ថាប័នសាធារណៈប្រហាក់ប្រហែល និងតាមជំពូកនៅក្នុងតារាង "ខ២" និងចំណាយវិនិយោគសាធារណៈដោយហិរញ្ញប្បទានក្នុងប្រទេស ត្រូវបានបង្ហាញលម្អិតតាមស្ថាប័នសាធារណៈប្រហាក់ប្រហែល និងតាមប្រភេទនៅក្នុងតារាង "គ២" ដូចមានភ្ជាប់មកជាមួយច្បាប់នេះ។



លទ្ធផលដែលសម្រេចបានពីវិនិយោគសាធារណៈដោយហិរញ្ញប្បទានក្រៅប្រទេសដែលអនុវត្ត  
មិនឆ្លងកាត់តនាគារជាតិសម្រាប់ការគ្រប់គ្រងឆ្នាំ២០១៩៖ ចំពោះចំណូលថវិកាត្រូវបានបង្ហាញនៅក្នុង  
ចំណុច II នៃតារាង "១១" និងចំពោះចំណាយថវិកាត្រូវបានបង្ហាញលម្អិតនៅក្នុងតារាង "គ៣"  
ដូចមានភ្ជាប់ជាមួយច្បាប់នេះ។

**ផ្នែកទី២**

**កិច្ចប្រតិបត្តិការចំណូលនិងចំណាយថវិកាអនុវត្តឆ្នាំ២០១៩**

**មាត្រា ៥ .-**

ការប្រមូលចំណូលបង់ចូលថវិកាថ្នាក់ជាតិអនុវត្តឆ្នាំ២០១៩ ដូចមានចែងក្នុងច្បាប់  
ស្តីពីហិរញ្ញវត្ថុសម្រាប់ការគ្រប់គ្រងឆ្នាំ២០១៩ សម្រេចបានលទ្ធផលដូចតទៅ៖

- ច្បាប់ហិរញ្ញវត្ថុ..... ២០ ០៣៦ ២៦០,០ លានរៀល
- អនុវត្តជាក់ស្តែង..... ២៦ ០២៥ ០៣៣,២ លានរៀល
- ដូច្នេះ ចំណូលថវិកាថ្នាក់ជាតិអនុវត្តបានខ្ពស់ជាង
- ច្បាប់ហិរញ្ញវត្ថុចំនួន..... ៥ ៩៨៨ ៧៧៣,២ លានរៀល

ដែលជាលទ្ធផលនៃការអនុវត្តដូចតទៅ៖

**១. ចំណូលចរន្ត**

- ច្បាប់ហិរញ្ញវត្ថុ..... ១៩ ៥៩៣ ១១១,០ លានរៀល
- អនុវត្តជាក់ស្តែង..... ២៥ ៣៩៥ ០២១,៩ លានរៀល
- ខ្ពស់ជាងច្បាប់ហិរញ្ញវត្ថុចំនួន..... ៥ ៨០១ ៩១០,៩ លានរៀល។

**២. ចំណូលមូលធន**

- ច្បាប់ហិរញ្ញវត្ថុ..... ៤៤៣ ១៤៩,០ លានរៀល
- អនុវត្តជាក់ស្តែង..... ៦៣០ ០១១,៣ លានរៀល
- ខ្ពស់ជាងច្បាប់ហិរញ្ញវត្ថុចំនួន..... ១៨៦ ៨៦២,៣ លានរៀល។

**ក. ចំណូលមូលធនក្នុងប្រទេស**

- ច្បាប់ហិរញ្ញវត្ថុ..... ១៩៣ ១៤៩,០ លានរៀល
- អនុវត្តជាក់ស្តែង..... ១៨១ ៤២៦,៧ លានរៀល
- ទាបជាងច្បាប់ហិរញ្ញវត្ថុចំនួន..... ១១ ៧២២,៣ លានរៀល។

**ខ. ចំណូលមូលធនក្រៅប្រទេស( មូលនិធិទ្រទ្រង់ថវិកា )**

- ច្បាប់ហិរញ្ញវត្ថុ..... ២៥០ ០០០,០ លានរៀល
- អនុវត្តជាក់ស្តែង..... ៤៤៨ ៥៨៤,៦ លានរៀល
- ខ្ពស់ជាងច្បាប់ហិរញ្ញវត្ថុចំនួន..... ១៩៨ ៥៨៤,៦ លានរៀល។



**មាត្រា ៦ .-**

ការអនុវត្តចំណាយថវិកាថ្នាក់ជាតិអនុវត្តឆ្លងកាត់តេឡេកាមជាតិ ដូចមានចែងក្នុងច្បាប់ស្តីពី ហិរញ្ញវត្ថុសម្រាប់ការគ្រប់គ្រងឆ្នាំ២០១៩ សម្រេចបានលទ្ធផលដូចតទៅ៖

- ច្បាប់ហិរញ្ញវត្ថុ..... ២២ ៨៣៧ ៤៦២,០ លានរៀល
- អនុវត្តជាក់ស្តែង..... ២២ ២៨៩ ៧៦៥,៦ លានរៀល
- ដូច្នេះ ចំណាយថវិកាថ្នាក់ជាតិអនុវត្តបានទាបជាង
- ច្បាប់ហិរញ្ញវត្ថុចំនួន..... ៥៤៧ ៦៩៦,៤ លានរៀល

ដែលជាលទ្ធផលនៃការអនុវត្តដូចតទៅ៖

**១. ចំណាយចរន្ត**

- ច្បាប់ហិរញ្ញវត្ថុ..... ១៧ ៩៩៣ ៤៨២,០ លានរៀល
- អនុវត្តជាក់ស្តែង..... ១៧ ៨៨៩ ៤៩២,៩ លានរៀល
- ទាបជាងច្បាប់ហិរញ្ញវត្ថុចំនួន..... ១០៣ ៩៨៩,១ លានរៀល។

**២. ចំណាយមូលធន**

- ច្បាប់ហិរញ្ញវត្ថុ..... ៤ ៨៤៣ ៩៨០,០ លានរៀល
- អនុវត្តជាក់ស្តែង..... ៤ ៤០០ ២៧២,៨ លានរៀល
- ទាបជាងច្បាប់ហិរញ្ញវត្ថុចំនួន..... ៤៤៣ ៧០៧,២ លានរៀល។

**ក. ចំណាយមូលធន សម្រាប់វិនិយោគសាធារណៈដោយហិរញ្ញប្បទានក្នុងប្រទេស**

- ច្បាប់ហិរញ្ញវត្ថុ..... ៣ ៩៣៨ ០៣២,០ លានរៀល
- អនុវត្តជាក់ស្តែង..... ៣ ៥១៥ ៧៨៣,៣ លានរៀល
- ទាបជាងច្បាប់ហិរញ្ញវត្ថុចំនួន..... ៤២២ ២៣៨,៦ លានរៀល។

**ខ. ចំណាយមូលធន សម្រាប់ការទូទាត់ការខ្ចី**


- ច្បាប់ហិរញ្ញវត្ថុ..... ៩០៥ ៩៤៨,០ លានរៀល
- អនុវត្តជាក់ស្តែង..... ៨៨៤ ៤៧៩,៥ លានរៀល
- ទាបជាងច្បាប់ហិរញ្ញវត្ថុចំនួន..... ២១ ៤៦៨,៥ លានរៀល។

**មាត្រា ៧ .-**

ការអនុវត្តកិច្ចប្រតិបត្តិការចំណូលនិងចំណាយថវិកាជាក់ស្តែងឆ្លងកាត់តេឡេកាមជាតិសម្រាប់ ការគ្រប់គ្រងឆ្នាំ២០១៩ សម្រេចបានលទ្ធផលដូចតទៅ៖

- ចំណូលថវិកាអនុវត្តជាក់ស្តែង..... ២៦ ០២៥ ០៣៣,២ លានរៀល
- ចំណាយថវិកាអនុវត្តជាក់ស្តែង..... ២២ ២៨៩ ៧៦៥,៦ លានរៀល
- អតិរេកពីការអនុវត្តថវិកាក្នុងឆ្នាំមានចំនួន..... (+) ៣ ៧៣៥ ២៦៧,៥ លានរៀល។

ដោយអនុលោមទៅតាមបទប្បញ្ញត្តិនៅក្នុងមាត្រា៧៧ នៃច្បាប់ស្តីពីប្រព័ន្ធហិរញ្ញវត្ថុសាធារណៈ របស់រាជរដ្ឋាភិបាល ដោយព្រះរាជក្រមលេខ នស/រកម/០៥០៨/០១៦ ចុះថ្ងៃទី១៣ ខែឧសភា ឆ្នាំ២០០៨ អតិរេកពីការអនុវត្តថវិកាក្នុងឆ្នាំសម្រាប់ការគ្រប់គ្រងឆ្នាំ២០១៩ មានចំនួនទឹកប្រាក់(+)**៣ ៧៣៥ ២៦៧,៥** លានរៀល ត្រូវបានកាត់ត្រានៅក្នុងគណនីលទ្ធផលរបស់តេឡេកាមជាតិ។



**ផ្នែកទី៣  
បទប្បញ្ញត្តិស្តីពី**

**និយ័តនាវត្ថុបនិយកម្មនៃកិច្ចប្រតិបត្តិការចំណាយថវិកាបន្ថែម**

**មាត្រា ៨ .-**

ដោយអនុលោមតាមបទប្បញ្ញត្តិនៃមាត្រា ៦១ នៃច្បាប់ស្តីពីប្រព័ន្ធហិរញ្ញវត្ថុសាធារណៈ ដែលប្រកាសឱ្យប្រើដោយព្រះរាជក្រមលេខ នស/រកម/០៥០៨/០១៦ ចុះថ្ងៃទី១៣ ខែឧសភា ឆ្នាំ២០០៨ និងយោងមាត្រា ១១ នៃច្បាប់ស្តីពីហិរញ្ញវត្ថុសម្រាប់ការគ្រប់គ្រងឆ្នាំ២០២០ ដែលប្រកាសឱ្យប្រើដោយព្រះរាជក្រមលេខ នស/រកម/១២១៩/០២៥ ចុះថ្ងៃទី២០ ខែធ្នូ ឆ្នាំ២០១៩ ព្រមទាំងយោងតាមតម្រូវការចាំបាច់ជាក់ស្តែងរបស់រាជរដ្ឋាភិបាល ត្រូវបានអនុម័តយល់ព្រមលើកិច្ចប្រតិបត្តិការចំណាយឥណទានថវិកាបន្ថែមដល់ថវិកាទូទៅរបស់រដ្ឋសម្រាប់ការគ្រប់គ្រងឆ្នាំ២០១៩ ដូចខាងក្រោម៖

១-ផ្តល់ជូនធនាគារអភិវឌ្ឍន៍ជនបទ សម្រាប់ទូទាត់ចំណាយបំពេញតម្រូវការឥណទានរបស់រោងម៉ាស៊ីនកិនស្រូវ ដើម្បីប្រមូលទិញស្រូវពីប្រជាកសិករនៅរដូវប្រមូលផលចុងឆ្នាំ២០១៨ និងដើម្បីបំពេញតាមលក្ខខណ្ឌតម្រូវបង្កើនដើមទុនក្នុងការស្នើសុំអាជ្ញាប័ណ្ណជាធនាគារពាណិជ្ជ៖

- ឥណទានថវិកាបន្ថែម..... ២០៤ ២០០,០ លានរៀល
- អនុវត្តជាក់ស្តែង..... ២០២ ២០០,០ លានរៀល
- ទាបជាងឥណទានថវិកាបន្ថែមចំនួន..... ២ ០០០,០ លានរៀល។

២-ប្រតិបត្តិការថវិកាបន្ថែមរបស់រដ្ឋបាលថ្នាក់ក្រោមជាតិ៖

ក. ឧបត្ថម្ភធនពីមូលនិធិអភិវឌ្ឍន៍របស់រដ្ឋបាលរាជធានី ខេត្ត ដើម្បីបែងចែកទៅជាគុណប្រយោជន៍ដល់ថវិការដ្ឋបាលរាជធានី ខេត្ត៖

- ឥណទានថវិកាបន្ថែម.....៣៤២ ៤៥០,០ លានរៀល
- អនុវត្តជាក់ស្តែង.....៣៣២ ៣១០,០ លានរៀល
- ទាបជាងឥណទានថវិកាបន្ថែមចំនួន.....១០ ១៤០,០ លានរៀល។

ខ. ហិរញ្ញប្បទានពីអតិរេករបស់រដ្ឋបាលក្រុង ស្រុក ដើម្បីប្រើប្រាស់សម្រាប់ហិរញ្ញប្បទានដល់ចំណាយអភិវឌ្ឍន៍មូលដ្ឋាន៖

- ឥណទានថវិកាបន្ថែម ..... ១១ ៣៤៥,១ លានរៀល
- អនុវត្តជាក់ស្តែង..... ១១ ៣៤៥,១ លានរៀល។

គ. ហិរញ្ញប្បទានពីអតិរេករបស់រដ្ឋបាលឃុំ សង្កាត់ ដើម្បីប្រើប្រាស់សម្រាប់ហិរញ្ញប្បទានដល់ចំណាយអភិវឌ្ឍន៍មូលដ្ឋាន៖

- ឥណទានថវិកាបន្ថែម ..... ១៣៧ ២០៣,១ លានរៀល
- អនុវត្តជាក់ស្តែង..... ១៣៧ ២០៣,១ លានរៀល។





៣-យល់ព្រមឱ្យរាជរដ្ឋាភិបាលអនុញ្ញាតឱ្យអគ្គិសនីកម្ពុជាខ្ចីនិងទូទាត់នូវទឹកប្រាក់ចំនួន ១ ២៣០ ០០០ លានរៀល (មួយទ្រីលានពីររយសាមសិបបីលានរៀលគត់) សម្រាប់អនុវត្តគម្រោងសាងសង់រោងចក្រអគ្គិសនីដើរដោយប្រេងខ្មៅ និងឧស្ម័នអានុភាព៤០០ មេហ្គាវ៉ាត់ និងទឹកប្រាក់ចំនួន៨១ ០០០លានរៀល (ប៉ែតសិបមួយបីលានរៀលគត់) សម្រាប់អនុវត្តគម្រោងពង្រីកប្រព័ន្ធបញ្ជូន និងចែកចាយអគ្គិសនី ២០១៩-២០២១។

**ផ្នែកទី៤**

**កិច្ចប្រតិបត្តិការចំណូលនិងចំណាយថវិកាអនុវត្តមិនឆ្លងកាត់រតនាគារជាតិ មាត្រា៩ ..**

ការអនុវត្តចំណាយវិនិយោគសាធារណៈដោយហិរញ្ញប្បទានក្រៅប្រទេសអនុវត្តមិនឆ្លងកាត់រតនាគារជាតិ ដែលបានគ្រោងទុកចំណូលសរុបស្មើនឹងចំណាយសរុបសម្រាប់ការគ្រប់គ្រងឆ្នាំ២០១៩ សម្រេចបានលទ្ធផលដូចតទៅ៖

- ច្បាប់ហិរញ្ញវត្ថុ.....៥ ៣២៣ ៧៦៨,០ លានរៀល
- អនុវត្តជាក់ស្តែង..... ៥ ០២៧ ០៨៩,២ លានរៀល
- ទាបជាងច្បាប់ហិរញ្ញវត្ថុចំនួន..... ២៩៦ ៦៧៨,៨ លានរៀល។

**ផ្នែកទី៥**

**តុល្យភាពនៃថវិកាថ្នាក់ជាតិសម្រាប់ការគ្រប់គ្រងឆ្នាំ២០១៩**

**មាត្រា១០ ..**

តុល្យភាពនៃថវិកាថ្នាក់ជាតិ ដែលបានសម្រេចជាស្ថាពរសម្រាប់ការគ្រប់គ្រងឆ្នាំ២០១៩ សម្រេចបានលទ្ធផលដូចតទៅ៖

- ចំណូលក្នុងប្រទេសអនុវត្តជាក់ស្តែង..... ២៥ ៥៧៦ ៤៤៨,៦ លានរៀល
- ក្នុងនោះចំណូលចរន្តអនុវត្តជាក់ស្តែង.....២៥ ៣៩៥ ០២១,៩ លានរៀល
- ចំណាយថវិកា(មិនគិតការទូទាត់ការខ្ចី)
- អនុវត្តជាក់ស្តែង..... ២៦ ៤៣២ ៣៧៥,៤ លានរៀល
- ក្នុងនោះចំណាយចរន្តអនុវត្តជាក់ស្តែង..... ១៧ ៨៨៩ ៤៩២,៩ លានរៀល
- អតិរេកនៃថវិកាចរន្ត ..... (+)៧ ៥០៥ ៥២៩,០ លានរៀល
- ឱនភាពសរុបនៃថវិកាថ្នាក់ជាតិមានចំនួន..... (-)៨៥៥ ៩២៦,៨ លានរៀល
- ហិរញ្ញប្បទាននៃឱនភាពមានចំនួន..... (+)៨៥៥ ៩២៦,៨ លានរៀល។

តុល្យភាពនៃថវិកាថ្នាក់ជាតិ ដែលបានសម្រេចជាស្ថាពរនៃកិច្ចប្រតិបត្តិការថវិកាថ្នាក់ជាតិសម្រាប់ឆ្នាំ២០១៩ ត្រូវបានបង្ហាញលម្អិតនៅក្នុងតារាង "ក២" ដូចមានភ្ជាប់មកជាមួយច្បាប់នេះ។



**ជំពូកទី២**  
**កិច្ចប្រតិបត្តិការថវិកាថ្នាក់ក្រោមជាតិ**  
**ផ្នែកទី១**  
**កិច្ចប្រតិបត្តិការទូទៅ**

**មាត្រា ១១ .-**

ត្រូវបានយល់ព្រមលើការអនុវត្តជំពូកទី៥ នៃច្បាប់ស្តីពីហិរញ្ញវត្ថុសម្រាប់ការគ្រប់គ្រងឆ្នាំ២០១៩ ដែលប្រកាសឱ្យប្រើដោយព្រះរាជក្រមលេខ នស/រកម/១២១៧/០១៩ ចុះថ្ងៃទី៩ ខែធ្នូ ឆ្នាំ២០១៧។

លទ្ធផលដែលបានសម្រេចពីការអនុវត្តកិច្ចប្រតិបត្តិការចំណូលនិងចំណាយថវិកាថ្នាក់ក្រោមជាតិ សម្រាប់ការគ្រប់គ្រងឆ្នាំ២០១៩៖ កិច្ចប្រតិបត្តិការថវិការបស់រដ្ឋបាលរាជធានី ខេត្ត ត្រូវបានបង្ហាញលម្អិត នៅក្នុងតារាង "ក៣" កិច្ចប្រតិបត្តិការថវិការបស់រដ្ឋបាលក្រុង ស្រុក ត្រូវបានបង្ហាញលម្អិតនៅក្នុង តារាង "ក៤" និងកិច្ចប្រតិបត្តិការថវិការបស់រដ្ឋបាលឃុំ សង្កាត់ ត្រូវបានបង្ហាញលម្អិតនៅក្នុង តារាង "ក៥" ដូចមានភ្ជាប់មកជាមួយច្បាប់នេះ។

**ផ្នែកទី២**  
**កិច្ចប្រតិបត្តិការថវិការបស់រដ្ឋបាលរាជធានី ខេត្ត**

**មាត្រា ១២ .-**

កិច្ចប្រតិបត្តិការចំណូលថវិការបស់រដ្ឋបាលរាជធានី ខេត្ត ដូចមានចែងក្នុងច្បាប់ស្តីពីហិរញ្ញវត្ថុ សម្រាប់ការគ្រប់គ្រងឆ្នាំ២០១៩ សម្រេចបានលទ្ធផលដូចតទៅ៖

- ច្បាប់ហិរញ្ញវត្ថុ..... ១ ៨៣០ ៣១៤,០ លានរៀល
- អនុវត្តជាក់ស្តែង..... ២ ៥៨៩ ៥៨១,០ លានរៀល
- ដូច្នេះ ចំណូលថវិការបស់រដ្ឋបាលរាជធានី ខេត្ត អនុវត្តបានខ្ពស់ជាង
- ច្បាប់ហិរញ្ញវត្ថុចំនួន..... ៧៥៩ ២៦៧,០ លានរៀល

ដែលជាលទ្ធផលនៃការអនុវត្តដូចតទៅ៖

**១. ចំណូលចរន្ត**

- ច្បាប់ហិរញ្ញវត្ថុ..... ១ ៣៩៣ ១៣៨,០ លានរៀល
- អនុវត្តជាក់ស្តែង..... ២ ១៦២ ៥៤៥,០ លានរៀល
- ខ្ពស់ជាងច្បាប់ហិរញ្ញវត្ថុចំនួន..... ៧៦៩ ៤០៧,០ លានរៀល។

**២. ចំណូលឧបត្ថម្ភពីថវិកាថ្នាក់ជាតិ**

- ច្បាប់ហិរញ្ញវត្ថុ..... ៤៣៧ ១៧៦,០ លានរៀល
- អនុវត្តជាក់ស្តែង..... ៤២៧ ០៣៦,០ លានរៀល
- ខ្ពស់ជាងច្បាប់ហិរញ្ញវត្ថុចំនួន..... ១០ ១៤០,០ លានរៀល។

ចំណូលថវិការបស់រដ្ឋបាលរាជធានី ខេត្ត សម្រាប់ការគ្រប់គ្រងឆ្នាំ២០១៩ ត្រូវបានបង្ហាញលម្អិត នៅក្នុងតារាង "ខ២" ដូចមានភ្ជាប់មកជាមួយច្បាប់នេះ។





**មាត្រា ១៣ .-**

កិច្ចប្រតិបត្តិការចំណាយថវិការបស់រដ្ឋបាលរាជធានី ខេត្ត ដូចមានចែងក្នុងច្បាប់ស្តីពីហិរញ្ញវត្ថុ សម្រាប់ការគ្រប់គ្រងឆ្នាំ២០១៩ សម្រេចបានលទ្ធផលដូចតទៅ៖

- ច្បាប់ហិរញ្ញវត្ថុ..... ១ ៨២០ ១៧២,៥ លានរៀល
  - អនុវត្តជាក់ស្តែង..... ២ ៣៥៤ ០៥២,៦ លានរៀល
- ដូច្នេះ ចំណាយថវិការបស់រដ្ឋបាលរាជធានី ខេត្តអនុវត្តបានខ្ពស់ជាង
- ច្បាប់ហិរញ្ញវត្ថុចំនួន..... ៥៣៣ ៨៨០,១ លានរៀល

ដែលជាលទ្ធផលនៃការអនុវត្តដូចតទៅ៖

**១. ចំណាយចរន្ត**

- ច្បាប់ហិរញ្ញវត្ថុ..... ១ ៣៧០ ៦០៩,៥ លានរៀល
- អនុវត្តជាក់ស្តែង..... ១ ៨៧៤ ៨២៥,២ លានរៀល
- ខ្ពស់ជាងច្បាប់ហិរញ្ញវត្ថុចំនួន..... ៥០៤ ២១៥,៧ លានរៀល។

**២. ចំណាយមូលធន**

- ច្បាប់ហិរញ្ញវត្ថុ..... ៤៤៩ ៥៦៣,០ លានរៀល
- អនុវត្តជាក់ស្តែង..... ៤៧៩ ២២៧,៣ លានរៀល
- ខ្ពស់ជាងច្បាប់ហិរញ្ញវត្ថុចំនួន..... ២៩ ៦៦៤,៣ លានរៀល។

ចំណាយថវិការបស់រដ្ឋបាលរាជធានី ខេត្ត សម្រាប់ការគ្រប់គ្រងឆ្នាំ២០១៩ ត្រូវបានបង្ហាញលម្អិត តាមជំពូកនៅក្នុងចំណុច ១ នៃតារាង "គ៤" និងត្រូវបានលម្អិតតាមរដ្ឋបាលរាជធានី ខេត្ត និងតាមជំពូក នៅក្នុងតារាង "គ៥" ដូចមានភ្ជាប់មកជាមួយច្បាប់នេះ។

**មាត្រា ១៤ .-**

ការអនុវត្តកិច្ចប្រតិបត្តិការចំណូលនិងចំណាយថវិការបស់រដ្ឋបាលរាជធានី ខេត្ត សម្រាប់ ការគ្រប់គ្រងឆ្នាំ២០១៩ សម្រេចបានលទ្ធផលដូចខាងក្រោម៖

- ចំណូលថវិកាអនុវត្តជាក់ស្តែង..... ២ ៥៨៩ ៥៨១,០ លានរៀល
- ចំណាយថវិកាអនុវត្តជាក់ស្តែង..... ២ ៣៥៤ ០៥២,៦ លានរៀល
- អតិរេកនៃថវិកាមានចំនួន..... (+) ២៣៥ ៥២៨,៤ លានរៀល។

អនុលោមតាមមាត្រា៤២ថ្មី នៃច្បាប់ស្តីពីរបបហិរញ្ញវត្ថុនិងការគ្រប់គ្រងទ្រព្យសម្បត្តិរបស់ រដ្ឋបាលថ្នាក់ក្រោមជាតិ ដែលត្រូវបានធ្វើវិសោធនកម្មដោយច្បាប់ស្តីពីហិរញ្ញវត្ថុសម្រាប់ការគ្រប់គ្រង ឆ្នាំ២០១០ដែលប្រកាសឱ្យប្រើដោយព្រះរាជក្រមលេខ នស/រកម/១២១៩/០២៥ ចុះថ្ងៃទី២០ ខែធ្នូ ឆ្នាំ២០១៩ អតិរេកថវិការបស់រដ្ឋបាលរាជធានី ខេត្ត ដែលមានទឹកប្រាក់ចំនួន(+)**២៣៥ ៥២៨,៤**លានរៀល ត្រូវបានផ្តល់ជូនរដ្ឋបាលថ្នាក់ក្រោមជាតិនៅតំបន់ភ្នំពេញ ដើម្បីយោងបន្តទៅឆ្នាំថវិកា



**ផ្នែកទី៣**  
**កិច្ចប្រតិបត្តិការថវិការបស់រដ្ឋបាលក្រុង ស្រុក**

**មាត្រា ១៥ .-**

កិច្ចប្រតិបត្តិការចំណូលថវិការបស់រដ្ឋបាលក្រុង ស្រុក ដូចមានចែងក្នុងច្បាប់ស្តីពីហិរញ្ញវត្ថុ សម្រាប់ការគ្រប់គ្រងឆ្នាំ២០១៩ សម្រេចបានលទ្ធផលដូចតទៅ៖

- ច្បាប់ហិរញ្ញវត្ថុ..... ២៣៦ ៥១៨,៣ លានរៀល
- អនុវត្តជាក់ស្តែង..... ២៤០ ០៩១,៥ លានរៀល
- ដូច្នោះ ចំណូលថវិការបស់រដ្ឋបាលក្រុង ស្រុក អនុវត្តបានខ្ពស់ជាង
- ច្បាប់ហិរញ្ញវត្ថុចំនួន..... ៣ ៥៧៣,២ លានរៀល

ដែលជាលទ្ធផលនៃការអនុវត្តដូចតទៅ៖

**១. ចំណូលចរន្ត**

- ច្បាប់ហិរញ្ញវត្ថុ..... ២៤ ០១០,២ លានរៀល
- អនុវត្តជាក់ស្តែង..... ២៧ ៩០០,៩ លានរៀល
- ខ្ពស់ជាងច្បាប់ហិរញ្ញវត្ថុចំនួន..... ៣ ៨៩០,៧ លានរៀល។

**២. ចំណូលឧបត្ថម្ភពីថវិកាថ្នាក់ជាតិ**

- ច្បាប់ហិរញ្ញវត្ថុ..... ២០១ ១៦៣,០ លានរៀល
- អនុវត្តជាក់ស្តែង..... ២០០ ៨៤៥,៥ លានរៀល
- ទាបជាងច្បាប់ហិរញ្ញវត្ថុចំនួន..... ៣១៧,៥ លានរៀល។

៣. អតិរេកឆ្នាំ២០១៨ មានចំនួន..... ១១ ៣៤៥,១ លានរៀល។

ចំណូលថវិការបស់រដ្ឋបាលក្រុង ស្រុក សម្រាប់ការគ្រប់គ្រងឆ្នាំ២០១៩ ត្រូវបានបង្ហាញលម្អិត តាមមតិកាថវិកានៅក្នុងតារាង "ខ៣" ដូចមានភ្ជាប់មកជាមួយច្បាប់នេះ។

**មាត្រា ១៦ .-**

កិច្ចប្រតិបត្តិការចំណាយថវិការបស់រដ្ឋបាលក្រុង ស្រុក ដូចមានចែងក្នុងច្បាប់ស្តីពីហិរញ្ញវត្ថុ សម្រាប់ការគ្រប់គ្រងឆ្នាំ២០១៩ សម្រេចបានលទ្ធផលដូចតទៅ៖

- ច្បាប់ហិរញ្ញវត្ថុ..... ២៣៦ ៥១៨,៣ លានរៀល
- អនុវត្តជាក់ស្តែង..... ២៣៣ ៨៦៦,២ លានរៀល
- ដូច្នោះ ចំណាយថវិការបស់រដ្ឋបាលក្រុង ស្រុក អនុវត្តបានទាបជាង
- ច្បាប់ហិរញ្ញវត្ថុចំនួន..... ២ ៦៥២,១ លានរៀល

ដែលជាលទ្ធផលនៃការអនុវត្តដូចតទៅ៖

**១. ចំណាយចរន្ត**

- ច្បាប់ហិរញ្ញវត្ថុ..... ២៣៥ ៨៧៦,៨ លានរៀល
- អនុវត្តជាក់ស្តែង..... ២៣៣ ២៣០,៧ លានរៀល
- ទាបជាងច្បាប់ហិរញ្ញវត្ថុចំនួន..... ២ ៦៤៦,១ លានរៀល។

**២. ចំណាយមូលធន**

- ច្បាប់ហិរញ្ញវត្ថុ..... ៦៤១,៥ លានរៀល



- អនុវត្តជាក់ស្តែង..... ៦៣៥,៥ លានរៀល
- ទាបជាងច្បាប់ហិរញ្ញវត្ថុចំនួន..... ៦,០ លានរៀល។

ចំណាយថវិការបស់រដ្ឋបាលក្រុង ស្រុក សម្រាប់ការគ្រប់គ្រងឆ្នាំ២០១៩ ត្រូវបានបង្ហាញលម្អិតតាមជំពូកនៅក្នុងចំណុច ២ នៃតារាង "គ៤" ដូចមានភ្ជាប់មកជាមួយច្បាប់នេះ។

**មាត្រា១៧ .-**

ការអនុវត្តកិច្ចប្រតិបត្តិការចំណូលនិងចំណាយថវិការបស់រដ្ឋបាលក្រុង ស្រុក សម្រាប់ការគ្រប់គ្រងឆ្នាំ២០១៩ សម្រេចបានលទ្ធផលដូចតទៅ៖

- ចំណូលថវិកាអនុវត្តជាក់ស្តែង..... ២៤០ ០៩១,៥ លានរៀល
- ចំណាយថវិកាអនុវត្តជាក់ស្តែង..... ២៣៣ ៨៦៦,២ លានរៀល
- អតិរេកនៃថវិកាមានចំនួន..... (+)៦ ២២៥,៣ លានរៀល។

អនុលោមតាមមាត្រា៤២ថ្មី នៃច្បាប់ស្តីពីរបបហិរញ្ញវត្ថុនិងការគ្រប់គ្រងទ្រព្យសម្បត្តិរបស់រដ្ឋបាលថ្នាក់ក្រោមជាតិ ដែលត្រូវបានធ្វើវិសោធនកម្មដោយច្បាប់ស្តីពីហិរញ្ញវត្ថុសម្រាប់ការគ្រប់គ្រងឆ្នាំ២០២០ដែលប្រកាសឱ្យប្រើដោយព្រះរាជក្រមលេខ នស/រកម/១២១៩/០២៥ ចុះថ្ងៃទី២០ ខែធ្នូ ឆ្នាំ២០១៩ អតិរេកថវិការបស់រដ្ឋបាលក្រុង ស្រុក ដែលមានទឹកប្រាក់ចំនួន+៦ ២២៥,៣លានរៀល ត្រូវបានផ្ទេរចូលគណនីមូលនិធិរដ្ឋបាលថ្នាក់ក្រោមជាតិនៅវត្តភ្នំភ្នំជាតិដើម្បីយោងបន្តទៅឆ្នាំថវិកាខាងមុខ។

**ផ្នែកទី៤**

**កិច្ចប្រតិបត្តិការថវិការបស់រដ្ឋបាលឃុំ សង្កាត់**

**មាត្រា១៨ .-**

កិច្ចប្រតិបត្តិការចំណូលថវិការបស់រដ្ឋបាលឃុំ សង្កាត់ ដូចមានចែងក្នុងច្បាប់ស្តីពីហិរញ្ញវត្ថុសម្រាប់ការគ្រប់គ្រងឆ្នាំ២០១៩ សម្រេចបានលទ្ធផលដូចតទៅ៖

- ច្បាប់ហិរញ្ញវត្ថុ..... ៦៦១ ០០៣,១ លានរៀល
  - អនុវត្តជាក់ស្តែង..... ៦៨៤ ៧៧១,៩ លានរៀល
- ដូច្នេះ ចំណូលថវិការបស់រដ្ឋបាលឃុំ សង្កាត់ អនុវត្តបានខ្ពស់ជាង  
ច្បាប់ហិរញ្ញវត្ថុចំនួន..... ២៣ ៧៦៨,៨ លានរៀល

ដែលជាលទ្ធផលនៃការអនុវត្តដូចតទៅ៖

**១. ចំណូលមិនមែនសារពើពន្ធ**

- ច្បាប់ហិរញ្ញវត្ថុ..... ០,០ លានរៀល
- អនុវត្តជាក់ស្តែង..... ២៣ ៧៦៨,៨ លានរៀល
- ខ្ពស់ជាងច្បាប់ហិរញ្ញវត្ថុចំនួន..... ២៣ ៧៦៨,៨ លានរៀល។

**២. ចំណូលឧបត្ថម្ភពីថវិកាថ្នាក់ជាតិ**

- ច្បាប់ហិរញ្ញវត្ថុ..... ៥២៣ ៨០០,០ លានរៀល



- អនុវត្តជាក់ស្តែង..... ៥២៣ ៨០០,០ លានរៀល  
 ៣. អតិរេកឆ្នាំ២០១៨ មានចំនួន..... ១៣៧ ២០៣,១ លានរៀល។

ចំណូលថវិការបស់រដ្ឋបាលឃុំ សង្កាត់ សម្រាប់ការគ្រប់គ្រងឆ្នាំ២០១៩ ត្រូវបានបង្ហាញលម្អិត តាមមតិការនៅក្នុងតារាង "ខ៤" ដូចមានភ្ជាប់មកជាមួយច្បាប់នេះ។

**មាត្រា ១៩ .-**

កិច្ចប្រតិបត្តិការចំណាយថវិការបស់រដ្ឋបាលឃុំ សង្កាត់ ដូចមានចែងក្នុងច្បាប់ស្តីពីហិរញ្ញវត្ថុ សម្រាប់ការគ្រប់គ្រងឆ្នាំ២០១៩ សម្រេចបានលទ្ធផលដូចតទៅ៖

- ច្បាប់ហិរញ្ញវត្ថុ..... ៦៦១ ០០៣,១ លានរៀល  
 - អនុវត្តជាក់ស្តែង..... ៥៤៤ ៧០២,៧ លានរៀល  
 ដូច្នេះ ចំណាយថវិការបស់រដ្ឋបាលឃុំ សង្កាត់ អនុវត្តបានទាបជាង  
 ច្បាប់ហិរញ្ញវត្ថុចំនួន..... ១១៦ ៣០០,៤ លានរៀល

ដែលជាលទ្ធផលនៃការអនុវត្តដូចតទៅ៖

១. ចំណាយសង្កាត់ចំណុះរាជធានី

- ច្បាប់ហិរញ្ញវត្ថុ..... ៤៧ ៧០៨,៧ លានរៀល  
 - អនុវត្តជាក់ស្តែង..... ៤២ ២៤៦,៣ លានរៀល  
 - ទាបជាងច្បាប់ហិរញ្ញវត្ថុចំនួន..... ៥ ៤៦២,៣ លានរៀល។

២. ចំណាយសង្កាត់ចំណុះក្រុង

- ច្បាប់ហិរញ្ញវត្ថុ..... ៥៤ ០៣៥,៧ លានរៀល  
 - អនុវត្តជាក់ស្តែង..... ៤១ ៧៣៦,៦ លានរៀល  
 - ទាបជាងច្បាប់ហិរញ្ញវត្ថុចំនួន..... ១២ ២៩៩,១ លានរៀល។

៣. ចំណាយឃុំ

- ច្បាប់ហិរញ្ញវត្ថុ..... ៥៥៩ ២៥៨,៧ លានរៀល  
 - អនុវត្តជាក់ស្តែង..... ៤៦០ ៧១៩,៨ លានរៀល  
 - ទាបជាងច្បាប់ហិរញ្ញវត្ថុចំនួន..... ៩៨ ៥៣៨,៩ លានរៀល។

ចំណាយថវិការបស់រដ្ឋបាលឃុំ សង្កាត់ សម្រាប់ការគ្រប់គ្រងឆ្នាំ២០១៩ ត្រូវបានបង្ហាញលម្អិត តាមជំពូកនៅក្នុងចំណុច ៣ នៃតារាង "គ៤" ដូចមានភ្ជាប់មកជាមួយច្បាប់នេះ។

**មាត្រា ២០ .-**

ការអនុវត្តកិច្ចប្រតិបត្តិការចំណូលនិងចំណាយថវិការបស់រដ្ឋបាលឃុំ សង្កាត់ សម្រាប់ការគ្រប់គ្រង ឆ្នាំ២០១៩ សម្រេចបានលទ្ធផលដូចតទៅ៖

ចំណូលថវិកាអនុវត្តជាក់ស្តែង..... ៦៨៤ ៧៧១,៩ លានរៀល  
 - ចំណាយថវិកាអនុវត្តជាក់ស្តែង..... ៥៤៤ ៧០២,៧ លានរៀល  
 - អតិរេកនៃថវិកាមានចំនួន..... (+) ១៤០ ០៦៩,២ លានរៀល។



អនុលោមតាមច្បាប់ស្តីពីការគ្រប់គ្រងរដ្ឋបាលឃុំ សង្កាត់ដែលប្រកាសឱ្យប្រើដោយព្រះរាជក្រម  
លេខ នស/រកម/០៣០១/០៥ ចុះថ្ងៃទី១៩ ខែមីនា ឆ្នាំ២០០១ និងអនុក្រឹត្យលេខ២៦ អនក្រ.បក  
ចុះថ្ងៃទី២ ខែមេសា ឆ្នាំ២០០២ ស្តីពីប្រព័ន្ធគ្រប់គ្រងហិរញ្ញវត្ថុឃុំ សង្កាត់ អតិរេកថវិការដ្ឋបាលឃុំ សង្កាត់  
ឆ្នាំ២០១៩ ដែលមានទឹកប្រាក់ចំនួន+១៤០ ០៦៩,២លានរៀល ត្រូវយោងបន្តទៅឆ្នាំ២០២០។

**ជំពូកទី៣**  
**អវសានប្បញ្ញត្តិ**

**មាត្រា២១ .-**

បទប្បញ្ញត្តិទាំងឡាយណាដែលផ្ទុយនឹងច្បាប់នេះ ត្រូវទុកជានិរាករណ៍។

**មាត្រា២២ .-**

ច្បាប់នេះត្រូវបានប្រកាសជាការប្រញាប់។

ថ្ងៃពុធ ១១ កើត ខែ ពុស្ស ឆ្នាំជូត ទោស័ក ព.ស.២៥៦៤  
ធ្វើនៅព្រះបរមរាជវាំង ថ្ងៃទី ២៥ ខែ ៥ ឆ្នាំ២០២០

ពស.២០២០.១៤៥២

*ស សីហមុនី*

**នរោត្តម សីហមុនី**

បានយកសេចក្តីក្រាបបង្គំទូលថ្វាយព្រះមហាក្សត្រ  
សូមឡាយព្រះហស្តលេខា  
**នាយករដ្ឋមន្ត្រី**

*[Signature]*

**សម្តេចអគ្គមហាសេនាបតីតេជោ ហ៊ុន សែន**

បានយកសេចក្តីគោរពជម្រាបជូន  
សម្តេចអគ្គមហាសេនាបតីតេជោនាយករដ្ឋមន្ត្រី  
**ឧបនាយករដ្ឋមន្ត្រី រដ្ឋមន្ត្រីក្រសួងសេដ្ឋកិច្ចនិងហិរញ្ញវត្ថុ**

បានចម្លងត្រឹមត្រូវតាមច្បាប់ដើម  
ឧបនាយករដ្ឋមន្ត្រីប្រចាំការ  
រដ្ឋមន្ត្រីទទួលបន្ទុកទីស្តីការគណៈរដ្ឋមន្ត្រី  
*[Signature]*  
កិត្តិនីតិកោសលបណ្ឌិត **ប៊ិន ឈិន**

*[Signature]*  
**អគ្គបណ្ឌិតសភាចារ្យ អូន ព័ន្ធមុនីរ័ត្ន**



# ការគ្រប់គ្រងឆ្នាំ២០១៩

## តារាង "ក១"

### កិច្ចប្រតិបត្តិការទូទៅថវិកាថ្នាក់ជាតិ

ឯកតា: លានរៀល

កិច្ចប្រតិបត្តិការចំណូលនិងចំណាយថវិកាថ្នាក់ជាតិ សម្រាប់ការគ្រប់គ្រងឆ្នាំ២០១៩	ឆ្នាំ២០១៩		អនុវត្ត/ច្បាប់ហិរញ្ញវត្ថុ	
	ច្បាប់ហិរញ្ញវត្ថុ	អនុវត្ត	% ច្បាប់	លើស(+)/ខ្វះ(-)
សរុបចំណូល = ( I.១ + II.១ )	25,360,028.0	31,052,122.4	122.4%	+5,692,094.4
សរុបចំណាយ = ( I.២ + II.២ )	28,161,230.0*	27,316,854.9	97.0%	-844,375.1
អតិរេកពីការអនុវត្តថវិកាក្នុងឆ្នាំ		+3,735,267.5		
<b>I. កិច្ចប្រតិបត្តិការចំណូលនិងចំណាយថវិកាថ្នាក់ជាតិ</b>				
ដែលបានអនុវត្តឆ្លងកាត់រតនាគារជាតិ				
I.១. ចំណូលថវិកា	20,036,260.0	26,025,033.2	129.9%	+5,988,773.2
. ចំណូលចរន្ត	19,593,111.0	25,395,021.9	129.6%	+5,801,910.9
. ចំណូលមូលធន	443,149.0	630,011.3	142.2%	+186,862.3
+ ចំណូលមូលធនក្នុងប្រទេស	193,149.0	181,426.7	93.9%	-11,722.3
+ ចំណូលមូលនិធិទ្រទ្រង់ថវិកាហិរញ្ញប្បទាន ដោយដៃគូអភិវឌ្ឍ	250,000.0	448,584.6	179.4%	+198,584.6
I.២. ចំណាយថវិកា	22,837,462.0	22,289,765.6	97.6%	-547,696.4
. ចំណាយចរន្ត	17,993,482.0*	17,889,492.9	99.4%	-103,989.1
. ចំណាយមូលធន	4,843,980.0	4,400,272.8	90.8%	-443,707.2
+ វិនិយោគសាធារណៈដោយហិរញ្ញប្បទានក្នុងប្រទេស	3,938,032.0	3,515,793.3	89.3%	-422,238.7
+ ការទូទាត់ការខ្ចី	905,948.0	884,479.5	97.6%	-21,468.5
<b>II. វិនិយោគសាធារណៈដោយហិរញ្ញប្បទានក្រៅប្រទេស</b>				
II.១. ចំណូលមូលធនសម្រាប់គម្រោង ដោយហិរញ្ញប្បទានក្រៅប្រទេស	5,323,768.0	5,027,089.2	94.4%	-296,678.8
II.២. ចំណាយមូលធនសម្រាប់គម្រោង ដោយហិរញ្ញប្បទានក្រៅប្រទេស	5,323,768.0	5,027,089.2	94.4%	-296,678.8

(\*) តួលេខនេះបូកបញ្ចូលនូវ៖ (១)-ឥណទានថវិកាចំនួន១ ៤៣៤ ២០០,០លានរៀល ដោយយោងការធ្វើនិយ័តការបន្ថែមនៃ  
កិច្ចប្រតិបត្តិការចំណាយថវិកាបន្ថែមសម្រាប់ការគ្រប់គ្រងឆ្នាំ២០១៩ ដែលមានចែងក្នុងច្បាប់ស្តីពីហិរញ្ញវត្ថុសម្រាប់ការគ្រប់គ្រងឆ្នាំ២០២០  
និង(២)-ឥណទានថវិកាចំនួន៩៦២ ០០២,០លានរៀល ត្រូវបានបែងចែកឡើងវិញ ដោយយោងប្រកាសបន្ថែមឥណទានថវិកា  
អនុលោមតាមមាត្រា៤២(ថ្មី) នៃច្បាប់ស្តីពីរបបហិរញ្ញវត្ថុ និងការគ្រប់គ្រងទ្រព្យសម្បត្តិរដ្ឋបាលថ្នាក់ក្រោមជាតិ។



ការគ្រប់គ្រងឆ្នាំ២០១៩

តារាង "ក២"

តុល្យភាពនៃថវិកាថ្នាក់ជាតិ

ឯកតា: លានរៀល

កិច្ចប្រតិបត្តិការថវិកាថ្នាក់ជាតិ	ចំនួនទឹកប្រាក់	តុល្យភាព/ហិរញ្ញប្បទាន
I- ចំណូលក្នុងប្រទេសសរុប	25,576,448.6	
I.១. ចំណូលចរន្ត	25,395,021.9	
I.២. ចំណូលមូលធនក្នុងប្រទេស	181,426.7	
II- ចំណាយថវិកាសរុប	26,432,375.4	
II.១. ចំណាយចរន្ត	17,889,492.9	
II.២. ចំណាយមូលធន	8,542,882.6	
(មិនគិតការទូទាត់ការខ្ចី ចំនួន៨៨៤ ៤៧៩,៥លានរៀល)		
+ វិនិយោគសាធារណៈដោយហិរញ្ញប្បទានក្នុងប្រទេស	3,515,793.3	
- ដោយថវិកាថ្នាក់ជាតិ	3,410,731.4	
• គម្រោងវិនិយោគផ្ទាល់	2,892,055.3	
• បដិភាគក្នុងការអនុវត្តគម្រោងហិរញ្ញប្បទានក្រៅប្រទេស	518,676.1	
- ដោយមូលនិធិទ្រទ្រង់ថវិកាហិរញ្ញប្បទានពីដៃគូអភិវឌ្ឍ	105,061.9	
+ វិនិយោគសាធារណៈដោយហិរញ្ញប្បទានក្រៅប្រទេស	5,027,089.2	
ក. អតិរេកនៃថវិកាចរន្ត (I.១-II.១)	(+)7,505,529.0	
ខ. ឱនភាពសរុបនៃថវិកាថ្នាក់ជាតិ (I-II)	(-)855,926.8	
III- ហិរញ្ញប្បទាននៃឱនភាព		(+)855,926.8
១. ហិរញ្ញប្បទានពីក្រៅប្រទេស		(+)4,591,194.3
• មូលនិធិទ្រទ្រង់ថវិកាហិរញ្ញប្បទានពីដៃគូអភិវឌ្ឍ		(+)448,584.6
• វិនិយោគសាធារណៈដោយហិរញ្ញប្បទានក្រៅប្រទេស		(+)5,027,089.2
• ការទូទាត់ការខ្ចី		(-)884,479.5
២. ហិរញ្ញប្បទានក្នុងប្រទេស		(-)3,735,267.5
• បញ្ជីរាជរដ្ឋាភិបាល		(-)3,735,267.5



# ការគ្រប់គ្រងឆ្នាំ២០១៩

## តារាង "ក៣"

### កិច្ចប្រតិបត្តិការថវិការបស់រដ្ឋបាលរាជធានី ខេត្ត

ឯកតា: លានរៀល

កិច្ចប្រតិបត្តិការថវិកា របស់រដ្ឋបាលរាជធានី ខេត្ត	ឆ្នាំ២០១៩		អនុវត្ត/ច្បាប់ហិរញ្ញវត្ថុ	
	ច្បាប់ហិរញ្ញវត្ថុ	អនុវត្ត	% ច្បាប់	លើស(+)/ខ្វះ(-)
សរុបចំណូលថវិកា	1,830,314.0*	2,589,581.0	141.5%	+759,267.0
សរុបចំណាយថវិកា	1,820,172.5**	2,354,052.6	129.3%	+533,880.1
អតិរេកថវិការវាងចំណូលនិងចំណាយ		235,528.4		
<b>កិច្ចប្រតិបត្តិការថវិការបស់រដ្ឋបាលរាជធានី ខេត្ត</b>				
I. ចំណូលថវិកា	1,830,314.0*	2,589,581.0	141.5%	+759,267.0
- ចំណូលចរន្ត	1,393,138.0	2,162,545.0	155.2%	+769,407.0
• ចំណូលសារពើពន្ធ	1,351,616.7	2,113,743.0	156.4%	+762,126.3
• ចំណូលមិនមែនសារពើពន្ធ	41,521.3	48,801.9	117.5%	+7,280.6
- ចំណូលឧបត្ថម្ភពីថវិកាថ្នាក់ជាតិ	437,176.0*	427,036.0	97.7%	-10,140.0
II. ចំណាយថវិកា	1,820,172.5**	2,354,052.6	129.3%	+533,880.1
- ចំណាយចរន្ត	1,370,609.5	1,874,825.2	136.8%	+504,215.7
- ចំណាយមូលធន	449,563.0	479,227.3	106.6%	+29,664.3

(\*) គួលេខនេះបូកបញ្ចូលនូវ៖ (១)-ឥណទានចំនួន៣៤២ ៤៥០លានរៀល ដោយយោងការធ្វើនិយ័តការរូបនីយកម្មនៃកិច្ចប្រតិបត្តិការចំណាយថវិកាបន្ថែមសម្រាប់ការគ្រប់គ្រងឆ្នាំ២០១៩ ដែលមានចែងក្នុងច្បាប់ស្តីពីហិរញ្ញវត្ថុសម្រាប់ការគ្រប់គ្រងឆ្នាំ២០២០ (២)-ឥណទានចំនួន៥ ៩៩០លានរៀល ដោយយោងការធ្វើនិយ័តកម្មឥណទានថវិកាជូនសាលាខេត្តសៀមរាប និង(៣)-ឥណទានចំនួន ៤ ៩២៨លានរៀល ដោយយោងការធ្វើនិយ័តកម្មឥណទានថវិកា សម្រាប់ការគ្រប់គ្រង ឆ្នាំ២០១៩ ជូនរដ្ឋបាលរាជធានី ខេត្តចំនួន១៨ ដើម្បីអនុវត្តមុខងារគ្រប់គ្រងមណ្ឌលថែទាំកុមាររបស់រដ្ឋបាលរាជធានី ខេត្ត

(\*\*) គួលេខនេះបូកបញ្ចូលនូវឥណទានសរុបចំនួន៣៤៣ ២២៨លានរៀល រួមមានចំណាយចរន្តចំនួន២៥៤ ៩៦៤លានរៀល និង ចំណាយមូលធនចំនួន៨៨ ២៦៤លានរៀល ដែលក្នុងនោះ៖ (១)-ឥណទានចំនួន៣៣២ ៣១០លានរៀល ដោយយោងប្រកាសបន្ថែមឥណទាន ដើម្បីបែងចែកទៅជាគុណប្រយោជន៍ដល់ថវិការដ្ឋបាលរាជធានី ខេត្ត (២)-ឥណទានចំនួន៥ ៩៩០លានរៀល ដោយយោងការធ្វើនិយ័តកម្មឥណទានថវិកា ជូនសាលាខេត្តសៀមរាប និង(៣)-ឥណទានចំនួន៤ ៩២៨លានរៀល ដោយយោងការធ្វើនិយ័តកម្មឥណទានថវិកាជូនរដ្ឋបាលរាជធានី ខេត្ត ដើម្បីអនុវត្តមុខងារគ្រប់គ្រងមណ្ឌលថែទាំកុមាររបស់រដ្ឋបាលរាជធានី ខេត្ត។





# ការគ្រប់គ្រងឆ្នាំ២០១៩

## តារាង "ក៤"

### កិច្ចប្រតិបត្តិការថវិការបស់រដ្ឋបាលក្រុង ស្រុក

ឯកតា: លានរៀល

កិច្ចប្រតិបត្តិការថវិកា របស់រដ្ឋបាលក្រុង ស្រុក	ឆ្នាំ២០១៩		អនុវត្ត/ច្បាប់ហិរញ្ញវត្ថុ	
	ច្បាប់ហិរញ្ញវត្ថុ	អនុវត្ត	% ច្បាប់	លើស(+)/ខ្វះ (-)
សរុបចំណូល	236,518.3	240,091.5	101.5%	+3,573.2
សរុបចំណាយ	236,518.3	233,866.2	98.9%	-2,652.1
អតិរេកថវិការវាងចំណូល និងចំណាយ		+6,225.3		
<b>កិច្ចប្រតិបត្តិការថវិការបស់រដ្ឋបាលក្រុង ស្រុក</b>				
<b>I. ចំណូលថវិកា</b>	236,518.3	240,091.5	101.5%	+3,573.2
- ចំណូលចរន្ត	24,010.2	27,900.9	116.2%	+3,890.7
- ចំណូលមិនមែនសារពើពន្ធ	24,010.2*	27,900.9	116.2%	+3,890.7
- ចំណូលឧបត្ថម្ភពីថវិកាថ្នាក់ជាតិ	201,163.0**	200,845.5	99.8%	-317.5
- អតិរេកឆ្នាំ២០១៨	11,345.1***	11,345.1	100.0%	0.0
<b>II. ចំណាយថវិកា</b>	236,518.3	233,866.2	98.9%	-2,652.1
- ចំណាយចរន្ត	235,876.8****	233,230.7	98.9%	-2,646.1
- ចំណាយមូលធន	641.5*****	635.5	99.1%	-6.0

- (\*) គួលេខនេះបូកបញ្ចូលឥណទានចំនួនចំនួន ១៨០,២លានរៀល ពីប្រភពការបែងចែកចំណូលសារពើពន្ធរបស់រដ្ឋបាលខេត្ត ៣% និងគួលេខថវិកាចំនួន ៨ ០០០,០លានរៀល សម្រាប់អនុវត្តមុខងារសេវាអនាម័យបរិស្ថាន។
- (\*\*) គួលេខនេះបូកបញ្ចូលនូវគួលេខនេះបូកបន្ថែមថវិកាពីមូលនិធិវិនិយោគរដ្ឋបាលថ្នាក់ក្រោមជាតិចំនួន៣១ស្រុក ចំនួន ១០៣,០លានរៀល សម្រាប់ចំណាយអភិវឌ្ឍន៍។
- (\*\*\*) គួលេខនេះបូកបញ្ចូលឥណទានថវិកាចំនួន១១ ៣៤៥,១លានរៀល ដោយយោងការធ្វើនិយ័តការប្រតិបត្តិការ ចំណាយថវិកាបន្ថែមសម្រាប់ការគ្រប់គ្រងឆ្នាំ២០១៩ ដែលមានចែងក្នុងច្បាប់ស្តីពីហិរញ្ញវត្ថុសម្រាប់ការគ្រប់គ្រងឆ្នាំ២០២០។
- (\*\*\*\*) គួលេខនេះ បាន៖ (១)-បូកបញ្ចូលនូវ៖ (ក)-ឥណទានចំនួនចំនួន១១ ២៣៤,៦លានរៀល ដោយយោងការធ្វើនិយ័តការប្រតិបត្តិការ នៃកិច្ចប្រតិបត្តិការចំណាយថវិកាបន្ថែមសម្រាប់ការគ្រប់គ្រងឆ្នាំ២០១៩ ដែលមានចែងក្នុងច្បាប់ស្តីពីហិរញ្ញវត្ថុសម្រាប់ការគ្រប់គ្រង ឆ្នាំ២០២០និង(ខ)-ឥណទានចំនួន ១៨០,២លានរៀល ដោយយោងប្រកាសបន្ថែមឥណទានថវិកាពីការបែងចែកចំណូលសារពើពន្ធ របស់រដ្ឋបាលខេត្ត ៣% សម្រាប់ចំណាយអភិវឌ្ឍន៍ (គ)-ប្រកាសបន្ថែមឥណទានថវិកាចំនួន ៨ ០០០,០លានរៀល សម្រាប់អនុវត្តមុខងារ សេវាអនាម័យបរិស្ថាន (ឃ)-ប្រកាសបន្ថែមឥណទានថវិកាពីមូលនិធិវិនិយោគរដ្ឋបាលថ្នាក់ក្រោមជាតិចំនួន៣១ស្រុក ចំនួន ៦៧០,០ លានរៀល សម្រាប់ចំណាយអភិវឌ្ឍន៍ និង(ង)-ផ្ទេរឥណទានចំនួន ៩៨,០លានរៀល ចេញពីអនុគណនី១១០៥៤ ទៅចំណាយមូលធន ក្នុងអនុគណនី២១០៤៦ ជូនរដ្ឋបាលស្រុកតិរិវង្ស។
- (\*\*\*\*\*) គួលេខនេះបូកបញ្ចូលនូវ៖ (១)-ឥណទានចំនួន ៥៤៣,៥លានរៀល ដោយបន្ថែមឥណទានជូនរដ្ឋបាលស្រុកសំរោងទង ក្នុងនោះមាន មូលនិធិវិនិយោគរដ្ឋបាលថ្នាក់ក្រោមជាតិ (SNIF) ចំនួន ៤៣៣,០លានរៀល និងការផ្ទេរមុខងារ ចំនួន ១១០,៥លានរៀល សម្រាប់ធ្វើផ្លូវលំជនបទដោយការធ្វើនិយ័តការប្រតិបត្តិការ ចំណាយថវិកាបន្ថែមសម្រាប់ការគ្រប់គ្រងឆ្នាំ២០១៩ ដែលមានចែងក្នុងច្បាប់ស្តីពីហិរញ្ញវត្ថុសម្រាប់ការគ្រប់គ្រងឆ្នាំ២០២០ និង ប្រកាសបន្ថែមឥណទានចំនួន ៩៨,០លានរៀល ដោយការធ្វើនិយ័តភាពឥណទានផ្ទៃក្នុងពីចំណាយចរន្តជូនរដ្ឋបាលស្រុកតិរិវង្ស សម្រាប់ការងារសាងសង់បង្គោលភ្លើងបំភ្លឺសាធារណៈ។



# ការគ្រប់គ្រងឆ្នាំ២០១៩

## តារាង "ក៥"

### កិច្ចប្រតិបត្តិការថវិការបស់រដ្ឋបាលឃុំ សង្កាត់

ឯកតា: លានរៀល

កិច្ចប្រតិបត្តិការថវិកា របស់រដ្ឋបាលឃុំ សង្កាត់	ឆ្នាំ២០១៩		អនុវត្ត/ច្បាប់ហិរញ្ញវត្ថុ	
	ច្បាប់ហិរញ្ញវត្ថុ	អនុវត្ត	% ច្បាប់	លើស(+)/ខ្វះ (-)
សរុបចំណូល	661,003.1	684,771.9	103.6%	+23,768.8
សរុបចំណាយ	661,003.1	544,702.7	82.4%	-116,300.4
អតិរេកថវិការវាងចំណូលនិងចំណាយ		+140,069.2		
<b>កិច្ចប្រតិបត្តិការនៃថវិការបស់រដ្ឋបាលឃុំ សង្កាត់</b>				
<b>I. ចំណូលថវិកា</b>	661,003.1	684,771.9	103.6%	+23,768.8
- ចំណូលមិនមែនសារពើពន្ធ	0.0	23,768.8		+23,768.8
• ចំណូលសង្កាត់ចំណុះរាជធានី	0.0	10,684.0		+10,684.0
• ចំណូលសង្កាត់ចំណុះក្រុង	0.0	1,216.3		+1,216.3
• ចំណូលឃុំ	0.0	11,868.5		+11,868.5
- ចំណូលឧបត្ថម្ភពីថវិកាជាតិសរុប	523,800.0	523,800.0	100.0%	0.0
• ចំណូលសង្កាត់ចំណុះរាជធានី	36,845.4	36,845.4	100.0%	0.0
• ចំណូលសង្កាត់ចំណុះក្រុង	40,634.4	40,634.4	100.0%	0.0
• ចំណូលឃុំ	446,320.2	446,320.2	100.0%	0.0
- អតិរេកឆ្នាំ២០១៨	137,203.1*	137,203.1	100.0%	0.0
<b>II. ចំណាយថវិកា</b>	661,003.1	544,702.7	82.4%	-116,300.4
- ចំណាយសរុប	661,003.1*	544,702.7	82.4%	-116,300.4
• ចំណាយសង្កាត់ចំណុះរាជធានី	47,708.7	42,246.3	88.6%	-5,462.3
• ចំណាយសង្កាត់ចំណុះក្រុង	54,035.7	41,736.6	77.2%	-12,299.1
• ចំណាយឃុំ	559,258.7	460,719.8	82.4%	-98,539.0

(\*) តួលេខនេះបូកបញ្ចូលនូវឥណទានចំនួន១៣៧ ២០៣,១លានរៀល ដោយយោងការធ្វើនិយ័តការបន្ថែមនៃកិច្ចប្រតិបត្តិការ  
ចំណាយថវិកាបន្ថែមសម្រាប់ការគ្រប់គ្រងឆ្នាំ២០១៩ ដែលមានចែងក្នុងច្បាប់ស្តីពីហិរញ្ញវត្ថុសម្រាប់ការគ្រប់គ្រងឆ្នាំ២០២០។





ការគ្រប់គ្រងឆ្នាំ២០១៩

តារាង "ខ១"

ចំណូលថវិកាថ្នាក់ជាតិ

ឯកតា: រៀល

ជំពូក	គណនី	អនុគណនី	បរិយាយ	ឆ្នាំ២០១៩		អនុវត្ត/ច្បាប់ហិរញ្ញវត្ថុ	
				ច្បាប់ហិរញ្ញវត្ថុ	អនុវត្ត	%ច្បាប់	លើស(+)/ខ្វះ(-)
<b>សរុបរួមចំណូលថវិកា (I+II)</b>				25.360.028.000.000	31.052.122.475.894	122,4%	+5.692.094.475.894
<b>I. សរុបចំណូលអនុវត្តន៍នៃការកែលម្អសេវា (ក+ខ)</b>				20.036.260.000.000	26.025.033.246.433	129,9%	+5.988.773.246.433
<b>ក្នុងនោះ: ចំណូលក្នុងប្រទេស</b>				19.786.260.000.000	25.576.448.682.021	129,3%	+5.790.188.682.021
<b>ក. សរុបចំណូលចរន្ត (ក្រុម១)</b>				19.593.111.000.000	25.395.021.936.034	129,6%	+5.801.910.936.034
<b>ក្រុមទី១: ចំណូលពិភព (ប្រភេទទី១+ប្រភេទទី២)</b>				19.593.111.000.000	25.395.021.936.034	129,6%	+5.801.910.936.034
<b>ប្រភេទទី១: ចំណូលសារពើពន្ធ</b>				16.879.000.000.000	22.052.933.858.987	130,7%	+5.173.933.858.987
70			<b>ចំណូលសារពើពន្ធក្នុងស្រុក</b>	14.468.000.000.000	19.140.031.485.324	132,3%	+4.672.031.485.324
	7001		ពន្ធដារ (ពន្ធលើផលទុន ប្រាក់ចំណូល)	4.330.000.000.000	5.045.260.802.580	116,5%	+715.260.802.580
		70011	ពន្ធលើប្រាក់ចំណូល (ប្រវត្តបុគ្គល)	210.000.000.000	142.285.152.275	67,8%	-67.714.847.725
		70012	ពន្ធលើប្រាក់ចំណូល (នីតិបុគ្គល)	3.250.000.000.000	4.055.158.012.994	124,8%	+805.158.012.994
		70013	ពន្ធលើប្រាក់បៀវត្ស	870.000.000.000	847.817.637.311	97,5%	-22.182.362.689
	7002		ពន្ធប្រយោល	5.901.500.000.000	7.410.018.869.815	125,6%	+1.508.518.869.815
		70021	អាករលើផលរបរ	0	13.693.192		+13.693.192
		70022	អាករលើតម្លៃបន្ថែម	2.370.500.000.000	2.772.684.190.782	117,0%	+402.184.190.782
		70025	អាករលើតម្លៃបន្ថែម របបនាំចូល (សហគ្រាសប្រេងឥន្ធនៈ)	851.000.000.000	832.057.829.761	97,8%	-18.942.170.239
		70026	អាករលើតម្លៃបន្ថែម របបនាំចូល (សហគ្រាសផ្សេងៗទៀត)	2.362.000.000.000	3.487.263.156.080	147,6%	+1.125.263.156.080
		70027	អាករលើតម្លៃបន្ថែម របបនាំចូល (ជាបន្ទុករបស់រដ្ឋ)	318.000.000.000	318.000.000.000	100,0%	0
	7003		អាករពិសេស	4.137.000.000.000	6.477.641.068.046	156,6%	+2.340.641.068.046
		70031	អាករពិសេសលើទំនិញមួយចំនួន	900.000.000.000	1.027.475.796.968	114,2%	+127.475.796.968
		70032	អាករពិសេសលើទំនិញមួយចំនួន របបនាំចូល (សហគ្រាសប្រេងឥន្ធនៈ)	498.000.000.000	642.607.351.176	129,0%	+144.607.351.176
		70033	អាករពិសេសលើទំនិញមួយចំនួន របបនាំចូល (សហគ្រាសផ្សេងៗទៀត)	2.654.000.000.000	4.704.576.009.857	177,3%	+2.050.576.009.857
		70034	អាករពិសេសលើសេវាមួយចំនួន	85.000.000.000	102.981.910.045	121,2%	+17.981.910.045
	7008		ចំណូលសារពើពន្ធផ្សេងៗទៀត	99.500.000.000	207.110.744.883	208,2%	+107.610.744.883
		70081	ពន្ធលើមធ្យម	9.500.000.000	15.969.583.337	168,1%	+6.469.583.337
		70082	ប្រាក់ទោសទណ្ឌសារពើពន្ធ	90.000.000.000	191.141.161.546	212,4%	+101.141.161.546
71			<b>ចំណូលពន្ធលើពាណិជ្ជកម្មក្រៅប្រទេស</b>	2.411.000.000.000	2.912.902.373.663	120,8%	+501.902.373.663
	7100		ពន្ធនិងអាករលើការនាំចូល	2.361.000.000.000	2.863.399.056.977	121,3%	+502.399.056.977
		71001	ពន្ធគយពិការនាំចូល	1.563.000.000.000	2.081.312.346.909	133,2%	+518.312.346.909
		71002	តម្រៃពិការងារគយ	98.000.000.000	63.059.658.509	64,3%	-34.940.341.491
		71003	ពន្ធគយលើផលិតផលគេលសិលា	340.000.000.000	309.762.341.163	91,1%	-30.237.658.837
		71004	អាករលើផលិតផលគេលសិលាសម្រាប់ថែទាំផ្លូវជួល	342.000.000.000	383.134.362.196	112,0%	+41.134.362.196
		71005	ផលពិការលក់ទំនិញបរទេស និងទំនិញគ្មានការទាមទារ	500.000.000	194.362.286	38,9%	-305.637.714
		71006	ពិន័យផ្សេងៗលើការនាំចូល	12.000.000.000	14.935.985.914	124,5%	+2.935.985.914
		71007	ពន្ធនាំចូល (ជាបន្ទុករបស់រដ្ឋ)	5.500.000.000	11.000.000.000	200,0%	+5.500.000.000
		71008	ពន្ធនិងអាករលើការនាំចេញ	50.000.000.000	49.503.316.686	99,0%	-496.683.314
		71009	អាករលើការនាំចេញលើ	10.000.000.000	8.402.679.470	84,0%	-1.597.320.530
		71010	អាករលើការនាំចេញកៅស៊ូ	33.000.000.000	32.852.913.567	99,6%	-147.086.433



*(Handwritten mark)*

# ការគ្រប់គ្រងឆ្នាំ២០១៩

## តារាង "ខ១"

### ចំណូលថវិកាថ្នាក់ជាតិ

ឯកតា: រៀល

ជំពូក	គណនី	អនុគណនី	បរិយាយ	ឆ្នាំ២០១៩		អនុវត្ត/ច្បាប់ហិរញ្ញវត្ថុ	
				ច្បាប់ហិរញ្ញវត្ថុ	អនុវត្ត	%ច្បាប់	លើស(+)/ខ្វះ(-)
		71014	អាករលើការនាំចេញទំនិញផ្សេងៗ	6.500.000.000	7.523.243.441	115,7%	+1.023.243.441
		71016	ពិន័យផ្សេងៗពីការនាំចេញ	500.000.000	724.480.208	144,9%	+224.480.208
			<b>ប្រភេទទី២: ចំណូលមិនមែនសារពើពន្ធ</b>	<b>2.714.111.000.000</b>	<b>3.342.088.077.047</b>	<b>123,1%</b>	<b>+627.977.077.047</b>
72			<b>ផលទុននៃទ្រព្យសម្បត្តិរដ្ឋ</b>	<b>127.416.500.000</b>	<b>273.822.790.075</b>	<b>214,9%</b>	<b>+146.406.290.075</b>
	7200		ផលសម្បទាន	106.166.500.000	102.738.101.170	96,8%	-3.428.398.830
		72001	ផលពីនេសាទ	2.650.000.000	1.618.277.000	61,1%	-1.031.723.000
		72002	ផលពីព្រៃឈើ	17.412.600.000	17.345.783.673	99,6%	-66.816.327
		72003	សម្បទានប្រេងកាត	6.166.000.000	6.443.650.300	104,5%	+277.650.300
		72004	សម្បទានរ៉ែ	71.842.900.000	64.036.255.025	89,1%	-7.806.644.975
		72005	សម្បទានដីសេដ្ឋកិច្ច	7.000.000.000	12.053.642.834	172,2%	+5.053.642.834
		72008	ផលសម្បទានផ្សេងៗ	1.095.000.000	1.240.492.338	113,3%	+145.492.338
	7201		ផលទុនពីសហគ្រាសសាធារណៈ	21.250.000.000	171.084.688.905	805,1%	+149.834.688.905
		72012	ភាគលាភរបស់សហគ្រាសសាធារណៈ	21.250.000.000	171.084.688.905	805,1%	+149.834.688.905
73			<b>ផលទុនពីការលក់ ដួលទ្រព្យសម្បត្តិ និងសេវា</b>	<b>2.295.830.900.000</b>	<b>2.667.625.692.254</b>	<b>116,2%</b>	<b>+371.794.792.254</b>
	7300		ផលទុនតាមវិស័យ	955.976.300.000	807.827.824.056	84,5%	-148.148.475.944
		73001	ផលទុនអាកាសចរណ៍ស៊ីវិល	247.016.000.000	216.531.151.999	87,7%	-30.484.848.001
		73003	ផលទុននៃសកម្មភាពទេសចរណ៍	470.464.500.000	375.790.938.905	79,9%	-94.673.561.095
		73004	ផលទុននៃសកម្មភាពវប្បធម៌	47.132.500.000	34.988.410.612	74,2%	-12.144.089.388
		73005	ផលទុនពីប្រៃសណីយ៍ និងទូរគមនាគមន៍	187.335.000.000	172.755.957.637	92,2%	-14.579.042.363
		73006	ផលទុនពីវិទ្យុ និងទូរទស្សន៍	1.164.200.000	884.916.000	76,0%	-279.284.000
		73007	ផលទុននៃសេវាផ្គត់ផ្គង់អគ្គិសនី និងទឹក	36.800.000	65.887.700	179,0%	+29.087.700
		73008	ផលទុនផ្សេងៗទៀត	2.827.300.000	6.810.561.203	240,9%	+3.983.261.203
	7301		ការលក់ទ្រព្យសម្បត្តិនៃរដ្ឋបាលសាធារណៈ	103.667.900.000	148.651.118.385	143,4%	+44.983.218.385
		73011	ការលក់សម្ភារបរិក្ខារ សម្ភារខូចខាត សម្ភារសិក្សា	124.000.000	26.040.000	21,0%	-97.960.000
		73012	លក់ឯកសារ លតាប័ត្រ និងលិខិតបោះពុម្ពផ្សេងៗ	103.171.900.000	146.274.042.949	141,8%	+43.102.142.949
		73013	ផលបានពីការលក់ទ្រព្យសម្បត្តិកំរិតទី សត្វពាហនៈ	5.000.000	0	0,0%	-5.000.000
		73014	ការលក់ដំណើរការសកម្មភាព	262.000.000	261.394.390	99,8%	-605.610
		73015	ការលក់មធ្យោបាយដឹកជញ្ជូន និងគ្រឿងចក្រចាស់ៗ ឬខូច	23.000.000	198.104.700	861,3%	+175.104.700
		73016	ការលក់ឧបករណ៍អេឡិចត្រូនិចចាស់ៗ ឬខូច	3.000.000	797.000	26,6%	-2.203.000
		73017	ការលក់ឧបករណ៍អគ្គិសនីចាស់ៗ ឬខូច	2.000.000	2.340.000	117,0%	+340.000
		73018	ការលក់ទ្រព្យសម្បត្តិនៃរដ្ឋបាលសាធារណៈ ផ្សេងៗទៀត	77.000.000	1.888.399.346	2.452,5%	+1.811.399.346
	7302		ផលពីការគ្រប់គ្រងរដ្ឋបាល (១)	32.889.500.000	91.264.682.779	277,5%	+58.375.182.779
		73022	ផលពីការចុះបញ្ជីគណនីបញ្ជូនប្រាក់	0	3.000.000		+3.000.000
		73023	ផលចំណូលបង្កើតសហគ្រាស	24.635.300.000	41.673.292.370	169,2%	+17.037.992.370
		73024	ផលចំណូលលក់សិទ្ធិប្រឡង	2.075.500.000	1.851.635.000	89,2%	-223.865.000
		73025	ចំណូលពីការលក់ដី	4.248.400.000	5.420.342.508	127,6%	+1.171.942.508
		73026	ចំណូលពីការអនុញ្ញាតរដ្ឋបាល ទម្រង់ការរដ្ឋបាល និងការគ្រប់គ្រងរដ្ឋបាល	1.930.300.000	42.316.412.901	2.192,2%	+40.386.112.901



[Signature]



ការគ្រប់គ្រងឆ្នាំ២០១៩

តារាង "ខ១"

ចំណូលថវិកាថ្នាក់ជាតិ

ឯកតា: រៀល

ជំពូក	គណនី	អនុគណនី	បរិយាយ	ឆ្នាំ២០១៩		អនុវត្ត/ច្បាប់ហិរញ្ញវត្ថុ	
				ច្បាប់ហិរញ្ញវត្ថុ	អនុវត្ត	%ច្បាប់	លើស(+)/ខ្វះ(-)
	7304		ការផ្តល់សេវាកម្ម	75.095.000.000	171.058.895.985	227,8%	+95.963.895.985
		73042	កម្រៃនៃការថែទាំ	10.870.400.000	16.521.031.133	152,0%	+5.650.631.133
		73043	សេវាសុវិយោធី	43.125.000.000	93.687.857.022	217,2%	+50.562.857.022
		73044	សេវាសំណង់	10.284.000.000	32.393.747.113	315,0%	+22.109.747.113
		73045	សេវាផ្តល់ព្រឹត្តិបត្រថ្កោលទោស	2.581.200.000	2.352.339.700	91,1%	-228.860.300
		73047	សេវាលើកទ្រូបថត	2.000.000.000	5.521.736.700	276,1%	+3.521.736.700
		73048	ផលពីសេវាផ្សេងៗទៀត	6.234.400.000	20.582.184.317	330,1%	+14.347.784.317
	7306		កម្រៃប្រតិបត្តិការផ្សេងៗទៀត	322.156.400.000	467.377.145.627	145,1%	+145.220.745.627
		73061	ចំណូលពីការត្រួតពិនិត្យស៊ីណូ	226.511.000.000	344.746.740.479	152,2%	+118.235.740.479
		73062	ចំណូលពីការត្រួតពិនិត្យឆ្នោត	2.509.700.000	3.519.932.512	140,3%	+1.010.232.512
		73065	ចំណូលពីអាជ្ញាប័ណ្ណនាំចេញ	50.000.000	28.800.000	57,6%	-21.200.000
		73066	ចំណូលពីអាជ្ញាប័ណ្ណក្នុងស្រុក	40.085.700.000	67.602.397.621	168,6%	+27.516.697.621
		73067	កម្រៃគ្រប់គ្រង និងទិដ្ឋាការនាំចេញ	53.000.000.000	51.479.275.015	97,1%	-1.520.724.985
	7307		ការជួលទ្រព្យសម្បត្តិរដ្ឋ	32.692.700.000	32.884.516.684	100,6%	+191.816.684
		73071	ការជួលដីទំនេរ	16.628.400.000	18.784.844.208	113,0%	+2.156.444.208
		73072	ការជួលដីមានអគារ	12.823.900.000	13.713.850.290	106,9%	+889.950.290
		73073	ការជួលអគារ ឬសំណង់ផ្សេងៗ	3.000.000.000	144.935.250	4,8%	-2.855.064.750
		73074	ការជួលសម្ភារ បរិក្ខារ មធ្យោបាយដឹកជញ្ជូន និងគ្រឿងចក្រ	240.400.000	240.886.936	100,2%	+486.936
	7308		ផលពីការគ្រប់គ្រងរដ្ឋបាល ( ២ )	773.353.100.000	948.561.508.738	122,7%	+175.208.408.738
		73081	ចំណូលពីការផ្តល់លិខិតឆ្លងដែន	181.924.000.000	173.305.482.748	95,3%	-8.618.517.252
		73082	ចំណូលពីការផ្តល់ទិដ្ឋាការ	446.757.000.000	688.706.344.912	154,2%	+241.949.344.912
		73083	ចំណូលពីការលក់លេខចុះបញ្ជីយានយន្ត	4.300.000.000	5.901.095.400	137,2%	+1.601.095.400
		73084	ចំណូលពីការចុះបញ្ជីយានយន្ត និងផលយាន	6.493.800.000	7.961.996.241	122,6%	+1.468.196.241
		73085	ចំណូលពីការផ្តល់ប័ណ្ណបើកបរគ្រប់ប្រភេទ	6.075.400.000	10.047.207.142	165,4%	+3.971.807.142
		73086	ផលពីការត្រួតពិនិត្យអនាម័យសត្វ	5.272.800.000	8.915.137.119	169,1%	+3.642.337.119
		73087	ផលពីការត្រួតពិនិត្យគុណភាពផលិតផល និងការគោរពបទដ្ឋាន	122.530.100.000	53.724.245.176	43,8%	-68.805.854.824
74			ចំណូលពីការដាក់ពិន័យ និងការដាក់ទណ្ឌកម្ម	31.274.300.000	44.124.298.813	141,1%	+12.849.998.813
	7401		ផលពីការដាក់ពិន័យ និងការដាក់ទណ្ឌកម្ម	22.212.300.000	44.018.128.813	198,2%	+21.805.828.813
		74011	ការពិន័យជាប្រាក់លើបទល្មើសចរាចរណ៍ផ្លូវគោក	10.000.000.000	4.014.036.900	40,1%	-5.985.963.100
		74012	ការពិន័យ និងការដាក់ទណ្ឌកម្មពិន័យជាប្រាក់	12.212.300.000	40.004.091.913	327,6%	+27.791.791.913
	7403		ចំណូលពីការបែបអូស	9.000.000.000	2.670.000	0,0%	-8.997.330.000
		74031	ចំណូលពីការបែបអូសប្រាក់កក់	0	2.670.000		+2.670.000
		74032	ចំណូលពីការបែបអូសទ្រព្យសម្បត្តិ	9.000.000.000	0	0,0%	-9.000.000.000
		7408	ផលពីការពិន័យផ្សេងៗ	62.000.000	103.500.000	166,9%	+41.500.000
		74081	ផលពីការពិន័យផ្សេងៗ	62.000.000	103.500.000	166,9%	+41.500.000
		75	ការប្រគល់ និង អំណោយ	132.201.300.000	91.948.971.666	69,6%	-40.252.328.334
		2	ប្រគល់ជូនភ្នាក់ងារក្រៅប្រទេស	0	86.688.845.185		+86.688.845.185



Handwritten signature or mark.

ការគ្រប់គ្រងឆ្នាំ២០១៩

តារាង "ខ១"

ចំណូលថវិកាថ្នាក់ជាតិ

ឯកតា: រៀល

ជំពូក	គណនី	អនុគណនី	បរិយាយ	ឆ្នាំ២០១៩		អនុវត្ត/ច្បាប់ហិរញ្ញវត្ថុ	
				ច្បាប់ហិរញ្ញវត្ថុ	អនុវត្ត	%ច្បាប់	លើស(+)/ខ្វះ(-)
		75042	ឧបត្ថម្ភធនពីក្រៅប្រទេសពហុភាគី	0	86.688.845.185		+86.688.845.185
	7507		ចំណូលបដិភាគក្នុងនិងក្រៅប្រទេស	0	2.013.750.000		+2.013.750.000
		75071	ចំណូលបដិភាគពីប្រជាពលរដ្ឋ-សប្បុរសជន ក្នុងនិងក្រៅប្រទេស	0	2.013.750.000		+2.013.750.000
	7508		ចំណូលពីប្រភពផ្សេងៗ	132.201.300.000	3.246.376.481	2,5%	-128.954.923.519
		75081	ផលពីការរួមចំណែកការពារបរិស្ថាន	2.201.300.000	3.246.376.481	147,5%	+1.045.076.481
		75088	ចំណូលពីប្រភពផ្សេងៗទៀត	130.000.000.000	0	0,0%	-130.000.000.000
76			ផលហិរញ្ញវត្ថុ	127.379.000.000	169.962.513.152	133,4%	+42.583.513.152
	7601		ការប្រាក់នៃការឱ្យខ្ចីនិងការប្រាក់នៃប្រាក់បញ្ញើ	127.379.000.000	126.809.745.803	99,6%	-569.254.197
		76011	ការប្រាក់លើការឱ្យខ្ចី	127.379.000.000	126.809.745.803	99,6%	-569.254.197
	7698		ផលហិរញ្ញវត្ថុផ្សេងទៀត	0	43.152.767.349		+43.152.767.349
		76981	ផលហិរញ្ញវត្ថុផ្សេងទៀត	0	43.152.767.349		+43.152.767.349
77			ផលផ្សេងៗ និងផលពិសេស	9.000.000	94.603.811.087	1.051.153,5%	+94.594.811.087
	7701		ចំណូលពីការបង់អតិរេក និងកម្រៃនៃកិច្ចប្រតិបត្តិការគ្រប់គ្រងផ្សេងៗ	0	121.972.473		+121.972.473
		77013	កម្រៃធនាគារ	0	27.190.143		+27.190.143
		77014	ចំណូលពីការបង់អតិរេករបស់គ្រឹះស្ថានសាធារណៈរដ្ឋបាល ឬអង្គការប្រហាក់ប្រហែល	0	94.782.330		+94.782.330
	7702		ផលនៃឯកជនការប្រើប្រាស់កម្មសហគ្រាសសាធារណៈ	0	51.502.577.705		+51.502.577.705
		77021	ផលនៃឯកជនការប្រើប្រាស់កម្មសហគ្រាសសាធារណៈ (លក់)	0	50.107.205.057		+50.107.205.057
		77022	ផលនៃឯកជនការប្រើប្រាស់កម្មសហគ្រាសសាធារណៈ (ដោះដូរ)	0	1.395.372.648		+1.395.372.648
	7704		ចំណូលពីការលក់អគារជម្រះបញ្ជីសារពើភណ្ឌ	3.000.000	0	0,0%	-3.000.000
		77041	ចំណូលពីការលក់អគារជម្រះបញ្ជីសារពើភណ្ឌ	3.000.000	0	0,0%	-3.000.000
	7705		ចំណូលពីការលក់ថយន្ត ឧបករណ៍ និងសម្ភារបរិក្ខារជាអចលនវត្ថុ	6.000.000	0	0,0%	-6.000.000
		77052	ចំណូលពីការលក់ថយន្ត	3.000.000	0	0,0%	-3.000.000
		77054	ចំណូលពីការលក់ឧបករណ៍ការិយាល័យនិងគ្រឿងសង្ហារឹម	3.000.000	0	0,0%	-3.000.000
	7798		ផលពិសេសផ្សេងៗទៀត	0	42.979.260.909		+42.979.260.909
		77981	ផលពិសេសផ្សេងៗទៀត	0	42.979.260.909		+42.979.260.909
<b>ខ.សរុបចំណូលមូលធន(ក្រុម)</b>				<b>443.149.000.000</b>	<b>630.011.310.399</b>	<b>142,2%</b>	<b>+186.862.310.399</b>
<b>ក្រុមទី១: ចំណូលពិភព (ប្រភេទទី១+ប្រភេទទី២)</b>				<b>443.149.000.000</b>	<b>630.011.310.399</b>	<b>142,2%</b>	<b>+186.862.310.399</b>
<b>ប្រភេទទី១: ចំណូលពិភពកម្ពុជា</b>				<b>193.149.000.000</b>	<b>181.426.745.987</b>	<b>93,9%</b>	<b>-11.722.254.013</b>
27			អចលកម្មហិរញ្ញវត្ថុផ្សេងៗ	193.149.000.000	181.426.745.987	93,9%	-11.722.254.013
	2701		ការឱ្យខ្ចី	193.149.000.000	181.426.745.987	93,9%	-11.722.254.013
		27011	ការឱ្យខ្ចី ទៅសហគ្រាសសាធារណៈ	193.149.000.000	181.426.745.987	93,9%	-11.722.254.013
<b>ប្រភេទទី២: ចំណូលពិភពខាងក្រៅ</b>				<b>250.000.000.000</b>	<b>448.584.564.412</b>	<b>179,4%</b>	<b>+198.584.564.412</b>
			ការឱ្យខ្ចី	125.000.000.000	280.189.109.267	224,2%	+155.189.109.267
			ការឱ្យខ្ចីក្រៅប្រទេស	125.000.000.000	280.189.109.267	224,2%	+155.189.109.267
		50021	ការឱ្យខ្ចីក្រៅប្រទេស ពហុភាគី	125.000.000.000	280.189.109.267	224,2%	+155.189.109.267
			ការឱ្យខ្ចី និង អំណោយ	125.000.000.000	168.395.455.145	134,7%	+43.395.455.145
			ឧបត្ថម្ភធនពីក្រៅប្រទេស សម្រាប់ចំណាយវិនិយោគ	125.000.000.000	168.395.455.145	134,7%	+43.395.455.145



*(Handwritten mark)*

**ការគ្រប់គ្រងឆ្នាំ២០១៩**  
**តារាង "ខ១"**  
**ចំណូលថវិកាថ្នាក់ជាតិ**

ឯកតា: រៀល

ជំពូក	គណនី	កូដគណនី	បរិយាយ	ឆ្នាំ២០១៩		អនុវត្ត/ច្បាប់ហិរញ្ញវត្ថុ	
				ច្បាប់ហិរញ្ញវត្ថុ	អនុវត្ត	%ច្បាប់	លើស(+)/ខ្វះ(-)
		75141	ឧបត្ថម្ភធនពីក្រៅប្រទេសទ្វេភាគី សម្រាប់ចំណាយវិនិយោគ	0	10.137.500.000		+10.137.500.000
		75142	ឧបត្ថម្ភធនពីក្រៅប្រទេសពហុភាគី សម្រាប់ចំណាយវិនិយោគ	125.000.000.000	158.257.955.145	126,6%	+33.257.955.145
<b>II. សរុបចំណូលអនុវត្តនិងធនាគារជាតិ</b>				<b>5.323.768.000.000</b>	<b>5.027.089.229.461</b>	<b>94,4%</b>	<b>-296.678.770.539</b>
<b>ប្រភេទទី២: ចំណូលពីប្រភពខាងក្រៅ</b>				<b>5.323.768.000.000</b>	<b>5.027.089.229.461</b>	<b>94,4%</b>	<b>-296.678.770.539</b>
50			ការខ្ចី	4.259.015.000.000	3.088.107.816.585	72,5%	-1.170.907.183.415
	5002		ការខ្ចីក្រៅប្រទេស	4.259.015.000.000	3.088.107.816.585	72,5%	-1.170.907.183.415
		50021	ការខ្ចីក្រៅប្រទេស ពហុភាគី	1.703.606.000.000	659.275.380.347	38,7%	-1.044.330.619.653
		50022	ការខ្ចីក្រៅប្រទេស ទ្វេភាគី	2.555.409.000.000	2.428.832.436.238	95,0%	-126.576.563.762
75			ការឧបត្ថម្ភ និង អំណោយ	1.064.753.000.000	1.938.981.412.876	182,1%	+874.228.412.876
	7514		ឧបត្ថម្ភធនពីក្រៅប្រទេស សម្រាប់ចំណាយវិនិយោគ	1.064.753.000.000	1.938.981.412.876	182,1%	+874.228.412.876
		75141	ឧបត្ថម្ភធនពីក្រៅប្រទេសទ្វេភាគី សម្រាប់ចំណាយវិនិយោគ	319.426.000.000	1.240.861.413.098	388,5%	+921.435.413.098
		75142	ឧបត្ថម្ភធនពីក្រៅប្រទេសពហុភាគី សម្រាប់ចំណាយវិនិយោគ	745.327.000.000	698.119.999.777	93,7%	-47.207.000.223

*(Signature)*





**ការគ្រប់គ្រងឆ្នាំ ២០១៩**  
**តារាង "ខ២"**  
**ចំណូលថវិការបស់រដ្ឋបាលរាជធានី ខេត្ត**

ឯកតា: រៀល

ជំពូក	គណនី	អនុគណនី	បរិយាយ	ឆ្នាំ២០១៩		អនុវត្ត/ច្បាប់ហិរញ្ញវត្ថុ	
				ច្បាប់ហិរញ្ញវត្ថុ	អនុវត្ត	%ច្បាប់	លើស (+)/ខ្វះ (-)
<b>ចំណូលថវិការបស់រដ្ឋបាលរាជធានី ខេត្ត</b>				1.830.314.000.000	2.589.580.965.696	141,5%	+759.266.965.696
<b>ចំណូលចរន្ត (ក+ខ)</b>				1.830.314.000.000	2.589.580.965.696	141,5%	+759.266.965.696
<b>ក-ចំណូលសារពើពន្ធ</b>				1.351.616.700.000	2.113.743.042.839	156,4%	+762.126.342.839
70			<b>ចំណូលសារពើពន្ធក្នុងស្រុក</b>	1.351.616.700.000	2.113.743.042.839	156,4%	+762.126.342.839
	7001		ពន្ធផ្ទាល់ (ពន្ធលើផលទុន ប្រាក់ចំណូល)	324.237.000.000	422.218.900.605	130,2%	+97.981.900.605
		70014	ពន្ធលើឈ្នួលចលននិងអចលនទ្រព្យ (រូបវន្តបុគ្គល)	251.440.000.000	306.491.904.968	121,9%	+55.051.904.968
		70015	ពន្ធលើឈ្នួលចលននិងអចលនទ្រព្យ (នីតិបុគ្គល)	72.797.000.000	115.726.995.637	159,0%	+42.929.995.637
	7003		អាករពិសេស	178.996.200.000	196.889.083.879	110,0%	+17.892.883.879
		70035	អាករសម្រាប់បំភ្លឺសាធារណៈ	178.996.200.000	196.889.083.879	110,0%	+17.892.883.879
	7004		អាករលើសេវាដែលបានកំណត់	21.766.700.000	22.503.689.040	103,4%	+736.989.040
		70045	អាករលើការស្នាក់នៅ	21.766.700.000	22.502.793.990	103,4%	+736.093.990
		70046	ពន្ធសត្តយាត	0	895.050		+895.050
	7005		អាករលើការប្រើប្រាស់ទ្រព្យសម្បត្តិ ឬ ការអនុវត្តសកម្មភាព	283.675.000.000	368.552.788.055	129,9%	+84.877.788.055
		70053	ពន្ធពិញទំហំ	58.175.000.000	61.102.536.583	105,0%	+2.927.536.583
		70054	ពន្ធលើមធ្យោបាយដឹកជញ្ជូន និងយានជំនិះគ្រប់ប្រភេទ	225.500.000.000	307.450.251.472	136,3%	+81.950.251.472
	7006		ពន្ធប្រដាប់ត្រា	431.824.300.000	941.997.377.256	218,1%	+510.173.077.256
		70061	ពន្ធប្រដាប់ត្រា លើតម្លៃអចលនទ្រព្យចំពោះការផ្ទេរកម្មសិទ្ធិឬសិទ្ធិកាន់កាប់	412.248.200.000	916.834.242.301	222,4%	+504.586.042.301
		70062	ពន្ធប្រដាប់ត្រា លើតម្លៃមធ្យោបាយដឹកជញ្ជូន ឬ យានយន្តចំពោះការផ្ទេរកម្មសិទ្ធិ	7.371.300.000	11.626.383.800	157,7%	+4.255.083.800
		70063	ពន្ធប្រដាប់ត្រា លើតម្លៃភាគហ៊ុនចំពោះការផ្ទេរភាគហ៊ុន	921.500.000	1.057.142.400	114,7%	+135.642.400
		70064	ពន្ធប្រដាប់ត្រា លើតម្លៃកិច្ចសន្យាចំពោះការផ្គត់ផ្គង់ទំនិញ ឬ សេវា	6.088.600.000	6.948.897.928	114,1%	+860.297.928
		70065	ពន្ធប្រដាប់ត្រា លើលិខិតមានលក្ខណៈគតិយុត្ត	5.194.700.000	5.530.710.827	106,5%	+336.010.827
	7007		ពន្ធលើអចលនទ្រព្យ	111.117.500.000	161.581.204.004	145,4%	+50.463.704.004
		70071	ពន្ធលើអចលនទ្រព្យ (រូបវន្តបុគ្គល)	96.784.000.000	122.252.051.155	126,3%	+25.468.051.155
		70072	ពន្ធលើអចលនទ្រព្យ (នីតិបុគ្គល)	8.325.000.000	13.571.436.716	163,0%	+5.246.436.716
		70073	ពន្ធលើដីធ្លីមិនបានប្រើប្រាស់	6.008.500.000	25.757.716.133	428,7%	+19.749.216.133
<b>ខ-ចំណូលមិនមែនសារពើពន្ធ (សរុប)</b>				478.697.300.000	475.837.922.857	99,4%	-2.859.377.143
<b>-ចំណូលមិនមែនសារពើពន្ធ (មិនបូកបញ្ចូលឧបត្ថម្ភពីថវិកាថ្នាក់ជាតិ)</b>				41.521.300.000	48.801.922.857	117,5%	+7.280.622.857
72			<b>ផលទុននៃទ្រព្យសម្បត្តិរដ្ឋ</b>	7.967.100.000	10.270.861.906	128,9%	+2.303.761.906
	7200		ផលសម្បទាន	7.967.100.000	10.270.861.906	128,9%	+2.303.761.906
		72004	សម្បទានរ៉ែ	5.393.400.000	7.809.353.146	144,8%	+2.415.953.146
		72006	ចំណាតយានជំនិះ	1.827.900.000	1.824.986.010	99,8%	-2.913.990
		72007	ចំណាតផលយាន	372.300.000	633.022.750	170,0%	+260.722.750
		72008	ផលសម្បទានផ្សេងៗ	373.500.000	3.500.000	0,9%	-370.000.000
			ផលទុនពីការលក់ ជួលទ្រព្យសម្បត្តិ និងសេវា	33.554.200.000	38.430.329.611	114,5%	+4.876.129.611
			ផលទុនកាមរំសាយ	10.512.500.000	8.723.126.820	83,0%	-1.789.373.180



*[Handwritten signature]*

**ការគ្រប់គ្រងឆ្នាំ ២០១៩**  
**តារាង "ខ២"**  
**ចំណូលថវិការបស់រដ្ឋបាលរាជធានី ខេត្ត**

ឯកតា: រៀល

ជំពូក	គណនី	អនុគណនី	បរិយាយ	ឆ្នាំ២០១៩		អនុវត្ត/ច្បាប់ហិរញ្ញវត្ថុ	
				ច្បាប់ហិរញ្ញវត្ថុ	អនុវត្ត	%ច្បាប់	លើស(+)/ខ្វះ(-)
		73003	ផលទុននៃសកម្មភាពទេសចរណ៍	0	797.745.825		+797.745.825
		73008	ផលទុនផ្សេងៗទៀត	10.512.500.000	7.925.380.995	75,4%	-2.587.119.005
	7302		ផលពីការគ្រប់គ្រងរដ្ឋបាល (1)	5.166.100.000	4.674.161.238	90,5%	-491.938.762
		73028	ចំណូលពីការអនុញ្ញាតិរដ្ឋបាលទម្រង់ការរដ្ឋបាល និងការគ្រប់គ្រងរដ្ឋបាលផ្សេងៗ	5.166.100.000	4.674.161.238	90,5%	-491.938.762
	7304		ការផ្តល់សេវាកម្ម	7.788.000.000	15.938.070.574	204,6%	+8.150.070.574
		73043	សេវាសុរិយោដី	5.722.000.000	6.728.528.702	117,6%	+1.006.528.702
		73044	សេវាសំណង់	773.900.000	783.561.680	101,2%	+9.661.680
		73048	ផលពីសេវាផ្សេងៗទៀត	1.292.100.000	8.425.980.192	652,1%	+7.133.880.192
	7305		ផលពីទ្រព្យសម្បត្តិអចលនផ្សេងៗទៀត	8.046.800.000	7.022.326.986	87,3%	-1.024.473.014
		73051	ចំណូលពីសក្តិយាតដ្ឋាន	921.000.000	837.767.050	91,0%	-83.232.950
		73052	ការជួលកន្លែងលក់ដូរក្នុងទីផ្សារ	1.732.600.000	817.434.050	47,2%	-915.165.950
		73053	ចំណូលពីកំពង់ចម្លង	1.052.400.000	1.093.708.000	103,9%	+41.308.000
		73054	ចំណូលពីឃ្លីត្រី និងកន្លែងបែងចែកផលិតផល	119.300.000	123.712.600	103,7%	+4.412.600
		73055	ចំណូលពីកាស៊ីណូ	3.458.500.000	3.670.758.348	106,1%	+212.258.348
		73058	ផលពីទ្រព្យសម្បត្តិអចលនផ្សេងៗ	763.000.000	478.946.938	62,8%	-284.053.062
	7307		ការជួលទ្រព្យសម្បត្តិរដ្ឋ	59.400.000	45.280.800	76,2%	-14.119.200
		73071	ការជួលដីទំនេរ	2.400.000	6.400.000	266,7%	4000000
		73073	ការជួលអគារ ឬ សំណង់ផ្សេងៗ	57.000.000	38.880.800	68,2%	-18.119.200
	7308		ផលពីការគ្រប់គ្រងរដ្ឋបាល (2)	1.981.400.000	2.027.363.193	102,3%	+45.963.193
		73084	ចំណូលពីការចុះបញ្ជីយានយន្ត និងជលយាន	281800000	465.471.363	165,2%	+183.671.363
		73086	ផលពីការត្រួតពិនិត្យអនាម័យសត្វ	1.699.600.000	1.551.527.430	91,3%	-148.072.570
		73087	ផលពីការត្រួតពិនិត្យគុណភាពផលិតផល និងការគោរពបទដ្ឋាន	0	10.364.400		+10.364.400
74			ចំណូលពីការផាកពិន័យ និងការដាក់ទណ្ឌកម្ម	0	2.614.900		+2.614.900
	7403		ចំណូលពីការរឹបអូស	0	1.200.000		+1.200.000
		74031	ចំណូលពីការរឹបអូសប្រាក់កក់	0	1.200.000		+1.200.000
	7408		ផលពីការពិន័យផ្សេងៗ	0	1414900		+1.414.900
		74081	ផលពីការពិន័យផ្សេងៗ	0	1414900		+1.414.900
75			ការឧបត្ថម្ភ និង អំណោយ	437.176.000.000	427.040.583.000	97,7%	-10.135.417.000
	7501		ឧបត្ថម្ភធនពីថ្នាក់ជាតិ	88.736.000.000	88.736.000.000	100,0%	0
		75011	ឧបត្ថម្ភធនពីក្រសួង ស្ថាប័ន	88.736.000.000*	88.736.000.000	100,0%	0
	7508		ចំណូលពីប្រភពផ្សេងៗ	0	4.583.000		+4.583.000
			ផលពីការរួមចំណែកការពារបរិស្ថាន	0	4.583.000		+4.583.000
			ឧបត្ថម្ភធនពីមូលនិធិថ្នាក់ជាតិ	348.440.000.000	338.300.000.000	97,1%	-10.140.000.000
		75201	ឧបត្ថម្ភធនពីមូលនិធិអភិវឌ្ឍន៍របស់រដ្ឋបាលរាជធានី ខេត្ត	342.450.000.000**	332.310.000.000	97,0%	-10.140.000.000
		75203	ឧបត្ថម្ភធនពីមូលនិធិអភិរក្ស និងអភិវឌ្ឍន៍តំបន់អង្គរ	5.990.000.000***	5.990.000.000	100,0%	0



*(Handwritten mark)*

**ការគ្រប់គ្រងឆ្នាំ ២០១៩**  
**តារាង "ខ២"**  
**ចំណូលថវិការបស់រដ្ឋបាលរាជធានី ខេត្ត**

ឯកតា: រៀល

ជំពូក	គណនី	អនុគណនី	បរិយាយ	ឆ្នាំ២០១៩		អនុវត្ត/ច្បាប់ហិរញ្ញវត្ថុ	
				ច្បាប់ហិរញ្ញវត្ថុ	អនុវត្ត	%ច្បាប់	លើស(+)/ខ្វះ(-)
76			ផលហិរញ្ញវត្ថុ	0	93.533.440		+93.533.440
	7698		ផលហិរញ្ញវត្ថុផ្សេងទៀត	0	93.533.440		+93.533.440
		76981	ផលហិរញ្ញវត្ថុផ្សេងទៀត	0	93.533.440		+93.533.440

\* គួរលេខនេះបូកបញ្ចូលនូវឥណទានចំនួន ៤ ៩២៨លានរៀល ដោយយោងការធ្វើនិយ័តកម្មឥណទានថវិកាសម្រាប់ការគ្រប់គ្រងឆ្នាំ២០១៩ ជូនមជ្ឈមណ្ឌលកុមារកំព្រាតាមរាជធានី ខេត្ត។

\*\* គួរលេខនេះបូកបញ្ចូលនូវឥណទានចំនួន ៣៤២ ៤៥០លានរៀល ដោយយោងការធ្វើនិយ័តការប្រើប្រាស់កម្មសម្រាប់ការគ្រប់គ្រងឆ្នាំ២០១៩ ដែលចែងក្នុងច្បាប់ស្តីពីហិរញ្ញវត្ថុ សម្រាប់ការគ្រប់គ្រងឆ្នាំ២០២០។

\*\*\* គួរលេខនេះបូកបញ្ចូលនូវឥណទានចំនួន ៥ ៩៩០លានរៀល ដោយយោងការធ្វើនិយ័តកម្មឥណទានថវិកាសម្រាប់ការគ្រប់គ្រងឆ្នាំ២០១៩ ជូនសាលាខេត្តសៀមរាប។

*(Handwritten mark)*





**ការគ្រប់គ្រងឆ្នាំ ២០១៩**  
**តារាង "ខ៣"**  
**ចំណូលថវិការបស់រដ្ឋបាលក្រុង ស្រុក**

ឯកតា: រៀល

ជំពូក	គណនី	អនុគណនី	បរិយាយ	ឆ្នាំ២០១៩		អនុវត្ត/ច្បាប់ហិរញ្ញវត្ថុ	
				ច្បាប់ហិរញ្ញវត្ថុ	អនុវត្ត	%ច្បាប់	លើស (+) /ខ្វះ (-)
<b>ចំណូលថវិការបស់រដ្ឋបាលក្រុង ស្រុក</b>				236.518.281.528	240.091.489.031	101,5%	+3.573.207.503
<b>ចំណូលចរន្ត (ក+ខ)</b>				236.518.281.528	240.091.489.031	101,5%	+3.573.207.503
<b>ក-ចំណូលសារពើពន្ធ</b>				0	0		0
<b>ខ-ចំណូលមិនមែនសារពើពន្ធ (សរុប)</b>				236.518.281.528	240.091.489.031	101,5%	+3.573.207.503
<b>-ចំណូលមិនមែនសារពើពន្ធ (មិនបូកបញ្ចូលឧបត្ថម្ភពិបាកថ្នាក់ជាតិនិងអតិរេក)</b>				24.010.200.000	27.900.905.025	116,2%	+3.890.705.025
72			<b>ផលទុននៃទ្រព្យសម្បត្តិរដ្ឋ</b>	3.600.000	1.500.000	41,7%	-2.100.000
	7200		ផលសម្បទាន	3.600.000	1.500.000	41,7%	-2.100.000
		72006	ចំណាត់យានជំនិះ	3.600.000	1.500.000	41,7%	-2.100.000
73			<b>ផលទុនពីការលក់ ជួលទ្រព្យសម្បត្តិ និងសេវា</b>	6.826.400.000	9.734.194.205	142,6%	+2.907.794.205
	7302		ផលពីការគ្រប់គ្រងរដ្ឋបាល (1)	5.986.770.000	8.602.831.448	143,7%	+2.616.061.448
		73028	ចំណូលពីការអនុញ្ញាតិរដ្ឋបាលទម្រង់ការរដ្ឋបាលនិងការគ្រប់គ្រងរដ្ឋបាលផ្សេងៗ	5.986.770.000	8.602.831.448	143,7%	+2.616.061.448
		7304	ការផ្តល់សេវាកម្ម	839.630.000	1.131.362.757	134,7%	+291.732.757
		73043	សេវាស៊ុប៊ែរយ៉ាដឺ	261.000.000	420.664.725	161,2%	+159.664.725
		73044	សេវាសំណង់	555.130.000	597.832.202	107,7%	+42.702.202
		73048	ផលពីសេវាផ្សេងៗទៀត	23.500.000	112.865.830	480,3%	+89.365.830
75			<b>ការឧបត្ថម្ភ និង អំណោយ</b>	218.343.200.000	218.892.193.378	100,3%	+548.993.378
	7501		ឧបត្ថម្ភធនពីថ្នាក់ជាតិ	192.060.000.000	191.916.760.000	99,9%	-143.240.000
		75011	ឧបត្ថម្ភធនពីក្រសួង ស្ថាប័ន	192.060.000.000	191.916.760.000	99,9%	-143.240.000
		7502	ឧបត្ថម្ភធនរវាងរដ្ឋបាលថ្នាក់ក្រោមជាតិ	17.180.200.000	17.173.120.441	100,0%	-7.079.559
		75021	ឧបត្ថម្ភធនពីរាជធានី ខេត្ត	17.180.200.000	17.173.120.441	100,0%	-7.079.559
		7504	ឧបត្ថម្ភធនពីក្រៅប្រទេស	0	72.168.759		+72.168.759
		75042	ឧបត្ថម្ភធនពីក្រៅប្រទេសពហុភាគី	0	72.168.759		+72.168.759
		7506	ចំណូលពីការអនុវត្តមុខងារជាភ្នាក់ងារ	0	795.251.700		+795.251.700
		75061	ពីក្រសួង ស្ថាប័ន	0	795.251.700		+795.251.700
		7513	ចំណូលពីការចូលរួមចំណែករបស់ប្រជាពលរដ្ឋមូលដ្ឋាន	0	6.150.000		+6.150.000
		75131	ចំណូលពីការចូលរួមចំណែករបស់ប្រជាពលរដ្ឋមូលដ្ឋានក្នុងការអនុវត្តគម្រោងអភិវឌ្ឍន៍	0	6.150.000		+6.150.000
		7520	ឧបត្ថម្ភធនពីមូលនិធិថ្នាក់ជាតិ	9.103.000.000	8.928.742.478	98,1%	-174.257.522
		75202	ឧបត្ថម្ភធនពីមូលនិធិវិនិយោគរដ្ឋបាលថ្នាក់ក្រោមជាតិ	9.103.000.000	8.928.742.478	98,1%	-174.257.522
76			<b>ផលហិរញ្ញវត្ថុ</b>	0	118.519.920		+118.519.920
	7698		ផលហិរញ្ញវត្ថុផ្សេងៗទៀត	0	118.519.920		+118.519.920
		76981	ផលហិរញ្ញវត្ថុផ្សេងៗទៀត	0	118.519.920		+118.519.920
<b>-អតិរេកឆ្នាំ២០១៩</b>				11.345.081.528	11.345.081.528	100,0%	0

\* តួលេខនេះបូកបន្ថែមថវិកាចំនួន 9.180.2លានរៀល ពីប្រកាសការបែងចែកចំណូលសារពើពន្ធរបស់រដ្ឋបាលខេត្ត ៣% និងតួលេខថវិកាចំនួន 8.000.0លានរៀល សម្រាប់អនុវត្តមុខងារសេវាអនាម័យបរិស្ថាន។

\*\* តួលេខនេះបូកបន្ថែមថវិកាពីមូលនិធិវិនិយោគរដ្ឋបាលថ្នាក់ក្រោមជាតិចំនួន ៣១ស្រុក ចំនួន 9.103.0លានរៀល សម្រាប់ចំណាយអភិវឌ្ឍន៍។

\*\*\* តួលេខនេះបូកបន្ថែមថវិកាចំនួន ១១ ៣៤៥,១លានរៀល ដោយយោងការធ្វើនិយ័តការបន្ថែមសម្រាប់ការគ្រប់គ្រងឆ្នាំ២០១៩ ដែលចែងក្នុងច្បាប់ស្តីពីហិរញ្ញវត្ថុរដ្ឋបាលក្រុងស្រុកឆ្នាំ២០១៩។



*Handwritten signature or mark.*

ការគ្រប់គ្រងឆ្នាំ ២០១៩

តារាង "ខ៤"

ចំណូលថវិការបស់រដ្ឋបាលឃុំ សង្កាត់

ឯកតា: រៀល

ជំពូក	គណនី	អនុគណនី	បរិយាយ	ឆ្នាំ២០១៩		អនុវត្ត/ច្បាប់ហិរញ្ញវត្ថុ	
				ច្បាប់ហិរញ្ញវត្ថុ	អនុវត្ត	%ច្បាប់	លើស(+)/ខ្វះ(-)
<b>ចំណូលថវិការបស់រដ្ឋបាលឃុំ សង្កាត់</b>				661.003.143.195	684.771.941.404	103,6%	+23.768.798.209
<b>ចំណូលចរន្ត (ក+ខ)</b>				661.003.143.195	684.771.941.404	103,6%	+23.768.798.209
<b>ក-ចំណូលសារពើពន្ធ</b>				0	0		0
<b>ខ-ចំណូលមិនមែនសារពើពន្ធ (សរុប)</b>				661.003.143.195	684.771.941.404	103,6%	+23.768.798.209
<b>-ចំណូលមិនមែនសារពើពន្ធ (មិនបូកបញ្ចូលឧបត្ថម្ភពីថវិកាថ្នាក់ជាតិនិងអភិបាល)</b>				0	23.684.998.403		+23.684.998.403
73			ផលទុនពីការលក់ ជួលទ្រព្យសម្បត្តិ និងសេវា	0	1.968.411.339		+1.968.411.339
	7302		ផលពីការគ្រប់គ្រងរដ្ឋបាល (1)	0	1.954.058.486		+1.954.058.486
		73028	ចំណូលពីការអនុញ្ញាតិរដ្ឋបាល ទម្រង់ការរដ្ឋបាល និង ការគ្រប់គ្រង រដ្ឋបាលផ្សេងៗ	0	1.954.058.486		+1.954.058.486
	7304		ការផ្តល់សេវាកម្ម	0	14.352.853		+14.352.853
		73043	សេវាសុវិយោធន៍	0	14.352.853		+14.352.853
74			ចំណូលពីការដាក់ពិន័យ និងការដាក់ទណ្ឌកម្ម	0	42.434.846		+42.434.846
	7403		ចំណូលពីការបែបបទ	0	42.434.846		+42.434.846
		74031	ចំណូលពីការបែបបទប្រាក់កក់	0	42.434.846		+42.434.846
75			ការឧបត្ថម្ភ និង អំណោយ	523.800.000.000	545.550.122.024	104,2%	+21.750.122.024
	7501		ឧបត្ថម្ភធនពីថ្នាក់ជាតិ	264.666.690.000	264.792.490.102	100,0%	+125.800.102
		75011	ឧបត្ថម្ភធនពីក្រសួង ស្ថាប័ន	264.666.690.000	264.792.490.102	100,0%	+125.800.102
	7502		ឧបត្ថម្ភធនរវាងរដ្ឋបាលថ្នាក់ក្រោមជាតិ	44.968.310.000	44.968.310.000	100,0%	0
		75021	ឧបត្ថម្ភធនពីរាជធានី ខេត្ត	21.947.610.000	21.947.610.000	100,0%	0
		75022	ឧបត្ថម្ភធនពីក្រុង ស្រុក ខណ្ឌ	23.020.700.000	23.020.700.000	100,0%	0
	7503		ការចូលរួមធនធានពីសមាសភាគអភិវឌ្ឍន៍មូលដ្ឋាន	0	48.225.298.505		+48.225.298.505
		75031	ការចូលរួមធនធានពីសមាសភាគអភិវឌ្ឍន៍មូលដ្ឋាន	0	48.225.298.505		+48.225.298.505
	7504		ឧបត្ថម្ភធនពីក្រៅប្រទេស	0	1.417.125.174		+1.417.125.174
		75042	ឧបត្ថម្ភធនពីក្រៅប្រទេសពហុភាគី	0	1.417.125.174		+1.417.125.174
	7506		ចំណូលពីការអនុវត្តមុខងារជាភ្នាក់ងារ	0	31.750.000		+31.750.000
		75061	ពីក្រសួង ស្ថាប័ន	0	31.750.000		+31.750.000
	7511		ឧបត្ថម្ភធនពីថ្នាក់ជាតិសម្រាប់ចំណាយវិនិយោគ	181.653.490.000	136.601.084.992	75,2%	-45.052.405.008
		75111	ឧបត្ថម្ភធនពីថ្នាក់ជាតិសម្រាប់ចំណាយវិនិយោគ	181.653.490.000	136.601.084.992	75,2%	-45.052.405.008
	7512		ឧបត្ថម្ភធនរវាងរដ្ឋបាលថ្នាក់ក្រោមជាតិសម្រាប់ចំណាយវិនិយោគ	32.511.510.000	42.805.837.661	131,7%	+10.294.327.661
		75121	ឧបត្ថម្ភធនពីរាជធានី ខេត្ត សម្រាប់ចំណាយវិនិយោគ	14.897.820.000	27.940.311.358	187,5%	+13.042.491.358
		75122	ឧបត្ថម្ភធនពីក្រុង ស្រុក ខណ្ឌ សម្រាប់ចំណាយវិនិយោគ	17.613.690.000	14.865.526.303	84,4%	-2.748.163.697
	7513		ចំណូលពីការចូលរួមចំណែករបស់ប្រជាពលរដ្ឋមូលដ្ឋាន	0	808.743.100		+808.743.100
		75131	ចំណូលពីការចូលរួមចំណែករបស់ប្រជាពលរដ្ឋមូលដ្ឋានក្នុងការអនុវត្តគម្រោងអភិវឌ្ឍន៍	0	808.743.100		+808.743.100
		75132	ឧបត្ថម្ភធនពីក្រៅប្រទេស សម្រាប់ចំណាយវិនិយោគ	0	5.360.684.865		+5.360.684.865
		75134	ឧបត្ថម្ភធនពីក្រៅប្រទេស ពហុភាគី សម្រាប់ចំណាយវិនិយោគ	0	5.360.684.865		+5.360.684.865
		75135	ចំណូលពីប្រភពផ្សេងៗ សម្រាប់ចំណាយវិនិយោគ	0	538.797.625		+538.797.625
		75136	ចំណូលពីប្រភពផ្សេងៗ សម្រាប់ចំណាយវិនិយោគ	0	538.797.625		+538.797.625



*(Handwritten mark)*



ជំពូក	គណនី	អនុគណនី	បរិយាយ	ឆ្នាំ២០១៩		អនុវត្ត/ច្បាប់ហិរញ្ញវត្ថុ	
				ច្បាប់ហិរញ្ញវត្ថុ	អនុវត្ត	%ច្បាប់	លើស(+)/ខ្វះ(-)
76			ផលហិរញ្ញវត្ថុ	0	7.830.000		+7.830.000
	7698		ផលហិរញ្ញវត្ថុផ្សេងទៀត	0	7.830.000		+7.830.000
		76981	ផលហិរញ្ញវត្ថុផ្សេងទៀត	0	7.830.000		+7.830.000
<b>-អតិរេកឆ្នាំ២០១៨</b>				<b>137.203.143.195</b>	<b>137.203.143.195</b>	<b>100,0%</b>	<b>0</b>

\* តួលេខនេះបូកបញ្ចូលនូវឥណទានចំនួន ១៣៧ ២០៣,១លានរៀល ដោយយោងការធ្វើនិយ័តការបរិយកម្មសម្រាប់ការគ្រប់គ្រងឆ្នាំ២០១៩ ដែលចែងក្នុងច្បាប់ស្តីពីហិរញ្ញវត្ថុសម្រាប់ការគ្រប់គ្រងឆ្នាំ២០២០។

*(Handwritten mark)*



# ការគ្រប់គ្រងឆ្នាំ២០១៩

## តារាង "គ១"

### ចំណាយថវិកាថ្នាក់ជាតិ

ឯកតា: រៀល

វិស័យ ក្រុមប្រឹក្សាស្ថាប័ន ជំពូក	ឆ្នាំ២០១៩		អនុវត្ត/ច្បាប់ហិរញ្ញវត្ថុ	
	ច្បាប់ហិរញ្ញវត្ថុ( *)	អនុវត្ត	% ច្បាប់	កើន(+)/ថយ(-)
<b>សរុបរួមចំណាយថវិកា ( I + II )</b>	28.161.230.000.000	27.340.323.378.231	97,1%	-820.906.621.769
<b>I. សរុបចំណាយឆ្លងកាត់រដ្ឋាភិបាល ( ១+២ )</b>	22.837.462.000.000	22.313.234.148.770	97,7%	-524.227.851.230
<b>១. សរុបចំណាយថវិកា ( ក+ខ+គ+ឃ+ង )</b>	17.993.482.000.000	17.889.492.850.941	99,4%	-103.989.149.059
<b>ក. វិស័យរដ្ឋបាលទូទៅ</b>	3.239.377.700.000	3.239.312.888.579	100,0%	-64.811.421
<b>០១-ព្រះបរមរាជវាំង</b>	108.829.200.000	103.069.738.384	94,7%	-5.759.461.616
ជំពូក ៦០៖ ការទិញ	11.010.000.000	10.676.316.757	97,0%	-333.683.243
ជំពូក ៦១៖ សេវាកម្ម	26.115.200.000	26.034.125.357	99,7%	-81.074.643
ជំពូក ៦៤៖ បន្ទុកបុគ្គលិក	51.615.000.000	46.618.069.570	90,3%	-4.996.930.430
ជំពូក ៦២៖ អត្ថប្រយោជន៍សង្គម	19.880.000.000	19.626.396.700	98,7%	-253.603.300
ជំពូក ៦៣៖ ពន្ធ និងអាករ	209.000.000	114.830.000	54,9%	-94.170.000
<b>០២-រដ្ឋសភា</b>	190.369.200.000	189.853.249.799	99,7%	-515.950.201
ជំពូក ៦០៖ ការទិញ	25.507.000.000	24.908.547.630	97,7%	-598.452.370
ជំពូក ៦១៖ សេវាកម្ម	62.022.400.000	61.851.502.169	99,7%	-170.897.831
ជំពូក ៦៤៖ បន្ទុកបុគ្គលិក	97.422.000.000	97.675.400.000	100,3%	+253.400.000
ជំពូក ៦២៖ អត្ថប្រយោជន៍សង្គម	4.851.000.000	4.851.000.000	100,0%	0
ជំពូក ៦៥៖ ឧបត្ថម្ភធន	451.000.000	451.000.000	100,0%	0
ជំពូក ៦៣៖ ពន្ធ និងអាករ	115.800.000	115.800.000	100,0%	0
<b>០៣-ព្រឹទ្ធសភា</b>	90.033.000.000	89.954.948.279	99,9%	-78.051.721
ជំពូក ៦០៖ ការទិញ	9.541.000.000	9.481.423.570	99,4%	-59.576.430
ជំពូក ៦១៖ សេវាកម្ម	27.698.000.000	27.653.877.164	99,8%	-44.122.836
ជំពូក ៦៤៖ បន្ទុកបុគ្គលិក	47.714.000.000	47.739.647.545	100,1%	+25.647.545
ជំពូក ៦២៖ អត្ថប្រយោជន៍សង្គម	5.000.000.000	5.000.000.000	100,0%	0
ជំពូក ៦៣៖ ពន្ធ និងអាករ	80.000.000	80.000.000	100,0%	0
<b>០៤-ក្រុមប្រឹក្សាធម្មនុញ្ញ</b>	11.643.000.000	12.747.150.000	109,5%	+1.104.150.000
ជំពូក ៦០៖ ការទិញ	1.012.000.000	1.012.000.000	100,0%	0
ជំពូក ៦១៖ សេវាកម្ម	1.803.000.000	1.803.000.000	100,0%	0
ជំពូក ៦៤៖ បន្ទុកបុគ្គលិក	8.689.000.000	9.796.600.000	112,7%	+1.107.600.000
ជំពូក ៦២៖ អត្ថប្រយោជន៍សង្គម	99.000.000	99.000.000	100,0%	0
ជំពូក ៦៥៖ ឧបត្ថម្ភធន	20.000.000	20.000.000	100,0%	0
ជំពូក ៦៣៖ ពន្ធ និងអាករ	20.000.000	16.550.000	82,8%	-3.450.000
<b>០៥-ទីស្តីការគណៈរដ្ឋមន្ត្រី</b>	713.617.200.000	695.235.197.071	97,4%	-18.382.002.929
ជំពូក ៦០៖ ការទិញ	34.110.700.000	32.689.575.350	95,8%	-1.421.124.650
ជំពូក ៦១៖ សេវាកម្ម	37.052.800.000	35.426.595.453	95,6%	-1.626.204.547
ជំពូក ៦៤៖ បន្ទុកបុគ្គលិក	59.587.000.000	53.479.351.742	89,8%	-6.107.648.258
ជំពូក ៦២៖ អត្ថប្រយោជន៍សង្គម	381.108.700.000	378.623.476.183	99,3%	-2.485.223.817
ជំពូក ៦៥៖ ឧបត្ថម្ភធន	201.608.000.000	194.983.218.343	96,7%	-6.624.781.657
ជំពូក ៦៣៖ ពន្ធ និងអាករ	150.000.000	32.980.000	22,0%	-117.020.000



*(Handwritten mark)*

ការគ្រប់គ្រងឆ្នាំ២០១៩

តារាង "គ១"

ចំណាយថវិកាថ្នាក់ជាតិ

ឯកតា: រៀល

វិស័យ ក្រសួង ស្ថាប័ន ជំពូក	ឆ្នាំ២០១៩		អនុវត្ត/ច្បាប់ហិរញ្ញវត្ថុ	
	ច្បាប់ហិរញ្ញវត្ថុ (°)	អនុវត្ត	% ច្បាប់	កើន(+)/ថយ(-)
<b>០៥-ក្រុមប្រឹក្សាអភិវឌ្ឍន៍កម្ពុជា</b>	<b>16.127.100.000</b>	<b>17.639.845.942</b>	<b>109,4%</b>	<b>+1.512.745.942</b>
ជំពូក ៦០៖ ការទិញ	3.350.900.000	2.940.886.040	87,8%	-410.013.960
ជំពូក ៦១៖ សេវាកម្ម	6.892.200.000	6.509.593.902	94,4%	-382.606.098
ជំពូក ៦៤៖ បន្ទុកបុគ្គលិក	5.864.000.000	8.175.366.000	139,4%	+2.311.366.000
ជំពូក ៦៣៖ ពន្ធ និងអាករ	20.000.000	14.000.000	70,0%	-6.000.000
<b>០៨-ក្រសួងទំនាក់ទំនងជាមួយរដ្ឋសភា ព្រឹទ្ធសភា និងអធិការកិច្ច</b>	<b>42.052.700.000</b>	<b>41.412.553.296</b>	<b>98,5%</b>	<b>-640.146.704</b>
ជំពូក ៦០៖ ការទិញ	8.166.500.000	7.799.861.665	95,5%	-366.638.335
ជំពូក ៦១៖ សេវាកម្ម	14.911.200.000	14.741.205.916	98,9%	-169.994.084
ជំពូក ៦៤៖ បន្ទុកបុគ្គលិក	18.908.000.000	18.847.885.715	99,7%	-60.114.285
ជំពូក ៦២៖ អត្ថប្រយោជន៍សង្គម	25.000.000	0	0,0%	-25.000.000
ជំពូក ៦៣៖ ពន្ធ និងអាករ	42.000.000	23.600.000	56,2%	-18.400.000
<b>១. ក្រសួង</b>	<b>24.714.700.000</b>	<b>24.357.519.325</b>	<b>98,6%</b>	<b>-357.180.675</b>
ជំពូក ៦០៖ ការទិញ	4.441.500.000	4.141.699.840	93,3%	-299.800.160
ជំពូក ៦១៖ សេវាកម្ម	8.732.200.000	8.608.911.711	98,6%	-123.288.289
ជំពូក ៦៤៖ បន្ទុកបុគ្គលិក	11.496.000.000	11.590.207.774	100,8%	+94.207.774
ជំពូក ៦២៖ អត្ថប្រយោជន៍សង្គម	25.000.000	0	0,0%	-25.000.000
ជំពូក ៦៣៖ ពន្ធ និងអាករ	20.000.000	16.700.000	83,5%	-3.300.000
<b>៩. មន្ទីរជំនាញរាជធានី ខេត្ត</b>	<b>17.338.000.000</b>	<b>17.055.033.971</b>	<b>98,4%</b>	<b>-282.966.029</b>
ជំពូក ៦០៖ ការទិញ	3.725.000.000	3.658.161.825	98,2%	-66.838.175
ជំពូក ៦១៖ សេវាកម្ម	6.179.000.000	6.132.294.205	99,2%	-46.705.795
ជំពូក ៦៤៖ បន្ទុកបុគ្គលិក	7.412.000.000	7.257.677.941	97,9%	-154.322.059
ជំពូក ៦៣៖ ពន្ធ និងអាករ	22.000.000	6.900.000	31,4%	-15.100.000
<b>០៩-ក្រសួងការបរទេស និងសហប្រតិបត្តិការអន្តរជាតិ</b>	<b>160.869.700.000</b>	<b>159.149.782.514</b>	<b>98,9%</b>	<b>-1.719.917.486</b>
ជំពូក ៦០៖ ការទិញ	26.177.400.000	26.069.521.896	99,6%	-107.878.104
ជំពូក ៦១៖ សេវាកម្ម	71.695.300.000	70.746.127.306	98,7%	-949.172.694
ជំពូក ៦៤៖ បន្ទុកបុគ្គលិក	55.564.000.000	55.318.563.792	99,6%	-245.436.208
ជំពូក ៦២៖ អត្ថប្រយោជន៍សង្គម	3.097.000.000	3.078.150.170	99,4%	-18.849.830
ជំពូក ៦៥៖ ឧបត្ថម្ភធន	3.061.000.000	2.717.217.300	88,8%	-343.782.700
ជំពូក ៦៣៖ ពន្ធ និងអាករ	1.275.000.000	1.220.202.050	95,7%	-54.797.950
<b>១០-ក្រសួងសេដ្ឋកិច្ច និងហិរញ្ញវត្ថុ</b>	<b>1.441.926.800.000</b>	<b>1.435.893.878.656</b>	<b>99,6%</b>	<b>-6.032.921.344</b>
ជំពូក ៦០៖ ការទិញ	109.812.700.000	106.442.901.165	96,9%	-3.369.798.835
ជំពូក ៦១៖ សេវាកម្ម	75.722.800.000	68.718.002.465	90,7%	-7.004.797.535
ជំពូក ៦៤៖ បន្ទុកបុគ្គលិក	119.603.500.000	145.030.576.111	121,3%	+25.427.076.111
ជំពូក ៦២៖ អត្ថប្រយោជន៍សង្គម	12.789.800.000	6.816.945.680	53,3%	-5.972.854.320
ជំពូក ៦៥៖ ឧបត្ថម្ភធន	656.215.000.000	641.610.274.586	97,8%	-14.604.725.414
ជំពូក ៦៣៖ ពន្ធ និងអាករ	467.783.000.000	467.275.178.649	99,9%	-507.821.351



*(Handwritten mark)*


ការគ្រប់គ្រងឆ្នាំ២០១៩

តារាង "គ១"

ចំណាយថវិកាថ្នាក់ជាតិ

ឯកតា: រៀល

វិស័យ ក្រសួង ស្ថាប័ន ជំពូក	ឆ្នាំ២០១៩		អនុវត្ត/ច្បាប់ហិរញ្ញវត្ថុ	
	ច្បាប់ហិរញ្ញវត្ថុ( *)	អនុវត្ត	% ច្បាប់	កើន(+)/ថយ(-)
<b>១. ក្រសួង</b>	<b>1.414.556.000.000</b>	<b>1.408.923.793.951</b>	<b>99,6%</b>	<b>-5.632.206.049</b>
ជំពូក ៦០៖ ការទិញ	102.175.700.000	98.867.681.565	96,8%	-3.308.018.435
ជំពូក ៦១៖ សេវាកម្ម	66.936.000.000	60.017.090.937	89,7%	-6.918.909.063
ជំពូក ៦៤៖ បន្ទុកបុគ្គលិក	108.689.500.000	134.355.872.534	123,6%	+25.666.372.534
ជំពូក ៦២៖ អត្ថប្រយោជន៍សង្គម	12.789.800.000	6.816.945.680	53,3%	-5.972.854.320
ជំពូក ៦៥៖ ឧបត្ថម្ភធន	656.215.000.000	641.610.274.586	97,8%	-14.604.725.414
ជំពូក ៦៣៖ ពន្ធ និងអាករ	467.750.000.000	467.255.928.649	99,9%	-494.071.351
<b>៩. មន្ទីរជំនាញរាជធានី ខេត្ត</b>	<b>27.370.800.000</b>	<b>26.970.084.705</b>	<b>98,5%</b>	<b>-400.715.295</b>
ជំពូក ៦០៖ ការទិញ	7.637.000.000	7.575.219.600	99,2%	-61.780.400
ជំពូក ៦១៖ សេវាកម្ម	8.786.800.000	8.700.911.528	99,0%	-85.888.472
ជំពូក ៦៤៖ បន្ទុកបុគ្គលិក	10.914.000.000	10.674.703.577	97,8%	-239.296.423
ជំពូក ៦៣៖ ពន្ធ និងអាករ	33.000.000	19.250.000	58,3%	-13.750.000
<b>១៤-ក្រសួងផែនការ</b>	<b>97.034.200.000</b>	<b>94.918.197.911</b>	<b>97,8%</b>	<b>-2.116.002.089</b>
ជំពូក ៦០៖ ការទិញ	11.679.139.000	11.353.305.345	97,2%	-325.833.655
ជំពូក ៦១៖ សេវាកម្ម	28.311.061.000	27.322.733.987	96,5%	-988.327.013
ជំពូក ៦៤៖ បន្ទុកបុគ្គលិក	56.928.000.000	56.158.090.079	98,6%	-769.909.921
ជំពូក ៦២៖ អត្ថប្រយោជន៍សង្គម	10.000.000	4.527.000	45,3%	-5.473.000
ជំពូក ៦៥៖ ឧបត្ថម្ភធន	50.000.000	44.881.500	89,8%	-5.118.500
ជំពូក ៦៣៖ ពន្ធ និងអាករ	56.000.000	34.660.000	61,9%	-21.340.000
<b>១. ក្រសួង</b>	<b>49.617.200.000</b>	<b>49.482.590.326</b>	<b>99,7%</b>	<b>-134.609.674</b>
ជំពូក ៦០៖ ការទិញ	8.156.139.000	7.926.641.940	97,2%	-229.497.060
ជំពូក ៦១៖ សេវាកម្ម	21.581.061.000	20.798.189.492	96,4%	-782.871.508
ជំពូក ៦៤៖ បន្ទុកបុគ្គលិក	19.790.000.000	20.680.540.394	104,5%	+890.540.394
ជំពូក ៦២៖ អត្ថប្រយោជន៍សង្គម	10.000.000	4.527.000	45,3%	-5.473.000
ជំពូក ៦៥៖ ឧបត្ថម្ភធន	50.000.000	44.881.500	89,8%	-5.118.500
ជំពូក ៦៣៖ ពន្ធ និងអាករ	30.000.000	27.810.000	92,7%	-2.190.000
<b>៩. មន្ទីរជំនាញរាជធានី ខេត្ត</b>	<b>47.417.000.000</b>	<b>45.435.607.585</b>	<b>95,8%</b>	<b>-1.981.392.415</b>
ជំពូក ៦០៖ ការទិញ	3.523.000.000	3.426.663.405	97,3%	-96.336.595
ជំពូក ៦១៖ សេវាកម្ម	6.730.000.000	6.524.544.495	96,9%	-205.455.505
ជំពូក ៦៤៖ បន្ទុកបុគ្គលិក	37.138.000.000	35.477.549.685	95,5%	-1.660.450.315
ជំពូក ៦៣៖ ពន្ធ និងអាករ	26.000.000	6.850.000	26,3%	-19.150.000



*Handwritten signature or mark*



ការគ្រប់គ្រងឆ្នាំ២០១៩

តារាង "គ១"

ចំណាយថវិកាថ្នាក់ជាតិ

ឯកតា: រៀល

វិស័យ ក្រសួង ស្ថាប័ន ជំពូក	ឆ្នាំ២០១៩		អនុវត្ត/ច្បាប់ហិរញ្ញវត្ថុ	
	ច្បាប់ហិរញ្ញវត្ថុ ( * )	អនុវត្ត	% ច្បាប់	កើន(+)/ថយ(-)
<b>២៨-ក្រសួងរៀបចំដែនដី នគរូបនីយកម្ម និងសំណង់</b>	<b>165.461.000.000</b>	<b>212.462.382.042</b>	<b>128,4%</b>	<b>+47.001.382.042</b>
ជំពូក ៦០៖ ការទិញ	16.359.400.000	15.902.718.110	97,2%	-456.681.890
ជំពូក ៦១៖ សេវាកម្ម	22.859.800.000	21.382.577.381	93,5%	-1.477.222.619
ជំពូក ៦៤៖ បន្ទុកបុគ្គលិក	99.741.200.000	149.848.053.471	150,2%	+50.106.853.471
ជំពូក ៦២៖ អត្ថប្រយោជន៍សង្គម	47.000.000	42.380.000	90,2%	-4.620.000
ជំពូក ៦៥៖ ឧបត្ថម្ភធន	26.400.000.000	25.267.253.080	95,7%	-1.132.746.920
ជំពូក ៦៣៖ ពន្ធ និងអាករ	53.600.000	19.400.000	36,2%	-34.200.000
<b>១. ក្រសួង</b>	<b>78.199.000.000</b>	<b>91.923.329.152</b>	<b>117,6%</b>	<b>+13.724.329.152</b>
ជំពូក ៦០៖ ការទិញ	12.440.600.000	12.138.970.000	97,6%	-301.630.000
ជំពូក ៦១៖ សេវាកម្ម	16.593.400.000	15.224.512.563	91,8%	-1.368.887.437
ជំពូក ៦៤៖ បន្ទុកបុគ្គលិក	22.693.000.000	39.234.663.509	172,9%	+16.541.663.509
ជំពូក ៦២៖ អត្ថប្រយោជន៍សង្គម	47.000.000	42.380.000	90,2%	-4.620.000
ជំពូក ៦៥៖ ឧបត្ថម្ភធន	26.400.000.000	25.267.253.080	95,7%	-1.132.746.920
ជំពូក ៦៣៖ ពន្ធ និងអាករ	25.000.000	15.550.000	62,2%	-9.450.000
<b>៩. មន្ទីរជំនាញរាជធានី ខេត្ត</b>	<b>87.262.000.000</b>	<b>120.539.052.890</b>	<b>138,1%</b>	<b>+33.277.052.890</b>
ជំពូក ៦០៖ ការទិញ	3.918.800.000	3.763.748.110	96,0%	-155.051.890
ជំពូក ៦១៖ សេវាកម្ម	6.266.400.000	6.158.064.818	98,3%	-108.335.182
ជំពូក ៦៤៖ បន្ទុកបុគ្គលិក	77.048.200.000	110.613.389.962	143,6%	+33.565.189.962
ជំពូក ៦៣៖ ពន្ធ និងអាករ	28.600.000	3.850.000	13,5%	-24.750.000
<b>៣០-គណៈកម្មាធិការជាតិរៀបចំការបោះឆ្នោត</b>	<b>79.059.000.000</b>	<b>61.396.884.580</b>	<b>77,7%</b>	<b>-17.662.115.420</b>
ជំពូក ៦០៖ ការទិញ	18.521.000.000	16.982.272.177	91,7%	-1.538.727.823
ជំពូក ៦១៖ សេវាកម្ម	39.996.900.000	29.503.914.573	73,8%	-10.492.985.427
ជំពូក ៦៤៖ បន្ទុកបុគ្គលិក	20.357.000.000	14.753.297.830	72,5%	-5.603.702.170
ជំពូក ៦២៖ អត្ថប្រយោជន៍សង្គម	2.000.000	0	0,0%	-2.000.000
ជំពូក ៦៣៖ ពន្ធ និងអាករ	182.100.000	157.400.000	86,4%	-24.700.000
<b>៣១-អាជ្ញាធរសេវាកម្មជាតិ</b>	<b>14.905.000.000</b>	<b>14.082.331.751</b>	<b>94,5%</b>	<b>-822.668.249</b>
ជំពូក ៦០៖ ការទិញ	3.206.000.000	3.131.314.690	97,7%	-74.685.310
ជំពូក ៦១៖ សេវាកម្ម	3.335.000.000	2.958.400.105	88,7%	-376.599.895
ជំពូក ៦៤៖ បន្ទុកបុគ្គលិក	8.332.000.000	7.969.161.820	95,6%	-362.838.180
ជំពូក ៦៥៖ ឧបត្ថម្ភធន	9.000.000	6.955.136	77,3%	-2.044.864
ជំពូក ៦៣៖ ពន្ធ និងអាករ	23.000.000	16.500.000	71,7%	-6.500.000



*(Handwritten mark)*

ការគ្រប់គ្រងឆ្នាំ២០១៩

តារាង "គ១"

ចំណាយថវិកាថ្នាក់ជាតិ

ឯកតា: រៀល

វិស័យ ក្រសួង ស្ថាប័ន ជំពូក	ឆ្នាំ២០១៩		អនុវត្ត/ច្បាប់ហិរញ្ញវត្ថុ	
	ច្បាប់ហិរញ្ញវត្ថុ( *)	អនុវត្ត	% ច្បាប់	កើន(+)/ថយ(-)
<b>៣៣- អង្គការប្រឆាំងអំពើពុករលួយ</b>	<b>45.856.000.000</b>	<b>46.276.425.722</b>	<b>100,9%</b>	<b>+420.425.722</b>
ជំពូក ៦០៖ ការទិញ	5.905.000.000	5.514.942.504	93,4%	-390.057.496
ជំពូក ៦១៖ សេវាកម្ម	17.354.000.000	17.260.622.361	99,5%	-93.377.639
ជំពូក ៦៤៖ បន្ទុកបុគ្គលិក	22.411.000.000	23.407.050.857	104,4%	+996.050.857
ជំពូក ៦២៖ អត្ថប្រយោជន៍សង្គម	36.000.000	0	0,0%	-36.000.000
ជំពូក ៦៣៖ ពន្ធ និងអាករ	150.000.000	93.810.000	62,5%	-56.190.000
<b>៣៤. ក្រសួងមុខងារសាធារណៈ</b>	<b>61.594.600.000</b>	<b>65.220.322.632</b>	<b>105,9%</b>	<b>+3.625.722.632</b>
ជំពូក ៦០៖ ការទិញ	8.366.600.000	8.278.206.475	98,9%	-88.393.525
ជំពូក ៦១៖ សេវាកម្ម	14.350.000.000	14.117.570.046	98,4%	-232.429.954
ជំពូក ៦៤៖ បន្ទុកបុគ្គលិក	19.802.000.000	23.880.178.759	120,6%	+4.078.178.759
ជំពូក ៦២៖ អត្ថប្រយោជន៍សង្គម	50.000.000	50.000.000	100,0%	0
ជំពូក ៦៥៖ ឧបត្ថម្ភធន	18.999.000.000	18.880.517.352	99,4%	-118.482.648
ជំពូក ៦៣៖ ពន្ធ និងអាករ	27.000.000	13.850.000	51,3%	-13.150.000
<b>១. ក្រសួង</b>	<b>42.029.600.000</b>	<b>44.775.519.565</b>	<b>106,5%</b>	<b>+2.745.919.565</b>
ជំពូក ៦០៖ ការទិញ	5.146.600.000	5.107.042.245	99,2%	-39.557.755
ជំពូក ៦១៖ សេវាកម្ម	6.187.000.000	6.040.614.268	97,6%	-146.385.732
ជំពូក ៦៤៖ បន្ទុកបុគ្គលិក	11.627.000.000	14.685.095.700	126,3%	+3.058.095.700
ជំពូក ៦២៖ អត្ថប្រយោជន៍សង្គម	50.000.000	50.000.000	100,0%	0
ជំពូក ៦៥៖ ឧបត្ថម្ភធន	18.999.000.000	18.880.517.352	99,4%	-118.482.648
ជំពូក ៦៣៖ ពន្ធ និងអាករ	20.000.000	12.250.000	61,3%	-7.750.000
<b>៩. មន្ទីរជំនាញរាជធានី ខេត្ត</b>	<b>19.565.000.000</b>	<b>20.444.803.067</b>	<b>104,5%</b>	<b>+879.803.067</b>
ជំពូក ៦០៖ ការទិញ	3.220.000.000	3.171.164.230	98,5%	-48.835.770
ជំពូក ៦១៖ សេវាកម្ម	8.163.000.000	8.076.955.778	98,9%	-86.044.222
ជំពូក ៦៤៖ បន្ទុកបុគ្គលិក	8.175.000.000	9.195.083.059	112,5%	+1.020.083.059
ជំពូក ៦៣៖ ពន្ធ និងអាករ	7.000.000	1.600.000	22,9%	-5.400.000
<b>ខ. វិស័យការពារជាតិ និងសន្តិសុខ</b>	<b>4.279.051.600.000</b>	<b>4.415.444.466.726</b>	<b>103,2%</b>	<b>+136.392.866.726</b>
<b>០៦-ក្រសួងការពារជាតិ</b>	<b>2.418.528.800.000</b>	<b>2.449.937.941.692</b>	<b>101,3%</b>	<b>+31.409.141.692</b>
ជំពូក ៦០៖ ការទិញ	293.673.900.000	285.832.986.173	97,3%	-7.840.913.827
ជំពូក ៦១៖ សេវាកម្ម	38.575.900.000	37.669.782.198	97,7%	-906.117.802
ជំពូក ៦៤៖ បន្ទុកបុគ្គលិក	2.065.095.000.000	2.105.360.184.547	101,9%	+40.265.184.547
ជំពូក ៦២៖ អត្ថប្រយោជន៍សង្គម	19.489.000.000	19.430.366.000	99,7%	-58.634.000
ជំពូក ៦៥៖ ឧបត្ថម្ភធន	1.695.000.000	1.644.622.774	97,0%	-50.377.226



*Handwritten signature or mark*

ការគ្រប់គ្រងឆ្នាំ២០១៩

តារាង "គ១"

ចំណាយថវិកាថ្នាក់ជាតិ

ឯកតា: រៀល

វិស័យ ក្រសួង ស្ថាប័ន ជំពូក	ឆ្នាំ២០១៩		អនុវត្ត/ច្បាប់ហិរញ្ញវត្ថុ	
	ច្បាប់ហិរញ្ញវត្ថុ( *)	អនុវត្ត	% ច្បាប់	កើន(+)/ថយ(-)
<b>០៧.១-ក្រសួងមហាផ្ទៃ-សន្តិសុខសាធារណៈ</b>	<b>1.492.668.400.000</b>	<b>1.553.263.392.099</b>	<b>104,1%</b>	<b>+60.594.992.099</b>
ជំពូក ៦០៖ ការទិញ	276.544.800.000	276.353.787.859	99,9%	-191.012.141
ជំពូក ៦១៖ សេវាកម្ម	43.087.200.000	42.812.506.717	99,4%	-274.693.283
ជំពូក ៦៤៖ បន្ទុកបុគ្គលិក	1.136.340.000.000	1.198.470.300.986	105,5%	+62.130.300.986
ជំពូក ៦២៖ អត្ថប្រយោជន៍សង្គម	15.129.600.000	15.088.600.000	99,7%	-41.000.000
ជំពូក ៦៥៖ ឧបត្ថម្ភធន	21.566.800.000	20.538.196.537	95,2%	-1.028.603.463
<b>០៧.២-ក្រសួងមហាផ្ទៃ-រដ្ឋបាលទូទៅ</b>	<b>214.676.500.000</b>	<b>259.815.928.484</b>	<b>121,0%</b>	<b>+45.139.428.484</b>
ជំពូក ៦០៖ ការទិញ	81.191.200.000	80.988.875.955	99,8%	-202.324.045
ជំពូក ៦១៖ សេវាកម្ម	14.972.000.000	15.085.166.088	100,8%	+113.166.088
ជំពូក ៦៤៖ បន្ទុកបុគ្គលិក	107.323.000.000	152.557.490.792	142,1%	+45.234.490.792
ជំពូក ៦២៖ អត្ថប្រយោជន៍សង្គម	1.674.300.000	1.671.108.000	99,8%	-3.192.000
ជំពូក ៦៥៖ ឧបត្ថម្ភធន	9.500.000.000	9.498.887.649	100,0%	-1.112.351
ជំពូក ៦៣៖ ពន្ធ និងអាករ	16.000.000	14.400.000	90,0%	-1.600.000
<b>២៦-ក្រសួងយុត្តិធម៌</b>	<b>153.177.900.000</b>	<b>152.427.204.451</b>	<b>99,5%</b>	<b>-750.695.549</b>
ជំពូក ៦០៖ ការទិញ	23.532.000.000	22.361.529.335	95,0%	-1.170.470.665
ជំពូក ៦១៖ សេវាកម្ម	45.804.500.000	42.490.363.145	92,8%	-3.314.136.855
ជំពូក ៦៤៖ បន្ទុកបុគ្គលិក	79.107.000.000	82.922.876.251	104,8%	+3.815.876.251
ជំពូក ៦២៖ អត្ថប្រយោជន៍សង្គម	3.446.400.000	3.392.901.400	98,4%	-53.498.600
ជំពូក ៦៥៖ ឧបត្ថម្ភធន	1.234.000.000	1.217.934.320	98,7%	-16.065.680
ជំពូក ៦៣៖ ពន្ធ និងអាករ	54.000.000	41.600.000	77,0%	-12.400.000
<b>១. ក្រសួង</b>	<b>73.218.900.000</b>	<b>71.595.895.127</b>	<b>97,8%</b>	<b>-1.623.004.873</b>
ជំពូក ៦០៖ ការទិញ	14.697.000.000	13.873.157.710	94,4%	-823.842.290
ជំពូក ៦១៖ សេវាកម្ម	24.675.500.000	21.891.111.467	88,7%	-2.784.388.533
ជំពូក ៦៤៖ បន្ទុកបុគ្គលិក	29.123.000.000	31.188.690.230	107,1%	+2.065.690.230
ជំពូក ៦២៖ អត្ថប្រយោជន៍សង្គម	3.446.400.000	3.392.901.400	98,4%	-53.498.600
ជំពូក ៦៥៖ ឧបត្ថម្ភធន	1.234.000.000	1.217.934.320	98,7%	-16.065.680
ជំពូក ៦៣៖ ពន្ធ និងអាករ	43.000.000	32.100.000	74,7%	-10.900.000
<b>១.១. យុត្តិធម៌</b>	<b>51.249.300.000</b>	<b>50.939.392.364</b>	<b>99,4%</b>	<b>-309.907.636</b>
ជំពូក ៦០៖ ការទិញ	9.805.000.000	9.405.119.750	95,9%	-399.880.250
ជំពូក ៦១៖ សេវាកម្ម	19.876.900.000	18.379.172.524	92,5%	-1.497.727.476
ជំពូក ៦៤៖ បន្ទុកបុគ្គលិក	16.889.000.000	18.540.508.520	109,8%	+1.651.508.520
ជំពូក ៦២៖ អត្ថប្រយោជន៍សង្គម	3.436.400.000	3.389.514.000	98,6%	-46.886.000
ជំពូក ៦៥៖ ឧបត្ថម្ភធន	1.222.000.000	1.211.027.570	99,1%	-10.972.430
ជំពូក ៦៣៖ ពន្ធ និងអាករ	20.000.000	14.050.000	70,3%	-5.950.000



Handwritten mark or signature.


ការគ្រប់គ្រងឆ្នាំ២០១៩

តារាង "គ១"

ចំណាយថវិកាថ្នាក់ជាតិ

ឯកតា: រៀល

វិស័យ ក្រសួង ស្ថាប័ន ជំពូក	ឆ្នាំ២០១៩		អនុវត្ត/ច្បាប់ហិរញ្ញវត្ថុ	
	ច្បាប់ហិរញ្ញវត្ថុ (°)	អនុវត្ត	% ច្បាប់	កើន(+)/ថយ(-)
<b>១.២. តុលាការកំពូល</b>	<b>8.171.600.000</b>	<b>7.600.034.308</b>	<b>93,0%</b>	<b>-571.565.692</b>
ជំពូក ៦០៖ ការទិញ	1.447.000.000	1.222.764.330	84,5%	-224.235.670
ជំពូក ៦១៖ សេវាកម្ម	2.504.600.000	2.179.662.894	87,0%	-324.937.106
ជំពូក ៦៤៖ បន្ទុកបុគ្គលិក	4.192.000.000	4.183.462.934	99,8%	-8.537.066
ជំពូក ៦២៖ អត្ថប្រយោជន៍សង្គម	10.000.000	3.387.400	33,9%	-6.612.600
ជំពូក ៦៥៖ ឧបត្ថម្ភធន	12.000.000	6.906.750	57,6%	-5.093.250
ជំពូក ៦៣៖ ពន្ធ និងអាករ	6.000.000	3.850.000	64,2%	-2.150.000
<b>១.៣. សាលាឧទ្ធរណ៍</b>	<b>7.586.000.000</b>	<b>7.644.391.450</b>	<b>100,8%</b>	<b>+58.391.450</b>
ជំពូក ៦០៖ ការទិញ	1.163.000.000	1.050.303.310	90,3%	-112.696.690
ជំពូក ៦១៖ សេវាកម្ម	950.000.000	614.728.656	64,7%	-335.271.344
ជំពូក ៦៤៖ បន្ទុកបុគ្គលិក	5.466.000.000	5.973.359.484	109,3%	+507.359.484
ជំពូក ៦៣៖ ពន្ធ និងអាករ	7.000.000	6.000.000	85,7%	-1.000.000
<b>១.៤. ក្រុមប្រឹក្សានៃអង្គចៅក្រម</b>	<b>6.212.000.000</b>	<b>5.412.077.005</b>	<b>87,1%</b>	<b>-799.922.995</b>
ជំពូក ៦០៖ ការទិញ	2.282.000.000	2.194.970.320	96,2%	-87.029.680
ជំពូក ៦១៖ សេវាកម្ម	1.344.000.000	717.547.393	53,4%	-626.452.607
ជំពូក ៦៤៖ បន្ទុកបុគ្គលិក	2.576.000.000	2.491.359.292	96,7%	-84.640.708
ជំពូក ៦៣៖ ពន្ធ និងអាករ	10.000.000	8.200.000	82,0%	-1.800.000
<b>៩. មន្ទីរជំនាញរាជធានី ខេត្ត</b>	<b>79.959.000.000</b>	<b>80.831.309.324</b>	<b>101,1%</b>	<b>+872.309.324</b>
ជំពូក ៦០៖ ការទិញ	8.835.000.000	8.488.371.625	96,1%	-346.628.375
ជំពូក ៦១៖ សេវាកម្ម	21.129.000.000	20.599.251.678	97,5%	-529.748.322
ជំពូក ៦៤៖ បន្ទុកបុគ្គលិក	49.984.000.000	51.734.186.021	103,5%	+1.750.186.021
ជំពូក ៦៣៖ ពន្ធ និងអាករ	11.000.000	9.500.000	86,4%	-1.500.000
<b>គ. វិស័យសង្គមកិច្ច</b>	<b>6.355.976.300.000</b>	<b>6.280.003.355.912</b>	<b>98,8%</b>	<b>-75.972.944.088</b>
<b>១១-ក្រសួងព័ត៌មាន</b>	<b>88.009.000.000</b>	<b>88.339.602.587</b>	<b>100,4%</b>	<b>+330.602.587</b>
ជំពូក ៦០៖ ការទិញ	22.360.800.000	20.662.518.145	92,4%	-1.698.281.855
ជំពូក ៦១៖ សេវាកម្ម	22.999.700.000	22.698.341.330	98,7%	-301.358.670
ជំពូក ៦៤៖ បន្ទុកបុគ្គលិក	42.183.200.000	44.573.159.732	105,7%	+2.389.959.732
ជំពូក ៦២៖ អត្ថប្រយោជន៍សង្គម	360.000.000	353.000.000	98,1%	-7.000.000
ជំពូក ៦៥៖ ឧបត្ថម្ភធន	76.000.000	44.333.380	58,3%	-31.666.620
ជំពូក ៦៣៖ ពន្ធ និងអាករ	29.300.000	8.250.000	28,2%	-21.050.000



*Handwritten mark*



ការគ្រប់គ្រងឆ្នាំ២០១៩

តារាង "គ១"

ចំណាយថវិកាថ្នាក់ជាតិ

ឯកតា: រៀល

វិស័យ ក្រសួង ស្ថាប័ន ជំពូក	ឆ្នាំ២០១៩		អនុវត្ត/ច្បាប់ហិរញ្ញវត្ថុ	
	ច្បាប់ហិរញ្ញវត្ថុ(°)	អនុវត្ត	% ច្បាប់	កើន(+)/ថយ(-)
<b>១. ក្រសួង</b>	<b>60.689.486.000</b>	<b>61.765.988.740</b>	<b>101,8%</b>	<b>+1.076.502.740</b>
ជំពូក ៦០៖ ការទិញ	16.949.000.000	15.636.684.650	92,3%	-1.312.315.350
ជំពូក ៦១៖ សេវាកម្ម	16.762.000.000	16.551.967.130	98,7%	-210.032.870
ជំពូក ៦៤៖ បន្ទុកបុគ្គលិក	26.519.486.000	29.173.903.580	110,0%	+2.654.417.580
ជំពូក ៦២៖ អត្ថប្រយោជន៍សង្គម	360.000.000	353.000.000	98,1%	-7.000.000
ជំពូក ៦៥៖ ឧបត្ថម្ភធន	76.000.000	44.333.380	58,3%	-31.666.620
ជំពូក ៦៣៖ ពន្ធ និងអាករ	23.000.000	6.100.000	26,5%	-16.900.000
<b>៩. មន្ទីរជំនាញរាជធានី ខេត្ត</b>	<b>27.319.514.000</b>	<b>26.573.613.847</b>	<b>97,3%</b>	<b>-745.900.153</b>
ជំពូក ៦០៖ ការទិញ	5.411.800.000	5.025.833.495	92,9%	-385.966.505
ជំពូក ៦១៖ សេវាកម្ម	6.237.700.000	6.146.374.200	98,5%	-91.325.800
ជំពូក ៦៤៖ បន្ទុកបុគ្គលិក	15.663.714.000	15.399.256.152	98,3%	-264.457.848
ជំពូក ៦៣៖ ពន្ធ និងអាករ	6.300.000	2.150.000	34,1%	-4.150.000
<b>១២-ក្រសួងសុខាភិបាល</b>	<b>1.546.230.000.000</b>	<b>1.498.847.195.850</b>	<b>96,9%</b>	<b>-47.382.804.150</b>
ជំពូក ៦០៖ ការទិញ	210.640.000.000	205.468.769.291	97,5%	-5.171.230.709
ជំពូក ៦១៖ សេវាកម្ម	89.625.000.000	82.014.968.301	91,5%	-7.610.031.699
ជំពូក ៦៤៖ បន្ទុកបុគ្គលិក	514.316.000.000	486.841.960.964	94,7%	-27.474.039.036
ជំពូក ៦២៖ អត្ថប្រយោជន៍សង្គម	675.727.000.000	669.665.726.194	99,1%	-6.061.273.806
ជំពូក ៦៥៖ ឧបត្ថម្ភធន	55.402.000.000	54.598.881.100	98,6%	-803.118.900
ជំពូក ៦៣៖ ពន្ធ និងអាករ	520.000.000	256.890.000	49,4%	-263.110.000
<b>១. ក្រសួង</b>	<b>930.820.690.000</b>	<b>906.323.824.847</b>	<b>97,4%</b>	<b>-24.496.865.153</b>
ជំពូក ៦០៖ ការទិញ	155.231.000.000	151.511.047.084	97,6%	-3.719.952.916
ជំពូក ៦១៖ សេវាកម្ម	31.843.690.000	25.395.826.628	79,8%	-6.447.863.372
ជំពូក ៦៤៖ បន្ទុកបុគ្គលិក	106.310.000.000	97.624.840.331	91,8%	-8.685.159.669
ជំពូក ៦២៖ អត្ថប្រយោជន៍សង្គម	581.788.000.000	577.047.999.704	99,2%	-4.740.000.296
ជំពូក ៦៥៖ ឧបត្ថម្ភធន	55.402.000.000	54.598.881.100	98,6%	-803.118.900
ជំពូក ៦៣៖ ពន្ធ និងអាករ	246.000.000	145.230.000	59,0%	-100.770.000
<b>៩. មន្ទីរជំនាញរាជធានី ខេត្ត</b>	<b>615.409.310.000</b>	<b>592.523.371.003</b>	<b>96,3%</b>	<b>-22.885.938.997</b>
ជំពូក ៦០៖ ការទិញ	55.409.000.000	53.957.722.207	97,4%	-1.451.277.793
ជំពូក ៦១៖ សេវាកម្ម	57.781.310.000	56.619.141.673	98,0%	-1.162.168.327
ជំពូក ៦៤៖ បន្ទុកបុគ្គលិក	408.006.000.000	389.217.120.633	95,4%	-18.788.879.367
ជំពូក ៦២៖ អត្ថប្រយោជន៍សង្គម	93.939.000.000	92.617.726.490	98,6%	-1.321.273.510
ជំពូក ៦៣៖ ពន្ធ និងអាករ	274.000.000	111.660.000	40,8%	-162.340.000



*(Handwritten mark)*

ការគ្រប់គ្រងឆ្នាំ២០១៩

តារាង "គ១"

ចំណាយថវិកាថ្នាក់ជាតិ

ឯកតា: រៀល

វិស័យ ក្រសួង ស្ថាប័ន ជំពូក	ឆ្នាំ២០១៩		អនុវត្ត/ច្បាប់ហិរញ្ញវត្ថុ	
	ច្បាប់ហិរញ្ញវត្ថុ( *)	អនុវត្ត	% ច្បាប់	កើន(+)/ថយ(-)
<b>១៦-ក្រសួងអប់រំ យុវជន និងកីឡា</b>	<b>2.984.550.600.000</b>	<b>2.974.800.252.594</b>	<b>99,7%</b>	<b>-9.750.347.406</b>
ជំពូក ៦០៖ ការទិញ	224.592.900.000	212.945.178.982	94,8%	-11.647.721.018
ជំពូក ៦១៖ សេវាកម្ម	198.284.800.000	185.274.190.114	93,4%	-13.010.609.886
ជំពូក ៦៤៖ បន្ទុកបុគ្គលិក	2.354.354.000.000	2.377.181.704.750	101,0%	+22.827.704.750
ជំពូក ៦២៖ អត្ថប្រយោជន៍សង្គម	176.407.400.000	168.774.153.773	95,7%	-7.633.246.227
ជំពូក ៦៥៖ ឧបត្ថម្ភធន	30.535.500.000	30.472.694.975	99,8%	-62.805.025
ជំពូក ៦៣៖ ពន្ធ និងអាករ	376.000.000	152.330.000	40,5%	-223.670.000
<b>១. ក្រសួង</b>	<b>364.245.135.000</b>	<b>341.014.266.055</b>	<b>93,6%</b>	<b>-23.230.868.945</b>
ជំពូក ៦០៖ ការទិញ	78.520.100.000	69.003.251.619	87,9%	-9.516.848.381
ជំពូក ៦១៖ សេវាកម្ម	100.394.100.000	89.186.959.722	88,8%	-11.207.140.278
ជំពូក ៦៤៖ បន្ទុកបុគ្គលិក	74.869.650.000	78.203.548.066	104,5%	+3.333.898.066
ជំពូក ៦២៖ អត្ថប្រយោជន៍សង្គម	79.790.185.000	74.026.881.673	92,8%	-5.763.303.327
ជំពូក ៦៥៖ ឧបត្ថម្ភធន	30.535.500.000	30.472.694.975	99,8%	-62.805.025
ជំពូក ៦៣៖ ពន្ធ និងអាករ	135.600.000	120.930.000	89,2%	-14.670.000
<b>១.១. អប់រំ</b>	<b>249.920.937.000</b>	<b>235.735.756.972</b>	<b>94,3%</b>	<b>-14.185.180.028</b>
ជំពូក ៦០៖ ការទិញ	54.098.673.000	47.993.619.721	88,7%	-6.105.053.279
ជំពូក ៦១៖ សេវាកម្ម	78.699.284.000	70.396.330.636	89,4%	-8.302.953.364
ជំពូក ៦៤៖ បន្ទុកបុគ្គលិក	73.417.520.000	76.983.622.666	104,9%	+3.566.102.666
ជំពូក ៦២៖ អត្ថប្រយោជន៍សង្គម	43.097.060.000	39.807.717.574	92,4%	-3.289.342.426
ជំពូក ៦៥៖ ឧបត្ថម្ភធន	478.500.000	433.536.375	90,6%	-44.963.625
ជំពូក ៦៣៖ ពន្ធ និងអាករ	129.900.000	120.930.000	93,1%	-8.970.000
<b>១.២. ឧត្តមសិក្សា</b>	<b>37.039.298.000</b>	<b>32.205.982.212</b>	<b>87,0%</b>	<b>-4.833.315.788</b>
ជំពូក ៦០៖ ការទិញ	16.730.327.000	14.399.608.811	86,1%	-2.330.718.189
ជំពូក ៦១៖ សេវាកម្ម	14.090.316.000	12.381.306.801	87,9%	-1.709.009.199
ជំពូក ៦៤៖ បន្ទុកបុគ្គលិក	1.331.130.000	1.136.079.400	85,3%	-195.050.600
ជំពូក ៦២៖ អត្ថប្រយោជន៍សង្គម	4.856.825.000	4.269.863.600	87,9%	-586.961.400
ជំពូក ៦៥៖ ឧបត្ថម្ភធន	25.000.000	19.123.600	76,5%	-5.876.400
ជំពូក ៦៣៖ ពន្ធ និងអាករ	5.700.000	0	0,0%	-5.700.000
<b>១.៣. យុវជន និងកីឡា</b>	<b>77.284.900.000</b>	<b>73.072.526.871</b>	<b>94,5%</b>	<b>-4.212.373.129</b>
ជំពូក ៦០៖ ការទិញ	7.691.100.000	6.610.023.087	85,9%	-1.081.076.913
ជំពូក ៦១៖ សេវាកម្ម	7.604.500.000	6.409.322.285	84,3%	-1.195.177.715
ជំពូក ៦៤៖ បន្ទុកបុគ្គលិក	121.000.000	83.846.000	69,3%	-37.154.000
ជំពូក ៦២៖ អត្ថប្រយោជន៍សង្គម	31.836.300.000	29.949.300.499	94,1%	-1.886.999.501
ជំពូក ៦៥៖ ឧបត្ថម្ភធន	30.032.000.000	30.020.035.000	100,0%	-11.965.000



Handwritten signature or mark.

ការគ្រប់គ្រងឆ្នាំ២០១៩

តារាង "គ១"

ចំណាយថវិកាថ្នាក់ជាតិ

ឯកតា: រៀល

វិស័យ ក្រសួង ស្ថាប័ន ជំពូក	ឆ្នាំ២០១៩		អនុវត្ត/ច្បាប់ហិរញ្ញវត្ថុ	
	ច្បាប់ហិរញ្ញវត្ថុ( ° )	អនុវត្ត	% ច្បាប់	កើន(+)/ថយ(-)
<b>៩. មន្ទីរជំនាញរាជធានី ខេត្ត</b>	<b>2.620.305.465.000</b>	<b>2.633.785.986.539</b>	<b>100,5%</b>	<b>+13.480.521.539</b>
ជំពូក ៦០៖ ការទិញ	146.072.800.000	143.941.927.363	98,5%	-2.130.872.637
ជំពូក ៦១៖ សេវាកម្ម	97.890.700.000	96.087.230.392	98,2%	-1.803.469.608
ជំពូក ៦៤៖ បន្ទុកបុគ្គលិក	2.279.484.350.000	2.298.978.156.684	100,9%	+19.493.806.684
ជំពូក ៦២៖ អត្ថប្រយោជន៍សង្គម	96.617.215.000	94.747.272.100	98,1%	-1.869.942.900
ជំពូក ៦៣៖ ពន្ធ និងអាករ	240.400.000	31.400.000	13,1%	-209.000.000
<b>១៨-ក្រសួងវប្បធម៌ និងវិចិត្រសិល្បៈ</b>	<b>231.008.900.000</b>	<b>222.249.928.020</b>	<b>96,2%</b>	<b>-8.758.971.980</b>
ជំពូក ៦០៖ ការទិញ	8.965.100.000	8.593.258.270	95,9%	-371.841.730
ជំពូក ៦១៖ សេវាកម្ម	19.133.700.000	18.205.802.699	95,2%	-927.897.301
ជំពូក ៦៤៖ បន្ទុកបុគ្គលិក	71.399.900.000	66.233.254.480	92,8%	-5.166.645.520
ជំពូក ៦២៖ អត្ថប្រយោជន៍សង្គម	6.127.000.000	4.056.399.000	66,2%	-2.070.601.000
ជំពូក ៦៥៖ ឧបត្ថម្ភធន	125.333.300.000	125.127.678.571	99,8%	-205.621.429
ជំពូក ៦៣៖ ពន្ធ និងអាករ	49.900.000	33.535.000	67,2%	-16.365.000
<b>១. ក្រសួង</b>	<b>199.799.700.000</b>	<b>192.286.207.788</b>	<b>96,2%</b>	<b>-7.513.492.212</b>
ជំពូក ៦០៖ ការទិញ	5.974.600.000	5.713.512.520	95,6%	-261.087.480
ជំពូក ៦១៖ សេវាកម្ម	11.400.500.000	10.559.440.367	92,6%	-841.059.633
ជំពូក ៦៤៖ បន្ទុកបុគ្គលិក	51.170.400.000	47.045.223.330	91,9%	-4.125.176.670
ជំពូក ៦២៖ អត្ថប្រយោជន៍សង្គម	5.878.000.000	3.807.723.000	64,8%	-2.070.277.000
ជំពូក ៦៥៖ ឧបត្ថម្ភធន	125.333.300.000	125.127.678.571	99,8%	-205.621.429
ជំពូក ៦៣៖ ពន្ធ និងអាករ	42.900.000	32.630.000	76,1%	-10.270.000
<b>៩. មន្ទីរជំនាញរាជធានី ខេត្ត</b>	<b>31.209.200.000</b>	<b>29.963.720.232</b>	<b>96,0%</b>	<b>-1.245.479.768</b>
ជំពូក ៦០៖ ការទិញ	2.990.500.000	2.879.745.750	96,3%	-110.754.250
ជំពូក ៦១៖ សេវាកម្ម	7.733.200.000	7.646.362.332	98,9%	-86.837.668
ជំពូក ៦៤៖ បន្ទុកបុគ្គលិក	20.229.500.000	19.188.031.150	94,9%	-1.041.468.850
ជំពូក ៦២៖ អត្ថប្រយោជន៍សង្គម	249.000.000	248.676.000	99,9%	-324.000
ជំពូក ៦៣៖ ពន្ធ និងអាករ	7.000.000	905.000	12,9%	-6.095.000
<b>១៩-ក្រសួងបរិស្ថាន</b>	<b>98.966.000.000</b>	<b>101.829.714.654</b>	<b>102,9%</b>	<b>+2.863.714.654</b>
ជំពូក ៦០៖ ការទិញ	11.969.000.000	11.284.037.215	94,3%	-684.962.785
ជំពូក ៦១៖ សេវាកម្ម	22.629.000.000	22.304.470.209	98,6%	-324.529.791
ជំពូក ៦៤៖ បន្ទុកបុគ្គលិក	53.707.000.000	57.810.321.247	107,6%	+4.103.321.247
ជំពូក ៦២៖ អត្ថប្រយោជន៍សង្គម	9.930.000.000	9.917.309.700	99,9%	-12.690.300
ជំពូក ៦៥៖ ឧបត្ថម្ភធន	618.000.000	419.476.283	67,9%	-198.523.717
ជំពូក ៦៣៖ ពន្ធ និងអាករ	113.000.000	94.100.000	83,3%	-18.900.000



ការគ្រប់គ្រងឆ្នាំ២០១៩

តារាង "គ១"

ចំណាយថវិកាថ្នាក់ជាតិ

ឯកតា: រៀល

វិស័យ ក្រសួង ស្ថាប័ន ជំពូក	ឆ្នាំ២០១៩		អនុវត្ត/ច្បាប់ហិរញ្ញវត្ថុ	
	ច្បាប់ហិរញ្ញវត្ថុ (°)	អនុវត្ត	% ច្បាប់	កើន(+)/ថយ(-)
<b>១. ក្រសួង</b>	<b>54.417.000.000</b>	<b>59.116.570.334</b>	<b>108,6%</b>	<b>+4.699.570.334</b>
ជំពូក ៦០៖ ការទិញ	8.853.000.000	8.292.369.460	93,7%	-560.630.540
ជំពូក ៦១៖ សេវាកម្ម	14.467.000.000	14.254.743.431	98,5%	-212.256.569
ជំពូក ៦៤៖ បន្ទុកបុគ្គលិក	20.469.000.000	26.152.671.460	127,8%	+5.683.671.460
ជំពូក ៦២៖ អត្ថប្រយោជន៍សង្គម	9.930.000.000	9.917.309.700	99,9%	-12.690.300
ជំពូក ៦៥៖ ឧបត្ថម្ភធន	618.000.000	419.476.283	67,9%	-198.523.717
ជំពូក ៦៣៖ ពន្ធ និងអាករ	80.000.000	80.000.000	100,0%	0
<b>៩. មន្ទីរជំនាញរាជធានី ខេត្ត</b>	<b>44.549.000.000</b>	<b>42.713.144.320</b>	<b>95,9%</b>	<b>-1.835.855.680</b>
ជំពូក ៦០៖ ការទិញ	3.116.000.000	2.991.667.755	96,0%	-124.332.245
ជំពូក ៦១៖ សេវាកម្ម	8.162.000.000	8.049.726.778	98,6%	-112.273.222
ជំពូក ៦៤៖ បន្ទុកបុគ្គលិក	33.238.000.000	31.657.649.787	95,2%	-1.580.350.213
ជំពូក ៦៣៖ ពន្ធ និងអាករ	33.000.000	14.100.000	42,7%	-18.900.000
<b>២១-ក្រសួងសង្គមកិច្ច អតីតយុទ្ធជន និងយុវនីតិសម្បទា</b>	<b>1.053.415.500.000</b>	<b>1.023.999.025.047</b>	<b>97,2%</b>	<b>-29.416.474.953</b>
ជំពូក ៦០៖ ការទិញ	8.296.000.000	8.069.636.215	97,3%	-226.363.785
ជំពូក ៦១៖ សេវាកម្ម	18.558.370.000	18.432.240.198	99,3%	-126.129.802
ជំពូក ៦៤៖ បន្ទុកបុគ្គលិក	41.934.000.000	41.806.939.047	99,7%	-127.060.953
ជំពូក ៦២៖ អត្ថប្រយោជន៍សង្គម	963.555.130.000	934.643.469.587	97,0%	-28.911.660.413
ជំពូក ៦៥៖ ឧបត្ថម្ភធន	21.015.500.000	21.014.140.000	100,0%	-1.360.000
ជំពូក ៦៣៖ ពន្ធ និងអាករ	56.500.000	32.600.000	57,7%	-23.900.000
<b>១. ក្រសួង</b>	<b>996.003.940.000</b>	<b>968.618.367.819</b>	<b>97,3%</b>	<b>-27.385.572.181</b>
ជំពូក ៦០៖ ការទិញ	4.341.000.000	4.334.987.780	99,9%	-6.012.220
ជំពូក ៦១៖ សេវាកម្ម	6.837.370.000	6.815.298.100	99,7%	-22.071.900
ជំពូក ៦៤៖ បន្ទុកបុគ្គលិក	18.385.500.000	19.913.831.902	108,3%	+1.528.331.902
ជំពូក ៦២៖ អត្ថប្រយោជន៍សង្គម	945.384.570.000	916.513.860.037	96,9%	-28.870.709.963
ជំពូក ៦៥៖ ឧបត្ថម្ភធន	21.015.500.000	21.014.140.000	100,0%	-1.360.000
ជំពូក ៦៣៖ ពន្ធ និងអាករ	40.000.000	26.250.000	65,6%	-13.750.000
<b>៩. មន្ទីរជំនាញរាជធានី ខេត្ត</b>	<b>57.411.560.000</b>	<b>55.380.657.228</b>	<b>96,5%</b>	<b>-2.030.902.772</b>
ជំពូក ៦០៖ ការទិញ	3.955.000.000	3.734.648.435	94,4%	-220.351.565
ជំពូក ៦១៖ សេវាកម្ម	11.721.000.000	11.616.942.098	99,1%	-104.057.902
ជំពូក ៦៤៖ បន្ទុកបុគ្គលិក	23.548.500.000	21.893.107.145	93,0%	-1.655.392.855
ជំពូក ៦២៖ អត្ថប្រយោជន៍សង្គម	18.170.560.000	18.129.609.550	99,8%	-40.950.450
ជំពូក ៦៣៖ ពន្ធ និងអាករ	16.500.000	6.350.000	38,5%	-10.150.000



*(Handwritten mark)*



ការគ្រប់គ្រងឆ្នាំ២០១៩

តារាង "គ១"

ចំណាយថវិកាថ្នាក់ជាតិ

ឯកតា: រៀល

វិស័យ ក្រសួង ស្ថាប័ន ជំពូក	ឆ្នាំ២០១៩		អនុវត្ត/ច្បាប់ហិរញ្ញវត្ថុ	
	ច្បាប់ហិរញ្ញវត្ថុ ( * )	អនុវត្ត	% ច្បាប់	កើន(+)/ថយ(-)
<b>២៣-ក្រសួងធម្មការ និងកិច្ចការសាសនា</b>	<b>68.705.800.000</b>	<b>67.667.324.911</b>	<b>98,5%</b>	<b>-1.038.475.089</b>
ជំពូក ៦០៖ ការទិញ	7.571.800.000	7.422.180.460	98,0%	-149.619.540
ជំពូក ៦១៖ សេវាកម្ម	9.179.200.000	8.944.903.291	97,4%	-234.296.709
ជំពូក ៦៤៖ បន្ទុកបុគ្គលិក	50.180.900.000	49.711.468.160	99,1%	-469.431.840
ជំពូក ៦២៖ អត្ថប្រយោជន៍សង្គម	1.752.800.000	1.584.773.000	90,4%	-168.027.000
ជំពូក ៦៣៖ ពន្ធ និងអាករ	21.100.000	4.000.000	19,0%	-17.100.000
<b>១. ក្រសួង</b>	<b>25.946.340.000</b>	<b>26.324.111.193</b>	<b>101,5%</b>	<b>+377.771.193</b>
ជំពូក ៦០៖ ការទិញ	4.990.200.000	4.920.461.600	98,6%	-69.738.400
ជំពូក ៦១៖ សេវាកម្ម	4.199.300.000	4.039.084.538	96,2%	-160.215.462
ជំពូក ៦៤៖ បន្ទុកបុគ្គលិក	15.302.040.000	16.075.682.055	105,1%	+773.642.055
ជំពូក ៦២៖ អត្ថប្រយោជន៍សង្គម	1.444.800.000	1.285.933.000	89,0%	-158.867.000
ជំពូក ៦៣៖ ពន្ធ និងអាករ	10.000.000	2.950.000	29,5%	-7.050.000
<b>៩. មន្ទីរជំនាញរាជធានី ខេត្ត</b>	<b>42.759.460.000</b>	<b>41.343.213.718</b>	<b>96,7%</b>	<b>-1.416.246.282</b>
ជំពូក ៦០៖ ការទិញ	2.581.600.000	2.501.718.860	96,9%	-79.881.140
ជំពូក ៦១៖ សេវាកម្ម	4.979.900.000	4.905.818.753	98,5%	-74.081.247
ជំពូក ៦៤៖ បន្ទុកបុគ្គលិក	34.878.860.000	33.635.786.105	96,4%	-1.243.073.895
ជំពូក ៦២៖ អត្ថប្រយោជន៍សង្គម	308.000.000	298.840.000	97,0%	-9.160.000
ជំពូក ៦៣៖ ពន្ធ និងអាករ	11.100.000	1.050.000	9,5%	-10.050.000
<b>២៤-ក្រសួងកិច្ចការនារី</b>	<b>50.888.000.000</b>	<b>48.986.129.877</b>	<b>96,3%</b>	<b>-1.901.870.123</b>
ជំពូក ៦០៖ ការទិញ	6.612.000.000	6.372.427.467	96,4%	-239.572.533
ជំពូក ៦១៖ សេវាកម្ម	17.279.000.000	16.735.907.111	96,9%	-543.092.889
ជំពូក ៦៤៖ បន្ទុកបុគ្គលិក	21.684.000.000	20.605.146.799	95,0%	-1.078.853.201
ជំពូក ៦២៖ អត្ថប្រយោជន៍សង្គម	5.253.000.000	5.237.668.500	99,7%	-15.331.500
ជំពូក ៦៣៖ ពន្ធ និងអាករ	60.000.000	34.980.000	58,3%	-25.020.000
<b>១. ក្រសួង</b>	<b>22.449.189.000</b>	<b>21.690.994.375</b>	<b>96,6%</b>	<b>-758.194.625</b>
ជំពូក ៦០៖ ការទិញ	2.992.000.000	2.881.539.392	96,3%	-110.460.608
ជំពូក ៦១៖ សេវាកម្ម	8.954.000.000	8.552.419.101	95,5%	-401.580.899
ជំពូក ៦៤៖ បន្ទុកបុគ្គលិក	7.009.189.000	6.785.633.882	96,8%	-223.555.118
ជំពូក ៦២៖ អត្ថប្រយោជន៍សង្គម	3.453.000.000	3.443.702.000	99,7%	-9.298.000
ជំពូក ៦៣៖ ពន្ធ និងអាករ	41.000.000	27.700.000	67,6%	-13.300.000
<b>៩. មន្ទីរជំនាញរាជធានី ខេត្ត</b>	<b>28.438.811.000</b>	<b>27.295.135.502</b>	<b>96,0%</b>	<b>-1.143.675.498</b>
ជំពូក ៦០៖ ការទិញ	3.620.000.000	3.490.888.075	96,4%	-129.111.925
ជំពូក ៦១៖ សេវាកម្ម	8.325.000.000	8.183.488.010	98,3%	-141.511.990
ជំពូក ៦៤៖ បន្ទុកបុគ្គលិក	14.674.811.000	13.819.512.917	94,2%	-855.298.083
ជំពូក ៦២៖ អត្ថប្រយោជន៍សង្គម	1.800.000.000	1.793.966.500	99,7%	-6.033.500
ជំពូក ៦៣៖ ពន្ធ និងអាករ	19.000.000	7.280.000	38,3%	-11.720.000



*Handwritten mark*

ការគ្រប់គ្រងឆ្នាំ២០១៩

តារាង "គ១"

ចំណាយថវិកាថ្នាក់ជាតិ

ឯកតា: រៀល

វិស័យ ក្រសួង ស្ថាប័ន ជំពូក	ឆ្នាំ២០១៩		អនុវត្ត/ច្បាប់ហិរញ្ញវត្ថុ	
	ច្បាប់ហិរញ្ញវត្ថុ(°)	អនុវត្ត	% ច្បាប់	កើន(+)/ថយ(-)
<b>៣២-ក្រសួងការងារ និងបណ្តុះបណ្តាលវិជ្ជាជីវៈ</b>	<b>234.202.500.000</b>	<b>253.284.182.372</b>	<b>108,1%</b>	<b>+19.081.682.372</b>
ជំពូក ៦០៖ ការទិញ	35.590.600.000	35.048.530.060	98,5%	-542.069.940
ជំពូក ៦១៖ សេវាកម្ម	36.472.000.000	36.052.461.161	98,8%	-419.538.839
ជំពូក ៦៤៖ បន្ទុកបុគ្គលិក	114.117.400.000	134.514.103.355	117,9%	+20.396.703.355
ជំពូក ៦២៖ អត្ថប្រយោជន៍សង្គម	33.652.700.000	33.372.484.271	99,2%	-280.215.729
ជំពូក ៦៥៖ ឧបត្ថម្ភធន	14.295.200.000	14.258.503.525	99,7%	-36.696.475
ជំពូក ៦៣៖ ពន្ធ និងអាករ	74.600.000	38.100.000	51,1%	-36.500.000
<b>១. ក្រសួង</b>	<b>167.595.900.000</b>	<b>186.595.136.330</b>	<b>111,3%</b>	<b>+18.999.236.330</b>
ជំពូក ៦០៖ ការទិញ	29.800.600.000	29.608.060.660	99,4%	-192.539.340
ជំពូក ៦១៖ សេវាកម្ម	27.381.000.000	27.155.551.879	99,2%	-225.448.121
ជំពូក ៦៤៖ បន្ទុកបុគ្គលិក	62.671.400.000	82.430.925.995	131,5%	+19.759.525.995
ជំពូក ៦២៖ អត្ថប្រយោជន៍សង្គម	33.387.700.000	33.107.544.271	99,2%	-280.155.729
ជំពូក ៦៥៖ ឧបត្ថម្ភធន	14.295.200.000	14.258.503.525	99,7%	-36.696.475
ជំពូក ៦៣៖ ពន្ធ និងអាករ	60.000.000	34.550.000	57,6%	-25.450.000
<b>៩. មន្ទីរជំនាញរាជធានី ខេត្ត</b>	<b>66.606.600.000</b>	<b>66.689.046.042</b>	<b>100,1%</b>	<b>+82.446.042</b>
ជំពូក ៦០៖ ការទិញ	5.790.000.000	5.440.469.400	94,0%	-349.530.600
ជំពូក ៦១៖ សេវាកម្ម	9.091.000.000	8.896.909.282	97,9%	-194.090.718
ជំពូក ៦៤៖ បន្ទុកបុគ្គលិក	51.446.000.000	52.083.177.360	101,2%	+637.177.360
ជំពូក ៦២៖ អត្ថប្រយោជន៍សង្គម	265.000.000	264.940.000	100,0%	-60.000
ជំពូក ៦៣៖ ពន្ធ និងអាករ	14.600.000	3.550.000	24,3%	-11.050.000
<b>ឃ. វិស័យសេដ្ឋកិច្ច</b>	<b>1.563.674.500.000</b>	<b>1.522.002.859.620</b>	<b>97,3%</b>	<b>-41.671.640.380</b>
<b>០៥.៣-រដ្ឋលេខាធិការដ្ឋានអាកាសចរស៊ីវិល</b>	<b>59.811.700.000</b>	<b>61.035.840.777</b>	<b>102,0%</b>	<b>+1.224.140.777</b>
ជំពូក ៦០៖ ការទិញ	5.497.200.000	5.400.998.646	98,2%	-96.201.354
ជំពូក ៦១៖ សេវាកម្ម	13.948.200.000	13.732.000.818	98,4%	-216.199.182
ជំពូក ៦៤៖ បន្ទុកបុគ្គលិក	29.781.300.000	31.499.558.849	105,8%	+1.718.258.849
ជំពូក ៦២៖ អត្ថប្រយោជន៍សង្គម	10.020.000.000	9.863.333.182	98,4%	-156.666.818
ជំពូក ៦៥៖ ឧបត្ថម្ភធន	551.000.000	539.949.282	98,0%	-11.050.718
ជំពូក ៦៣៖ ពន្ធ និងអាករ	14.000.000	0	0,0%	-14.000.000
<b>១៣-ក្រសួងរ៉ែ និងថាមពល</b>	<b>56.764.000.000</b>	<b>48.233.417.541</b>	<b>85,0%</b>	<b>-8.530.582.459</b>
ជំពូក ៦០៖ ការទិញ	11.090.000.000	10.356.264.513	93,4%	-733.735.487
ជំពូក ៦១៖ សេវាកម្ម	16.163.000.000	14.376.562.168	88,9%	-1.786.437.832
ជំពូក ៦៤៖ បន្ទុកបុគ្គលិក	29.108.000.000	23.311.485.712	80,1%	-5.796.514.288
ជំពូក ៦២៖ អត្ថប្រយោជន៍សង្គម	65.000.000	31.700.000	48,8%	-33.300.000
ជំពូក ៦៥៖ ឧបត្ថម្ភធន	241.000.000	104.905.148	43,5%	-136.094.852
ជំពូក ៦៣៖ ពន្ធ និងអាករ	97.000.000	52.500.000	54,1%	-44.500.000



*[Handwritten signature]*

ការគ្រប់គ្រងឆ្នាំ២០១៩

តារាង "គ១"

ចំណាយថវិកាថ្នាក់ជាតិ

ឯកតា: រៀល

វិស័យ ក្រសួង ស្ថាប័ន ជំពូក	ឆ្នាំ២០១៩		អនុវត្ត/ច្បាប់ហិរញ្ញវត្ថុ	
	ច្បាប់ហិរញ្ញវត្ថុ( *)	អនុវត្ត	% ច្បាប់	កើន(+)/ថយ(-)
<b>១. ក្រសួង</b>	<b>32.666.000.000</b>	<b>30.460.659.630</b>	<b>93,2%</b>	<b>-2.205.340.370</b>
ជំពូក ៦០៖ ការទិញ	7.065.000.000	6.412.961.058	90,8%	-652.038.942
ជំពូក ៦១៖ សេវាកម្ម	9.800.000.000	8.086.127.538	82,5%	-1.713.872.462
ជំពូក ៦៤៖ បន្ទុកបុគ្គលិក	15.426.000.000	15.784.915.886	102,3%	+358.915.886
ជំពូក ៦២៖ អត្ថប្រយោជន៍សង្គម	65.000.000	31.700.000	48,8%	-33.300.000
ជំពូក ៦៥៖ ឧបត្ថម្ភធន	241.000.000	104.905.148	43,5%	-136.094.852
ជំពូក ៦៣៖ ពន្ធ និងអាករ	69.000.000	40.050.000	58,0%	-28.950.000
<b>៩. មន្ទីរជំនាញរាជធានី ខេត្ត</b>	<b>24.098.000.000</b>	<b>17.772.757.911</b>	<b>73,8%</b>	<b>-6.325.242.089</b>
ជំពូក ៦០៖ ការទិញ	4.025.000.000	3.943.303.455	98,0%	-81.696.545
ជំពូក ៦១៖ សេវាកម្ម	6.363.000.000	6.290.434.630	98,9%	-72.565.370
ជំពូក ៦៤៖ បន្ទុកបុគ្គលិក	13.682.000.000	7.526.569.826	55,0%	-6.155.430.174
ជំពូក ៦៣៖ ពន្ធ និងអាករ	28.000.000	12.450.000	44,5%	-15.550.000
<b>១៥-ក្រសួងពាណិជ្ជកម្ម</b>	<b>153.096.500.000</b>	<b>138.987.352.157</b>	<b>90,8%</b>	<b>-14.109.147.843</b>
ជំពូក ៦០៖ ការទិញ	23.393.000.000	23.051.102.256	98,5%	-341.897.744
ជំពូក ៦១៖ សេវាកម្ម	49.198.000.000	47.577.606.722	96,7%	-1.620.393.278
ជំពូក ៦៤៖ បន្ទុកបុគ្គលិក	76.837.000.000	64.857.957.496	84,4%	-11.979.042.504
ជំពូក ៦២៖ អត្ថប្រយោជន៍សង្គម	3.120.000.000	3.000.000.000	96,2%	-120.000.000
ជំពូក ៦៥៖ ឧបត្ថម្ភធន	468.500.000	468.485.683	100,0%	-14.317
ជំពូក ៦៣៖ ពន្ធ និងអាករ	80.000.000	32.200.000	40,3%	-47.800.000
<b>១. ក្រសួង</b>	<b>132.507.098.000</b>	<b>118.938.098.230</b>	<b>89,8%</b>	<b>-13.568.999.770</b>
ជំពូក ៦០៖ ការទិញ	19.658.000.000	19.418.482.316	98,8%	-239.517.684
ជំពូក ៦១៖ សេវាកម្ម	41.482.000.000	39.979.696.652	96,4%	-1.502.303.348
ជំពូក ៦៤៖ បន្ទុកបុគ្គលិក	67.713.598.000	56.046.133.579	82,8%	-11.667.464.421
ជំពូក ៦២៖ អត្ថប្រយោជន៍សង្គម	3.120.000.000	3.000.000.000	96,2%	-120.000.000
ជំពូក ៦៥៖ ឧបត្ថម្ភធន	468.500.000	468.485.683	100,0%	-14.317
ជំពូក ៦៣៖ ពន្ធ និងអាករ	65.000.000	25.300.000	38,9%	-39.700.000
<b>៩. មន្ទីរជំនាញរាជធានី ខេត្ត</b>	<b>20.589.402.000</b>	<b>20.049.253.927</b>	<b>97,4%</b>	<b>-540.148.073</b>
ជំពូក ៦០៖ ការទិញ	3.735.000.000	3.632.619.940	97,3%	-102.380.060
ជំពូក ៦១៖ សេវាកម្ម	7.716.000.000	7.597.910.070	98,5%	-118.089.930
ជំពូក ៦៤៖ បន្ទុកបុគ្គលិក	9.123.402.000	8.811.823.917	96,6%	-311.578.083
ជំពូក ៦៣៖ ពន្ធ និងអាករ	15.000.000	6.900.000	46,0%	-8.100.000



*Handwritten mark or signature*

ការគ្រប់គ្រងឆ្នាំ២០១៩

តារាង "គ១"

ចំណាយថវិកាថ្នាក់ជាតិ

ឯកតា: រៀល

វិស័យ ក្រសួង ស្ថាប័ន ជំពូក	ឆ្នាំ២០១៩		អនុវត្ត/ច្បាប់ហិរញ្ញវត្ថុ	
	ច្បាប់ហិរញ្ញវត្ថុ(°)	អនុវត្ត	% ច្បាប់	កើន(+)/ថយ(-)
<b>១៧-ក្រសួងកសិកម្ម រុក្ខាប្រមាញ់ និងនេសាទ</b>	<b>268.224.000.000</b>	<b>267.987.652.054</b>	<b>99,9%</b>	<b>-236.347.946</b>
ជំពូក ៦០: ការទិញ	36.011.000.000	35.505.102.531	98,6%	-505.897.469
ជំពូក ៦១: សេវាកម្ម	74.023.000.000	71.323.598.330	96,4%	-2.699.401.670
ជំពូក ៦៤: បន្ទុកបុគ្គលិក	132.195.000.000	135.627.337.209	102,6%	+3.432.337.209
ជំពូក ៦២: អគ្គប្រយោជន៍សង្គម	7.714.000.000	7.646.195.700	99,1%	-67.804.300
ជំពូក ៦៥: ឧបត្ថម្ភធន	17.842.000.000	17.636.363.284	98,8%	-205.636.716
ជំពូក ៦៣: ពន្ធ និងអាករ	439.000.000	249.055.000	56,7%	-189.945.000
<b>១. ក្រសួង</b>	<b>157.441.633.000</b>	<b>161.781.579.687</b>	<b>102,8%</b>	<b>+4.339.946.687</b>
ជំពូក ៦០: ការទិញ	23.969.000.000	23.686.194.167	98,8%	-282.805.833
ជំពូក ៦១: សេវាកម្ម	50.615.000.000	49.169.906.020	97,1%	-1.445.093.980
ជំពូក ៦៤: បន្ទុកបុគ្គលិក	64.603.633.000	71.031.086.216	109,9%	+6.427.453.216
ជំពូក ៦២: អគ្គប្រយោជន៍សង្គម	90.000.000	50.000.000	55,6%	-40.000.000
ជំពូក ៦៥: ឧបត្ថម្ភធន	17.842.000.000	17.636.363.284	98,8%	-205.636.716
ជំពូក ៦៣: ពន្ធ និងអាករ	322.000.000	208.030.000	64,6%	-113.970.000
<b>៩. មន្ទីរជំនាញរាជធានី ខេត្ត</b>	<b>110.782.367.000</b>	<b>106.206.072.367</b>	<b>95,9%</b>	<b>-4.576.294.633</b>
ជំពូក ៦០: ការទិញ	12.042.000.000	11.818.908.364	98,1%	-223.091.636
ជំពូក ៦១: សេវាកម្ម	23.408.000.000	22.153.692.310	94,6%	-1.254.307.690
ជំពូក ៦៤: បន្ទុកបុគ្គលិក	67.591.367.000	64.596.250.993	95,6%	-2.995.116.007
ជំពូក ៦២: អគ្គប្រយោជន៍សង្គម	7.624.000.000	7.596.195.700	99,6%	-27.804.300
ជំពូក ៦៣: ពន្ធ និងអាករ	117.000.000	41.025.000	35,1%	-75.975.000
<b>២០-ក្រសួងអភិវឌ្ឍន៍ជនបទ</b>	<b>183.294.500.000</b>	<b>180.941.750.893</b>	<b>98,7%</b>	<b>-2.352.749.107</b>
ជំពូក ៦០: ការទិញ	14.225.000.000	13.708.117.965	96,4%	-516.882.035
ជំពូក ៦១: សេវាកម្ម	135.586.000.000	133.525.174.607	98,5%	-2.060.825.393
ជំពូក ៦៤: បន្ទុកបុគ្គលិក	32.822.600.000	33.106.608.321	100,9%	+284.008.321
ជំពូក ៦២: អគ្គប្រយោជន៍សង្គម	45.000.000	0	0,0%	-45.000.000
ជំពូក ៦៥: ឧបត្ថម្ភធន	410.000.000	410.000.000	100,0%	0
ជំពូក ៦៣: ពន្ធ និងអាករ	205.900.000	191.850.000	93,2%	-14.050.000
<b>១. ក្រសួង</b>	<b>131.019.200.000</b>	<b>130.578.626.915</b>	<b>99,7%</b>	<b>-440.573.085</b>
ជំពូក ៦០: ការទិញ	9.112.700.000	8.814.071.960	96,7%	-298.628.040
ជំពូក ៦១: សេវាកម្ម	109.491.200.000	107.758.741.092	98,4%	-1.732.458.908
ជំពូក ៦៤: បន្ទុកបុគ្គលិក	11.790.300.000	13.429.113.863	113,9%	+1.638.813.863
ជំពូក ៦២: អគ្គប្រយោជន៍សង្គម	45.000.000	0	0,0%	-45.000.000
ជំពូក ៦៥: ឧបត្ថម្ភធន	410.000.000	410.000.000	100,0%	0
ជំពូក ៦៣: ពន្ធ និងអាករ	170.000.000	166.700.000	98,1%	-3.300.000



*[Handwritten signature]*



ការគ្រប់គ្រងឆ្នាំ២០១៩

តារាង "គ១"

ចំណាយថវិកាថ្នាក់ជាតិ

ឯកតា: រៀល

វិស័យ ក្រសួង ស្ថាប័ន ជំពូក	ឆ្នាំ២០១៩		អនុវត្ត/ច្បាប់ហិរញ្ញវត្ថុ	
	ច្បាប់ហិរញ្ញវត្ថុ( *)	អនុវត្ត	% ច្បាប់	កើន(+)/ថយ(-)
<b>៩. មន្ទីរជំនាញរាជធានី ខេត្ត</b>	<b>52.275.300.000</b>	<b>50.363.123.978</b>	<b>96,3%</b>	<b>-1.912.176.022</b>
ជំពូក ៦០៖ ការទិញ	5.112.300.000	4.894.046.005	95,7%	-218.253.995
ជំពូក ៦១៖ សេវាកម្ម	26.094.800.000	25.766.433.515	98,7%	-328.366.485
ជំពូក ៦៤៖ បន្ទុកបុគ្គលិក	21.032.300.000	19.677.494.458	93,6%	-1.354.805.542
ជំពូក ៦៣៖ ពន្ធ និងអាករ	35.900.000	25.150.000	70,1%	-10.750.000
<b>២២-ក្រសួងប្រៃសណីយ៍ និងទូរគមនាគមន៍</b>	<b>115.192.900.000</b>	<b>111.720.207.279</b>	<b>97,0%</b>	<b>-3.472.692.721</b>
ជំពូក ៦០៖ ការទិញ	14.640.600.000	13.604.511.740	92,9%	-1.036.088.260
ជំពូក ៦១៖ សេវាកម្ម	61.989.000.000	61.264.580.482	98,8%	-724.419.518
ជំពូក ៦៤៖ បន្ទុកបុគ្គលិក	37.464.100.000	35.953.081.333	96,0%	-1.511.018.667
ជំពូក ៦២៖ អត្ថប្រយោជន៍សង្គម	222.800.000	146.345.000	65,7%	-76.455.000
ជំពូក ៦៥៖ ឧបត្ថម្ភធន	835.300.000	728.433.724	87,2%	-106.866.276
ជំពូក ៦៣៖ ពន្ធ និងអាករ	41.100.000	23.255.000	56,6%	-17.845.000
<b>១. ក្រសួង</b>	<b>98.169.100.000</b>	<b>95.503.635.289</b>	<b>97,3%</b>	<b>-2.665.464.711</b>
ជំពូក ៦០៖ ការទិញ	10.896.600.000	9.960.035.150	91,4%	-936.564.850
ជំពូក ៦១៖ សេវាកម្ម	57.078.000.000	56.431.902.955	98,9%	-646.097.045
ជំពូក ៦៤៖ បន្ទុកបុគ្គលិក	29.110.000.000	28.222.218.460	97,0%	-887.781.540
ជំពូក ៦២៖ អត្ថប្រយោជន៍សង្គម	222.800.000	146.345.000	65,7%	-76.455.000
ជំពូក ៦៥៖ ឧបត្ថម្ភធន	835.300.000	728.433.724	87,2%	-106.866.276
ជំពូក ៦៣៖ ពន្ធ និងអាករ	26.400.000	14.700.000	55,7%	-11.700.000
<b>៩. មន្ទីរជំនាញរាជធានី ខេត្ត</b>	<b>17.023.800.000</b>	<b>16.216.571.990</b>	<b>95,3%</b>	<b>-807.228.010</b>
ជំពូក ៦០៖ ការទិញ	3.744.000.000	3.644.476.590	97,3%	-99.523.410
ជំពូក ៦១៖ សេវាកម្ម	4.911.000.000	4.832.677.527	98,4%	-78.322.473
ជំពូក ៦៤៖ បន្ទុកបុគ្គលិក	8.354.100.000	7.730.862.873	92,5%	-623.237.127
ជំពូក ៦៣៖ ពន្ធ និងអាករ	14.700.000	8.555.000	58,2%	-6.145.000
<b>២៥-ក្រសួងសាធារណការ និងដឹកជញ្ជូន</b>	<b>409.345.400.000</b>	<b>403.471.061.873</b>	<b>98,6%</b>	<b>-5.874.338.127</b>
ជំពូក ៦០៖ ការទិញ	15.552.900.000	14.860.817.318	95,6%	-692.082.682
ជំពូក ៦១៖ សេវាកម្ម	303.649.300.000	292.270.249.732	96,3%	-11.379.050.268
ជំពូក ៦៤៖ បន្ទុកបុគ្គលិក	89.589.600.000	95.954.377.398	107,1%	+6.364.777.398
ជំពូក ៦២៖ អត្ថប្រយោជន៍សង្គម	50.000.000	50.000.000	100,0%	0
ជំពូក ៦៥៖ ឧបត្ថម្ភធន	75.000.000	27.662.425	36,9%	-47.337.575
ជំពូក ៦៣៖ ពន្ធ និងអាករ	428.600.000	307.955.000	71,9%	-120.645.000
<b>១. ក្រសួង</b>	<b>338.050.200.000</b>	<b>329.397.143.481</b>	<b>97,4%</b>	<b>-8.653.056.519</b>
ជំពូក ៦០៖ ការទិញ	10.865.400.000	10.332.823.188	95,1%	-532.576.812
ជំពូក ៦១៖ សេវាកម្ម	291.839.000.000	280.582.609.722	96,1%	-11.256.390.278
ជំពូក ៦៤៖ បន្ទុកបុគ្គលិក	35.010.800.000	38.272.848.146	109,3%	+3.262.048.146
ជំពូក ៦២៖ អត្ថប្រយោជន៍សង្គម	50.000.000	50.000.000	100,0%	0
ជំពូក ៦៥៖ ឧបត្ថម្ភធន	75.000.000	27.662.425	36,9%	-47.337.575
ជំពូក ៦៣៖ ពន្ធ និងអាករ	210.000.000	131.200.000	62,5%	-78.800.000



*[Handwritten signature]*

ការគ្រប់គ្រងឆ្នាំ២០១៩

តារាង "គ១"

ចំណាយថវិកាថ្នាក់ជាតិ

ឯកតា: រៀល

វិស័យ ក្រសួង ស្ថាប័ន ជំពូក	ឆ្នាំ២០១៩		អនុវត្ត/ច្បាប់ហិរញ្ញវត្ថុ	
	ច្បាប់ហិរញ្ញវត្ថុ( * )	អនុវត្ត	% ច្បាប់	កើន(+)/ថយ(-)
<b>៩. មន្ទីរជំនាញរាជធានី ខេត្ត</b>	<b>71.295.200.000</b>	<b>74.073.918.392</b>	<b>103,9%</b>	<b>+2.778.718.392</b>
ជំពូក ៦០៖ ការទិញ	4.687.500.000	4.527.994.130	96,6%	-159.505.870
ជំពូក ៦១៖ សេវាកម្ម	11.810.300.000	11.687.640.010	99,0%	-122.659.990
ជំពូក ៦៤៖ បន្ទុកបុគ្គលិក	54.578.800.000	57.681.529.252	105,7%	+3.102.729.252
ជំពូក ៦៣៖ ពន្ធ និងអាករ	218.600.000	176.755.000	80,9%	-41.845.000
<b>២៧-ក្រសួងទេសចរណ៍</b>	<b>101.395.000.000</b>	<b>96.988.418.837</b>	<b>95,7%</b>	<b>-4.406.581.163</b>
ជំពូក ៦០៖ ការទិញ	7.451.000.000	7.178.744.050	96,3%	-272.255.950
ជំពូក ៦១៖ សេវាកម្ម	37.835.000.000	36.711.949.267	97,0%	-1.123.050.733
ជំពូក ៦៤៖ បន្ទុកបុគ្គលិក	29.665.000.000	29.076.153.222	98,0%	-588.846.778
ជំពូក ៦២៖ អត្ថប្រយោជន៍សង្គម	4.850.000.000	2.840.000.000	58,6%	-2.010.000.000
ជំពូក ៦៥៖ ឧបត្ថម្ភធន	21.572.000.000	21.166.272.298	98,1%	-405.727.702
ជំពូក ៦៣៖ ពន្ធ និងអាករ	22.000.000	15.300.000	69,5%	-6.700.000
<b>១. ក្រសួង</b>	<b>78.031.800.000</b>	<b>74.337.178.336</b>	<b>95,3%</b>	<b>-3.694.621.664</b>
ជំពូក ៦០៖ ការទិញ	3.515.000.000	3.327.687.430	94,7%	-187.312.570
ជំពូក ៦១៖ សេវាកម្ម	31.504.000.000	30.461.843.656	96,7%	-1.042.156.344
ជំពូក ៦៤៖ បន្ទុកបុគ្គលិក	16.583.800.000	16.534.974.952	99,7%	-48.825.048
ជំពូក ៦២៖ អត្ថប្រយោជន៍សង្គម	4.850.000.000	2.840.000.000	58,6%	-2.010.000.000
ជំពូក ៦៥៖ ឧបត្ថម្ភធន	21.572.000.000	21.166.272.298	98,1%	-405.727.702
ជំពូក ៦៣៖ ពន្ធ និងអាករ	7.000.000	6.400.000	91,4%	-600.000
<b>៩. មន្ទីរជំនាញរាជធានី ខេត្ត</b>	<b>23.363.200.000</b>	<b>22.651.240.501</b>	<b>97,0%</b>	<b>-711.959.499</b>
ជំពូក ៦០៖ ការទិញ	3.936.000.000	3.851.056.620	97,8%	-84.943.380
ជំពូក ៦១៖ សេវាកម្ម	6.331.000.000	6.250.105.611	98,7%	-80.894.389
ជំពូក ៦៤៖ បន្ទុកបុគ្គលិក	13.081.200.000	12.541.178.270	95,9%	-540.021.730
ជំពូក ៦៣៖ ពន្ធ និងអាករ	15.000.000	8.900.000	59,3%	-6.100.000
<b>២៩-ក្រសួងធនធានទឹក និងឧតុនិយម</b>	<b>159.188.000.000</b>	<b>157.043.330.252</b>	<b>98,7%</b>	<b>-2.144.669.748</b>
ជំពូក ៦០៖ ការទិញ	10.807.000.000	10.352.983.400	95,8%	-454.016.600
ជំពូក ៦១៖ សេវាកម្ម	103.362.000.000	102.415.815.911	99,1%	-946.184.089
ជំពូក ៦៤៖ បន្ទុកបុគ្គលិក	33.512.000.000	33.060.703.363	98,7%	-451.296.637
ជំពូក ៦២៖ អត្ថប្រយោជន៍សង្គម	1.124.000.000	1.121.599.250	99,8%	-2.400.750
ជំពូក ៦៥៖ ឧបត្ថម្ភធន	9.837.000.000	9.658.423.328	98,2%	-178.576.672
ជំពូក ៦៣៖ ពន្ធ និងអាករ	546.000.000	433.805.000	79,5%	-112.195.000
<b>១. ក្រសួង</b>	<b>123.118.400.000</b>	<b>121.459.118.223</b>	<b>98,7%</b>	<b>-1.659.281.777</b>
ជំពូក ៦០៖ ការទិញ	6.802.000.000	6.447.749.830	94,8%	-354.250.170
ជំពូក ៦១៖ សេវាកម្ម	87.926.000.000	87.212.384.060	99,2%	-713.615.940
ជំពូក ៦៤៖ បន្ទុកបុគ្គលិក	18.102.400.000	17.781.861.005	98,2%	-320.538.995
ជំពូក ៦៥៖ ឧបត្ថម្ភធន	9.837.000.000	9.658.423.328	98,2%	-178.576.672
ជំពូក ៦៣៖ ពន្ធ និងអាករ	451.000.000	358.700.000	79,5%	-92.300.000



*(Handwritten mark)*

ការគ្រប់គ្រងឆ្នាំ២០១៩

តារាង "គ១"

ចំណាយថវិកាថ្នាក់ជាតិ

ឯកតា: រៀល

វិស័យ ក្រសួង ស្ថាប័ន ជំពូក	ឆ្នាំ២០១៩		អនុវត្ត/ច្បាប់ហិរញ្ញវត្ថុ	
	ច្បាប់ហិរញ្ញវត្ថុ(°)	អនុវត្ត	% ច្បាប់	កើន(+)/ថយ(-)
<b>៩. មន្ទីរជំនាញរាជធានី ខេត្ត</b>	<b>36.069.600.000</b>	<b>35.584.212.029</b>	<b>98,7%</b>	<b>-485.387.971</b>
ជំពូក ៦០៖ ការទិញ	4.005.000.000	3.905.233.570	97,5%	-99.766.430
ជំពូក ៦១៖ សេវាកម្ម	15.436.000.000	15.203.431.851	98,5%	-232.568.149
ជំពូក ៦៤៖ បន្ទុកបុគ្គលិក	15.409.600.000	15.278.842.358	99,2%	-130.757.642
ជំពូក ៦២៖ អត្ថប្រយោជន៍សង្គម	1.124.000.000	1.121.599.250	99,8%	-2.400.750
ជំពូក ៦៣៖ ពន្ធ និងអាករ	95.000.000	75.105.000	79,1%	-19.895.000
<b>៣៥-ក្រសួងឧស្សាហកម្ម និងសិប្បកម្ម</b>	<b>57.362.500.000</b>	<b>55.593.827.957</b>	<b>96,9%</b>	<b>-1.768.672.043</b>
ជំពូក ៦០៖ ការទិញ	12.514.000.000	12.075.854.375	96,5%	-438.145.625
ជំពូក ៦១៖ សេវាកម្ម	16.603.700.000	16.298.481.250	98,2%	-305.218.750
ជំពូក ៦៤៖ បន្ទុកបុគ្គលិក	27.283.400.000	26.849.786.333	98,4%	-433.613.667
ជំពូក ៦២៖ អត្ថប្រយោជន៍សង្គម	80.000.000	27.360.000	34,2%	-52.640.000
ជំពូក ៦៥៖ ឧបត្ថម្ភធន	817.000.000	313.165.999	38,3%	-503.834.001
ជំពូក ៦៣៖ ពន្ធ និងអាករ	64.400.000	29.180.000	45,3%	-35.220.000
<b>១. ក្រសួង</b>	<b>37.333.100.000</b>	<b>35.925.951.889</b>	<b>96,2%</b>	<b>-1.407.148.111</b>
ជំពូក ៦០៖ ការទិញ	8.065.800.000	7.725.684.820	95,8%	-340.115.180
ជំពូក ៦១៖ សេវាកម្ម	11.269.800.000	11.046.937.621	98,0%	-222.862.379
ជំពូក ៦៤៖ បន្ទុកបុគ្គលិក	17.050.500.000	16.790.923.449	98,5%	-259.576.551
ជំពូក ៦២៖ អត្ថប្រយោជន៍សង្គម	80.000.000	27.360.000	34,2%	-52.640.000
ជំពូក ៦៥៖ ឧបត្ថម្ភធន	817.000.000	313.165.999	38,3%	-503.834.001
ជំពូក ៦៣៖ ពន្ធ និងអាករ	50.000.000	21.880.000	43,8%	-28.120.000
<b>៩. មន្ទីរជំនាញរាជធានី ខេត្ត</b>	<b>20.029.400.000</b>	<b>19.667.876.068</b>	<b>98,2%</b>	<b>-361.523.932</b>
ជំពូក ៦០៖ ការទិញ	4.448.200.000	4.350.169.555	97,8%	-98.030.445
ជំពូក ៦១៖ សេវាកម្ម	5.333.900.000	5.251.543.629	98,5%	-82.356.371
ជំពូក ៦៤៖ បន្ទុកបុគ្គលិក	10.232.900.000	10.058.862.884	98,3%	-174.037.116
ជំពូក ៦៣៖ ពន្ធ និងអាករ	14.400.000	7.300.000	50,7%	-7.100.000
<b>ខ. ចំណាយមិនទាន់បែងចែក</b>	<b>2.555.401.900.000</b>	<b>2.432.729.280.104</b>	<b>95,2%</b>	<b>-122.672.619.896</b>
ជំពូក ៦៥៖ ចំណាយពន្ធក្នុងការអនុវត្តគម្រោង	220.487.000.000	216.849.937.777	98,4%	-3.637.062.223
ជំពូក ៦៦៖ បន្ទុកហិរញ្ញវត្ថុ (ការប្រាក់)	525.089.000.000	443.291.342.327	84,4%	-81.797.657.673
ជំពូក ៦៧៖ ឧបត្ថម្ភធន( ឧបត្ថម្ភរាជធានី-ខេត្ត ក្រុង ស្រុក និងឃុំ សង្កាត់)	1.772.588.000.000**	1.772.588.000.000	100,0%	0
ជំពូក ៦៨៖ ចំណាយមិនបានគ្រោងទុក	37.237.900.000	0	0,0%	-37.237.900.000
ជំពូក ៦៩៖ ចំណាយត្រៀមបំប្រុង	37.237.900.000	0	0,0%	-37.237.900.000



*(Handwritten mark)*



ការគ្រប់គ្រងឆ្នាំ២០១៩

តារាង "គ១"

ចំណាយថវិកាថ្នាក់ជាតិ

ឯកតា: រៀល

វិស័យ ក្រសួង ស្ថាប័ន ជំពូក	ឆ្នាំ២០១៩		អនុវត្ត/ច្បាប់ហិរញ្ញវត្ថុ	
	ច្បាប់ហិរញ្ញវត្ថុ( *)	អនុវត្ត	% ច្បាប់	កើន(+)/ថយ(-)
<b>២. សេដ្ឋកិច្ចចំណាយមូលធន</b>	<b>4.843.980.000.000</b>	<b>4.423.741.297.829</b>	<b>91,3%</b>	<b>-420.238.702.171</b>
<b>ក. វិនិយោគដោយហិរញ្ញប្បទានក្នុងប្រទេស (១+២+៣)</b>	<b>3.938.032.000.000</b>	<b>3.539.261.827.949</b>	<b>89,9%</b>	<b>-398.770.172.051</b>
<b>១. គម្រោងវិនិយោគ</b>	<b>3.169.032.000.000</b>	<b>2.915.523.842.419</b>	<b>92,0%</b>	<b>-253.508.157.581</b>
- គម្រោងវិនិយោគក្នុងវិស័យសេដ្ឋកិច្ច	1.537.092.000.000	1.368.490.373.147	89,0%	-168.601.626.853
០៧.១៖ ក្រសួងមហាផ្ទៃ(សន្តិសុខសាធារណៈ)	34.000.000.000	25.472.522.750	74,9%	-8.527.477.250
០៧.២៖ ក្រសួងមហាផ្ទៃ(រដ្ឋបាលទូទៅ)	50.634.000.000	50.633.726.088	100,0%	-273.912
១៦.១៖ ក្រសួងអប់រំ យុវជន និងកីឡា	280.000.000.000	203.728.001.992	72,8%	-76.271.998.008
១៧.១៖ ក្រសួងកសិកម្មរុក្ខាប្រមាញ់ និងនេសាទ	16.000.000.000	5.897.925.000	36,9%	-10.102.075.000
២០.១៖ ក្រសួងអភិវឌ្ឍន៍ជនបទ	331.000.000.000	260.879.990.081	78,8%	-70.120.009.919
២៥.១៖ ក្រសួងសាធារណការ និងដឹកជញ្ជូន	578.830.000.000	578.613.889.936	100,0%	-216.110.064
២៨.១៖ ក្រសួងរៀបចំដែនដី នគរូបនីយកម្ម និងសំណង់	19.480.000.000	16.496.000.000	84,7%	-2.984.000.000
២៩.១៖ ក្រសួងធនធានទឹក និងឧតុនិយម	227.148.000.000	226.768.317.300	99,8%	-379.682.700
- គម្រោងវិនិយោគក្នុងចំណាយមិនទាន់បែងចែក	1.631.940.000.000	1.547.033.469.272	94,8%	-84.906.530.728
• គម្រោងវិនិយោគ	320.940.000.000	220.099.146.500	68,6%	-100.840.853.500
• ជំពូក ២៦៖ ការវិនិយោគ	0	23.468.500.000		+23.468.500.000
• ជំពូក ២៧៖ អចលនកម្មហិរញ្ញវត្ថុផ្សេងៗ	1.311.000.000.000**	1.303.465.822.772	99,4%	-7.534.177.228
<b>២. ថវិកាបដិភាគ</b>	<b>519.000.000.000</b>	<b>518.676.064.030</b>	<b>99,9%</b>	<b>-323.935.970</b>
- ចំណាយមិនទាន់បែងចែក	519.000.000.000	518.676.064.030	99,9%	-323.935.970
<b>៣. វិនិយោគដោយមូលនិធិទ្រទ្រង់ថវិកា</b>	<b>250.000.000.000</b>	<b>105.061.921.500</b>	<b>42,0%</b>	<b>-144.938.078.500</b>
- ចំណាយមិនទាន់បែងចែក	250.000.000.000	105.061.921.500	42,0%	-144.938.078.500
<b>ខ. ជំពូក ៥០៖ ការទូទាត់ប្រាក់ខ្ចី</b>	<b>905.948.000.000</b>	<b>884.479.469.880</b>	<b>97,6%</b>	<b>-21.468.530.120</b>
១. ចំណាយមិនទាន់បែងចែក	905.948.000.000	884.479.469.880	97,6%	-21.468.530.120
<b>II. សេដ្ឋកិច្ចចំណាយអនុវត្តនិងឆ្លងកាត់រក្សាសេវាជាតិ</b>	<b>5.323.768.000.000</b>	<b>5.027.089.229.461</b>	<b>94,4%</b>	<b>-296.678.770.539</b>
- ចំណាយវិនិយោគសាធារណៈដោយហិរញ្ញប្បទានក្រៅប្រទេស	5.323.768.000.000	5.027.089.229.461	94,4%	-296.678.770.539

(\*) តួលេខច្បាប់ហិរញ្ញវត្ថុឆ្នាំ២០១៩ខាងលើ គឺជាតួលេខឥណទានកែតម្រូវក្រោយការធ្វើនិយ័តកម្មឥណទានថវិកា

(\*\*) តួលេខនេះ បូកបញ្ចូលនូវឥណទានចំនួន១ ៤៣៤ ២០០,០លានរៀល ដោយយោងការធ្វើនិយ័តការរូបនីយកម្មនៃកិច្ចប្រតិបត្តិការចំណាយថវិកាបន្ថែម សម្រាប់ការគ្រប់គ្រងឆ្នាំ២០១៩ ដែលមានចែងក្នុងច្បាប់ស្តីពីហិរញ្ញវត្ថុសម្រាប់ការគ្រប់គ្រងឆ្នាំ២០២០។

(\*\*\*) តួលេខនេះបូកបញ្ចូលនូវឥណទានចំនួន៩៦២ ០០២,០លានរៀល ដែលត្រូវបានបែងចែកឡើងវិញ ដោយយោងប្រកាសបន្ថែមឥណទានថវិកា របស់ក្រសួងមហាផ្ទៃ(២) នៃច្បាប់ស្តីពីរបបហិរញ្ញវត្ថុ និងការគ្រប់គ្រងទ្រព្យសម្បត្តិរដ្ឋបាលថ្នាក់ក្រោមជាតិ។



*(Handwritten mark)*



# ការគ្រប់គ្រងឆ្នាំ២០១៩

## តារាង "គ២"

### ចំណាយវិនិយោគសាធារណៈដោយហិរញ្ញប្បទានក្នុងប្រទេស

ឯកតា: រៀល

វិស័យ (ក្រសួង ស្ថាប័ន)	ឆ្នាំ២០១៩		% រចនាសម្ព័ន្ធ
	ច្បាប់ហិរញ្ញវត្ថុ( *)	អនុវត្ត	អនុវត្តសរុបរួម
<b>សរុបរួម(ក+ខ+គ+ឃ)</b>	<b>3.938.032.000.000</b>	<b>3.515.793.327.949</b>	<b>100,0%</b>
- គម្រោងវិនិយោគ	3.169.032.000.000	2.892.055.342.419	82,3%
- មូលនិធិបដិភាគ	519.000.000.000	518.676.064.030	14,8%
- វិនិយោគដោយមូលនិធិទ្រទ្រង់ថវិកា	250.000.000.000	105.061.921.500	3,0%
<b>ក. វិស័យរដ្ឋបាលទូទៅ</b>		<b>1.968.623.893.964</b>	<b>56,0%</b>
- គម្រោងវិនិយោគ		1.516.918.200.272	43,1%
- មូលនិធិបដិភាគ		402.610.882.437	11,5%
- វិនិយោគដោយមូលនិធិទ្រទ្រង់ថវិកា		49.094.811.255	1,4%
០១-ព្រះបរមរាជវាំង		<b>11.897.820.000</b>	<b>0,3%</b>
- គម្រោងវិនិយោគ		11.897.820.000	0,3%
០៣-ព្រឹទ្ធសភា		<b>1.298.000.000</b>	<b>0,0%</b>
- គម្រោងវិនិយោគ		1.298.000.000	0,0%
០៤-ក្រុមប្រឹក្សាធម្មនុញ្ញ		<b>760.000.000</b>	<b>0,0%</b>
- គម្រោងវិនិយោគ		760.000.000	0,0%
០៥.១-ទីស្តីការគណៈរដ្ឋមន្ត្រី		<b>59.972.000.000</b>	<b>1,7%</b>
- គម្រោងវិនិយោគ		59.972.000.000	1,7%
០៥.៤-ក្រុមប្រឹក្សាអភិវឌ្ឍន៍កម្ពុជា		<b>2.605.000.000</b>	<b>0,1%</b>
- គម្រោងវិនិយោគ		2.605.000.000	0,1%
០៨-ក្រសួងទំនាក់ទំនងជាមួយរដ្ឋសភា ព្រឹទ្ធសភា និងអធិការកិច្ច		<b>5.988.000.000</b>	<b>0,2%</b>
១. ក្រសួង		5.988.000.000	0,2%
- គម្រោងវិនិយោគ		5.988.000.000	0,2%
១០-ក្រសួងសេដ្ឋកិច្ច និងហិរញ្ញវត្ថុ		<b>1.864.903.016.464</b>	<b>53,0%</b>
១. ក្រសួង		1.864.903.016.464	53,0%
- គម្រោងវិនិយោគ		1.413.197.322.772	40,2%
- មូលនិធិបដិភាគ		402.610.882.437	11,5%
- វិនិយោគដោយមូលនិធិទ្រទ្រង់ថវិកា		49.094.811.255	1,4%
២៨-ក្រសួងរៀបចំដែនដី នគរូបនីយកម្ម និងសំណង់	<b>19.480.000.000</b>	<b>16.496.000.000</b>	<b>0,5%</b>
១. ក្រសួង	19.480.000.000	16.496.000.000	0,5%
- គម្រោងវិនិយោគ	19.480.000.000	16.496.000.000	0,5%
៣១-ក្រសួងសេដ្ឋកិច្ច និងហិរញ្ញវត្ថុ		<b>2.176.000.000</b>	<b>0,1%</b>
- គម្រោងវិនិយោគ		2.176.000.000	0,1%
៣២-ក្រសួងមុខងារសាធារណៈ		<b>2.528.057.500</b>	<b>0,1%</b>
- គម្រោងវិនិយោគ		2.528.057.500	0,1%



*Handwritten signature or mark*

ការគ្រប់គ្រងឆ្នាំ២០១៩

តារាង "គ២"

ចំណាយវិនិយោគសាធារណៈដោយហិរញ្ញប្បទានក្នុងប្រទេស

ឯកតា: រៀល

វិនិយោគ (ក្រសួង ស្ថាប័ន)	ឆ្នាំ២០១៩		% រចនាសម្ព័ន្ធ
	ច្បាប់ហិរញ្ញវត្ថុ( *)	អនុវត្ត	អនុវត្តសរុបរួម
<b>ខ. វិនិយោគការពារជាតិ និងសន្តិសុខ</b>		<b>81.117.467.338</b>	<b>2,3%</b>
- គម្រោងវិនិយោគ		81.117.467.338	2,3%
០៧.១-ក្រសួងមហាផ្ទៃ-សន្តិសុខសាធារណៈ	<b>34.000.000.000</b>	<b>25.472.522.750</b>	<b>0,7%</b>
- គម្រោងវិនិយោគ	34.000.000.000	25.472.522.750	0,7%
០៧.២-ក្រសួងមហាផ្ទៃ-រដ្ឋបាលទូទៅ	<b>50.634.000.000</b>	<b>50.633.726.088</b>	<b>1,4%</b>
- គម្រោងវិនិយោគ	50.634.000.000	50.633.726.088	1,4%
២៦-ក្រសួងយុត្តិធម៌		<b>5.011.218.500</b>	<b>0,1%</b>
១. ក្រសួង		5.011.218.500	0,1%
- គម្រោងវិនិយោគ		5.011.218.500	0,1%
១.១. យុត្តិធម៌		4.036.607.000	0,1%
- គម្រោងវិនិយោគ		4.036.607.000	0,1%
១.២. តុលាការកំពូល		<b>974.611.500</b>	<b>0,0%</b>
- គម្រោងវិនិយោគ		974.611.500	0,0%
<b>គ. វិនិយោគសង្គមកិច្ច</b>		<b>233.425.938.506</b>	<b>6,6%</b>
- គម្រោងវិនិយោគ		220.861.182.492	6,3%
- មូលនិធិបដិភាគ		12.564.756.014	0,4%
១១-ក្រសួងព័ត៌មាន		<b>5.890.000.000</b>	<b>0,2%</b>
១. ក្រសួង		5.890.000.000	0,2%
- គម្រោងវិនិយោគ		5.890.000.000	0,2%
១២-ក្រសួងសុខាភិបាល		<b>5.139.940.000</b>	<b>0,1%</b>
១. ក្រសួង		5.139.940.000	0,1%
- គម្រោងវិនិយោគ		5.139.940.000	0,1%
១៦-ក្រសួងអប់រំ យុវជន និងកីឡា	<b>280.000.000.000</b>	<b>216.292.758.006</b>	<b>6,2%</b>
១. ក្រសួង	280.000.000.000	216.292.758.006	6,2%
- គម្រោងវិនិយោគ	280.000.000.000	203.728.001.992	5,8%
- មូលនិធិបដិភាគ		12.564.756.014	0,4%
១.១. អប់រំ	280.000.000.000	204.443.008.092	5,8%
- គម្រោងវិនិយោគ	280.000.000.000	203.728.001.992	5,8%
- មូលនិធិបដិភាគ		715.006.100	0,0%
១.៣. យុវជន និងកីឡា		11.849.749.914	0,3%
- គម្រោងវិនិយោគ		11.849.749.914	0,3%
១៨-ក្រសួងយុវជន និងកីឡា		<b>3.406.456.500</b>	<b>0,1%</b>
- គម្រោងវិនិយោគ		3.406.456.500	0,1%
- មូលនិធិបដិភាគ		3.406.456.500	0,1%



*(Handwritten mark)*

# ការគ្រប់គ្រងឆ្នាំ២០១៩

## តារាង "គ២"

### ចំណាយវិនិយោគសាធារណៈដោយហិរញ្ញប្បទានក្នុងប្រទេស

ឯកតា: រៀល

វិស័យ (ក្រសួង ស្ថាប័ន)	ឆ្នាំ២០១៩		% រចនាសម្ព័ន្ធ
	ច្បាប់ហិរញ្ញវត្ថុ( *)	អនុវត្ត	អនុវត្តសរុបរួម
២១-ក្រសួងសង្គមកិច្ច អតីតយុទ្ធជន និងយុវនីតិសម្បទា		2.696.784.000	0,1%
១. ក្រសួង		2.696.784.000	0,1%
- គម្រោងវិនិយោគ		2.696.784.000	0,1%
<b>ឃ. វិស័យសេដ្ឋកិច្ច</b>		<b>1.232.626.028.141</b>	<b>35,1%</b>
- គម្រោងវិនិយោគ		1.073.158.492.317	30,5%
- មូលនិធិបដិភាគ		103.500.425.579	2,9%
- វិនិយោគដោយមូលនិធិទ្រទ្រង់ថវិកា		55.967.110.245	1,6%
១៣-ក្រសួងរ៉ែ និងថាមពល		<b>33.694.910.684</b>	<b>1,0%</b>
១. ក្រសួង		33.694.910.684	1,0%
- មូលនិធិបដិភាគ		33.694.910.684	1,0%
១៥-ក្រសួងពាណិជ្ជកម្ម		<b>1.991.960.950</b>	<b>0,1%</b>
១. ក្រសួង		1.991.960.950	0,1%
- គម្រោងវិនិយោគ		998.370.000	0,0%
- មូលនិធិបដិភាគ		993.590.950	0,0%
១៧-ក្រសួងកសិកម្ម រុក្ខាប្រមាញ់ និងនេសាទ	<b>16.000.000.000</b>	<b>6.807.944.931</b>	<b>0,2%</b>
១. ក្រសួង	16.000.000.000	6.807.944.931	0,2%
- គម្រោងវិនិយោគ	16.000.000.000	5.897.925.000	0,2%
- វិនិយោគដោយមូលនិធិទ្រទ្រង់ថវិកា		910.019.931	0,0%
២០-ក្រសួងអភិវឌ្ឍន៍ជនបទ	<b>331.000.000.000</b>	<b>279.307.222.417</b>	<b>7,9%</b>
១. ក្រសួង	331.000.000.000	279.307.222.417	7,9%
- គម្រោងវិនិយោគ	331.000.000.000	260.879.990.081	7,4%
- មូលនិធិបដិភាគ		18.427.232.336	0,5%
២៥-ក្រសួងសាធារណការ និងដឹកជញ្ជូន	<b>578.830.000.000</b>	<b>627.469.535.891</b>	<b>17,8%</b>
១. ក្រសួង	578.830.000.000	627.469.535.891	17,8%
- គម្រោងវិនិយោគ	578.830.000.000	578.613.889.936	16,5%
- មូលនិធិបដិភាគ		48.855.645.955	1,4%
២៩-ក្រសួងធនធានទឹក និងឧតុនិយម	<b>227.148.000.000</b>	<b>283.354.453.268</b>	<b>8,1%</b>
១. ក្រសួង	227.148.000.000	283.354.453.268	8,1%
- គម្រោងវិនិយោគ	227.148.000.000	226.768.317.300	6,4%
- មូលនិធិបដិភាគ		1.529.045.654	0,0%
- វិនិយោគដោយមូលនិធិទ្រទ្រង់ថវិកា		55.057.090.314	1,6%



(៖ ទិន្នន័យអនុវត្តឆ្នាំ២០១៩ខាងលើ គឺជាតួលេខឥណទានតែគម្រោងក្រោយការធ្វើនិយ័តកម្មឥណទានថវិកា

/

ការគ្រប់គ្រងឆ្នាំ២០១៩

តារាង "គ៣"

ចំណាយវិនិយោគសាធារណៈដោយហិរញ្ញប្បទានក្រៅប្រទេស

ក្រសួង ស្ថាប័ន ឈ្មោះគម្រោង	ច្បាប់ហិរញ្ញវត្ថុ ២០១៩	ការអនុវត្តឆ្នាំ២០១៩	
		គិតជាបៀល	ដុល្លារ ( * )
<b>សរុបរួម</b>	5.323.767.849.000	5.027.089.229.461	1.238.308.627
<b>ទិន្នន័យគណៈរដ្ឋមន្ត្រី</b>	137.700.000.000	51.750.451.940	12.747.542
គម្រោងបោសសម្អាតមីន និងសំណល់ជាតិផ្ទះពីសង្គ្រាម	105.300.000.000	27.940.499.626	6.882.504
គម្រោងវិនិយោគផ្នែកហេដ្ឋារចនាសម្ព័ន្ធ	32.400.000.000	23.809.952.314	5.865.038
<b>ក្រសួងមហាផ្ទៃ</b>	75.220.690.500	36.585.174.601	9.011.922
គម្រោងលើកកម្ពស់ជីវភាពប្រជាជនក្រីក្រ និងជនងាយរងគ្រោះនៅខេត្តសៀមរាប និងរាជធានីភ្នំពេញ	32.400.000.000	9.028.316.020	2.223.919
គម្រោងកាត់បន្ថយភាពក្រីក្រ និងអភិវឌ្ឍន៍កសិកម្មខ្នាតតូចនៅតំបន់ទន្លេសាប	28.350.000.000	25.933.001.937	6.388.003
គម្រោងផ្សេងៗ	0	1.623.856.644	400.000
<b>ក្រសួងសេដ្ឋកិច្ច និងហិរញ្ញវត្ថុ</b>	32.400.000.000	3.811.090.013	938.775
គម្រោងកំណែទម្រង់វិប័នដ្ឋការសេវាសាធារណៈ និងហិរញ្ញវត្ថុ (អនុកម្មវិធីទី២)	32.400.000.000	20.179.667	4.971
គម្រោងពង្រឹងការគ្រប់គ្រងហិរញ្ញវត្ថុសាធារណៈ	0	2.796.298.151	688.804
គម្រោងផ្សេងៗ	0	994.612.195	245.000
<b>ក្រសួងរៀបចំដែនដី នគរូបនីយកម្ម និងសំណង់</b>	28.350.000.000	27.167.131.850	6.692.003
គម្រោងបែងចែកដីដើម្បីសង្គមកិច្ច និងការអភិវឌ្ឍសេដ្ឋកិច្ច ជំហានទី២	28.350.000.000	21.901.955.305	5.395.047
គម្រោងផ្សេងៗ	0	5.265.176.545	1.296.956
<b>ក្រសួងសុខាភិបាល</b>	275.400.000.000	420.014.189.011	103.460.904
គម្រោងប្រយុទ្ធនឹងជំងឺគ្រុនចាញ់ និងជំហានឆ្ពោះទៅរកការត្រៀមលុបបំបាត់ជំងឺគ្រុនចាញ់ក្នុងប្រទេសកម្ពុជា	60.750.000.000	53.442.697.083	13.164.388
គម្រោងកំបាំងការបង្កើន និងហាងសិន	60.750.000.000	19.209.684.861	4.731.867
កម្មវិធីបង្ការ ថែទាំ និងព្យាបាលជំងឺអេដស៍ និងកាមរោគក្នុងវិស័យសុខាភិបាលនៅកម្ពុជា	60.750.000.000	58.108.336.885	14.313.662
គម្រោងពង្រឹងប្រព័ន្ធសុខាភិបាល	16.200.000.000	7.961.001.490	1.961.011
គម្រោងទប់ស្កាត់និងបង្ការជំងឺឆ្លង	12.150.000.000	13.751.060.547	3.387.260
គម្រោងផ្សេងៗ	0	267.541.408.146	65.902.716
<b>ក្រសួងរ៉ែ និងថាមពល</b>	460.430.892.000	256.833.125.226	63.264.975
គម្រោងពង្រីកប្រព័ន្ធខ្សែបញ្ជូន និងចែកចាយនៅរាជធានីភ្នំពេញ ជំហានទី ១	81.000.000.000	2.266.658.308	558.340
គម្រោងពង្រីកប្រព័ន្ធខ្សែបញ្ជូន និងចែកចាយនៅរាជធានីភ្នំពេញ ជំហានទី ២	81.000.000.000	5.723.206.462	1.409.781
គម្រោងសាងសង់ខ្សែបញ្ជូនអគ្គិសនី ៣០គីឡូវ៉ុល នៅភាគនិរតីនៃប្រទេសកម្ពុជា	81.000.000.000	51.689.110.755	12.732.432
គម្រោងសាងសង់ខ្សែបញ្ជូនអគ្គិសនី ២០គីឡូវ៉ុល នៅភាគនិរតីនៃប្រទេសកម្ពុជា ជំហានទី១	101.250.000.000	142.030.766.329	34.986.036
គម្រោងសាងសង់ខ្សែបញ្ជូនអគ្គិសនី ២០គីឡូវ៉ុល នៅភាគនិរតី និងបូព៌ា	101.250.000.000	35.824.402.391	8.824.523



*(Handwritten mark)*



# ការគ្រប់គ្រងឆ្នាំ២០១៩

## តារាង "គ៣"

**ចំណាយវិនិយោគសាធារណៈដោយហិរញ្ញប្បទានក្រៅប្រទេស**

ក្រសួង ស្ថាប័ន ឈ្មោះគម្រោង	ច្បាប់ហិរញ្ញវត្ថុ ២០១៩	ការអនុវត្តឆ្នាំ២០១៩	
		គិតជាដុល្លារ	ដុល្លារ( *)
គម្រោងពង្រីកខ្សែបញ្ជូនរងអគ្គិសនីតង់ស្យុងមធ្យម ខេត្តកំពង់ធំ សៀមរាប បន្ទាយមានជ័យ កំពង់ចាម និងកណ្តាល		12.861.867.096	3.168.227
គម្រោងផ្សេងៗ	0	6.437.113.885	1.585.636
<b>ក្រសួងពាណិជ្ជកម្ម</b>	71.361.000.000	5.600.178.171	1.379.476
គម្រោងជំរុញទីផ្សារសម្រាប់កសិកម្មខ្នាតតូច	64.800.000.000	5.600.178.171	1.379.476
<b>ក្រសួងអប់រំ យុវជន និងកីឡា</b>	432.066.150.000	487.429.369.889	120.067.094
គម្រោងលើកកម្ពស់បរិស្ថាន និងបំពាក់បរិក្ខារសាលារៀន	40.500.000.000	15.749.712.520	3.879.582
គម្រោងសាងសង់ពហុកីឡដ្ឋានជាតិមរតករដ្ឋ	81.000.000.000	235.404.091.619	57.986.422
គម្រោងអភិវឌ្ឍន៍អប់រំផ្នែកមធ្យមសិក្សាទុតិយភូមិ	28.350.000.000	31.897.840.826	7.857.305
គម្រោងគាំពារ និងអភិវឌ្ឍន៍កុមារតូចសម្រាប់ភូមិបណ្តែតទឹក	2.430.000.000	2.762.134.603	680.389
គម្រោងលើកកម្ពស់សមត្ថភាពគ្រឹះស្ថានឧត្តមសិក្សា	60.750.000.000	27.336.522.385	6.733.728
កម្មវិធីអភិវឌ្ឍន៍វិស័យអប់រំនៅមធ្យមសិក្សា ជំហានទី២	20.250.000.000	2.034.106.001	501.056
គម្រោងលើកកម្ពស់គុណភាពអប់រំនៅមធ្យមសិក្សាបឋមភូមិ	40.500.000.000	23.529.682.777	5.796.000
គម្រោងផ្តល់អាហារប្រករណ៍អភិវឌ្ឍន៍ធនធានមនុស្ស	101.250.000.000	10.953.522.012	2.698.150
គម្រោងសាងសង់វិទ្យាស្ថានគរុកោសល្យនៅរាជធានីភ្នំពេញ និងខេត្តបាត់ដំបង	16.200.000.000	22.995.559.790	5.664.431
គម្រោងមូលនិធិកែលម្អសាលារៀន	16.200.000.000	15.189.054.822	3.741.477
គម្រោងផ្សេងៗ	0	99.577.142.534	24.528.555
<b>ក្រសួងកសិកម្ម រុក្ខាប្រមាញ់ និងនេសាទ</b>	185.203.908.000	155.035.860.625	38.189.544
កម្មវិធីផ្សព្វផ្សាយបច្ចេកទេសកសិកម្មថ្មីដែលធន់នឹងការប្រែប្រួលអាកាសធាតុ	36.450.000.000	46.380.999.440	11.424.900
កម្មវិធីអភិវឌ្ឍន៍ផ្នែកពាណិជ្ជកម្មស្រូវដែលធន់ទៅនឹងអាកាសធាតុ	40.500.000.000	22.123.892.502	5.449.716
គម្រោងពិពិធកម្មកសិកម្មកម្ពុជា	20.250.000.000	12.178.924.833	3.000.000
គម្រោងរបៀងអភិរក្សជីវចម្រុះមហាអនុតំបន់មេគង្គ	10.125.000.000	9.017.642.694	2.221.290
គម្រោងកាត់បន្ថយភាពក្រីក្រ និងអភិវឌ្ឍន៍កសិកម្មខ្នាតតូចនៅតំបន់ទន្លេសាប	20.250.000.000	1.908.031.557	470.000
គម្រោងខ្សែច្រវាក់ផលិតកម្មប្រកបដោយភាពបរិស្ថាន	20.250.000.000	7.365.078.010	1.814.219
កម្មវិធីកសាងសមត្ថភាពបន្តវត្តមានរយៈពេលវែងបច្ចេកវិទ្យាថាមពលកើតឡើងវិញនៅតំបន់	0	9.798.623.800	2.413.667
កម្មវិធីជំរុញកំណើនវិស័យផលិតផលប្រកបដោយចីរភាព និងបរិយាប័ន្ន (ផ្នែកវារីប្បកម្ម)	0	569.030.627	140.168
គម្រោងផ្សេងៗ	0	45.693.637.162	11.255.584
<b>ក្រសួងបរិស្ថាន</b>	12.555.000.000	37.814.118.606	9.314.645
កម្មវិធីសម្ព័ន្ធភាពប្រែប្រួលអាកាសធាតុ	2.025.000.000	14.530.520.952	3.579.262
គម្រោងរបៀងអភិរក្សជីវចម្រុះមហាអនុតំបន់មេគង្គ	8.100.000.000	10.987.097.481	2.706.421
គម្រោងផ្សេងៗ	0	12.296.500.173	3.028.962
<b>ក្រសួងកសិកម្ម រុក្ខាប្រមាញ់ និងនេសាទ</b>	375.801.160.500	170.198.250.747	41.924.452
គម្រោងកាត់បន្ថយផលិតកម្ម និងអនាម័យ ជំហានទី២ (ហិរញ្ញប្បទានបន្ថែម)	8.100.000.000	5.658.100.813	1.393.744
កម្មវិធីប្រើប្រាស់ម៉ូឌុលជំហានទី៥	12.150.000.000	7.294.526.919	1.796.840
កម្មវិធីប្រើប្រាស់ម៉ូឌុលជំហានទី៦	14.581.215.000	10.532.381.653	2.594.412



*Handwritten signature or mark*

# ការគ្រប់គ្រងឆ្នាំ២០១៩

## តារាង "គ៣"

### ចំណាយវិនិយោគសាធារណៈដោយហិរញ្ញប្បទានក្រៅប្រទេស

ក្រសួង ស្ថាប័ន ឈ្មោះគម្រោង	ច្បាប់ហិរញ្ញវត្ថុ ២០១៩	ការអនុវត្តឆ្នាំ២០១៩	
		គិតជាវៀល	ដុល្លារ( *)
គម្រោងកែលម្អផ្លូវជនបទ ជំហានទី២	162.000.000.000	134.580.286.369	33.150.780
កម្មវិធីហេដ្ឋារចនាសម្ព័ន្ធសេដ្ឋកិច្ច ដើម្បីទ្រទ្រង់ការអនុវត្តកំណែទម្រង់ដីធ្លី	0	0	0
គម្រោងគ្រប់គ្រងគ្រោះមហន្តរាយនៅកម្ពុជា និងអាស៊ីអាគ្នេយ៍	60.750.000.000	6.642.030.142	1.636.112
គម្រោងអភិវឌ្ឍន៍ជនបទ ដោយប្រើប្រាស់វិធីសាស្ត្រ "ចលនាកូមិថ្មី"	8.100.000.000	60.894.624	15.000
គម្រោងកែលម្អផ្លូវជនបទ ជំហានទី៣	60.750.000.000	4.664.398.059	1.148.968
គម្រោងផ្សេងៗ	0	765.632.169	188.596
<b>ក្រសួងសាធារណការ និងដឹកជញ្ជូន</b>	<b>2.103.147.342.000</b>	<b>1.518.546.214.182</b>	<b>374.059.181</b>
គម្រោងសាងសង់ស្ថានឆ្លងកាត់ទន្លេមេគង្គ (ស្ទឹងត្រង់-ក្រូចឆ្មារ)	60.750.000.000	57.992.386.051	14.285.100
គម្រោងធ្វើឱ្យប្រសើរឡើងនូវកំណាត់ផ្លូវជាតិលេខ៥ ពីបាត់ដំបង ទៅសិរីសោភ័ណ	202.500.000.000	85.388.260.397	21.033.448
គម្រោងធ្វើឱ្យប្រសើរឡើងនូវកំណាត់ផ្លូវជាតិលេខ៥ ពីព្រែកក្តាមទៅឆ្នាំម្លូម	226.800.000.000	39.086.585.420	9.628.088
គម្រោងធ្វើឱ្យប្រសើរឡើងនូវកំណាត់ផ្លូវជាតិលេខ៥ ពីឆ្នាំម្លូមទៅបាត់ដំបង និងពីសិរីសោភ័ណ ទៅប៉ោយប៉ែត	44.550.000.000	103.720.746.830	25.549.237
គម្រោងលើកកម្ពស់គុណភាពផ្លូវជាតិលេខ៤៤	40.500.000.000	4.925.591.990	1.213.307
គម្រោងអភិវឌ្ឍន៍សេដ្ឋកិច្ចក្រុងរបៀង (ក្រុងបារិត ក្រុងស្វាយរៀង ក្រុងបាត់ដំបង និងក្រុងប៉ោយប៉ែត)	32.400.000.000	35.166.685.807	8.662.510
គម្រោងកែលម្អស្ទឹងសៀមរាប ជំហានទី២	20.250.000.000	1.010.866.472	249.004
គម្រោងស្តារផ្លូវជាតិលេខ៥៥ (ពោធិ៍សាត់-ភ្នំក្រវាញ-ថ្មបា)	28.350.000.000	26.248.424.764	6.465.700
គម្រោងកែលម្អផ្លូវខេត្ត	24.300.000.000	33.992.649.348	8.373.313
គម្រោងស្តារឡើងវិញកំណាត់ផ្លូវជាតិលេខ២១ ជំហានទី២	20.250.000.000	18.595.360.568	4.580.542
គម្រោងសាងសង់ផ្លូវជាតិលេខ២ និងផ្លូវជាតិលេខ២២	20.250.000.000	53.966.318.935	13.293.370
គម្រោងកែលម្អគ្រប់គ្រងបរិស្ថានក្រុងជុំវិញបឹងទន្លេសាប	4.050.000.000	4.540.455.901	1.118.438
គម្រោងអភិវឌ្ឍន៍សេដ្ឋកិច្ចក្រុងរបៀងទី២ (ខេត្តកំពត និងខេត្តព្រះសីហនុ)	52.650.000.000	15.382.877.945	3.789.221
គម្រោងអភិវឌ្ឍន៍ចំណតផែនការបុរេកំណត់ កំពង់ផែស្វយ័តក្រុងព្រះសីហនុ	0	505.340.534	124.479
គម្រោងស្តារឡើងវិញផ្លូវជាតិលេខ៥១ (ខេត្តឆ្នួល ផ្លូវជាតិលេខ៥១ ដល់ថ្នល់ទទឹង ផ្លូវជាតិលេខ៤)	16.200.000.000	22.858.968.601	5.630.785
គម្រោងគ្រប់គ្រងទ្រព្យសម្បត្តិផ្លូវថ្នល់ ជំហានទី២	97.200.000.000	93.054.889.804	22.921.947
គម្រោងគ្រប់គ្រងទ្រព្យសម្បត្តិផ្លូវថ្នល់ ជំហានទី២ (ហិរញ្ញប្បទានបន្ថែម)	60.750.000.000	659.809.045	162.529
គម្រោងសាងសង់ជាតិលេខ១១ (អ្នកលៀង-ថ្នល់ទទឹង ផ្លូវជាតិលេខ៧) ប្រវែង៩៦,៤៨គម	60.750.000.000	121.122.443.789	29.835.748
គម្រោងអភិវឌ្ឍន៍ចំណតផែនការកំពង់ផែស្វយ័តក្រុងព្រះសីហនុ	8.505.000.000	3.964.808.911	976.640
គម្រោងអភិវឌ្ឍន៍ប្រព័ន្ធចម្រោះទឹកកខ្វក់ក្រុងតាខ្មៅ	64.800.000.000	2.433.120.908	599.344
គម្រោងសាងសង់ផ្លូវក្រវាត់ក្រុងទី៣	324.000.000.000	109.455.854.131	26.961.950
គម្រោងអភិវឌ្ឍន៍ប្រព័ន្ធចម្រោះទឹកកខ្វក់ក្រុងសៀមរាប	72.900.000.000	22.479.130.304	5.537.220
គម្រោងសាងសង់ផ្លូវជាតិលេខ៣១ (ចោមចៅ-ក្រុងកំពត) ប្រវែង១៣៤,៨២គម	243.000.000.000	466.467.019.690	114.903.498
គម្រោងកែលម្អផ្លូវជាតិលេខ១១ ជំហានទី២	20.250.000.000	4.561.007.715	1.123.500
គម្រោងកែលម្អផ្លូវជាតិលេខ១១ ជំហានទី៤	40.500.000.000	5.177.853.898	1.275.446



*(Handwritten mark)*

ការគ្រប់គ្រងឆ្នាំ២០១៩

តារាង "គ៣"

ចំណាយវិនិយោគសាធារណៈដោយហិរញ្ញប្បទានក្រៅប្រទេស

ក្រសួង ស្ថាប័ន ឈ្មោះគម្រោង	ច្បាប់ហិរញ្ញវត្ថុ ២០១៩	ការអនុវត្តឆ្នាំ២០១៩	
		គិតជាប្រាក់	ដុល្លារ( *)
គម្រោងស្តារផ្លូវលេខ១៥៧ បំបែកពីផ្លូវជាតិលេខ៥៧ ត្រង់សេកសក-សំឡូត-ច្រក៤០០ ព្រំដែនកម្ពុជា-ថៃ	0	7.368.533.699	1.815.070
គម្រោងស្តារផ្លូវជាតិលេខ ៥៨	0	72.922.393.316	17.962.766
គម្រោងផ្សេងៗ	0	105.497.829.410	25.986.981
<b>ក្រសួងទេសចរណ៍</b>	83.809.705.000	11.065.231.495	2.725.667
គម្រោងអភិវឌ្ឍន៍ហេដ្ឋារចនាសម្ព័ន្ធទេសចរណ៍ប្រកបដោយបរិយាប័ន្នក្នុង មហាអនុតំបន់មេគង្គ ជំហានទី២	12.150.000.000	4.031.305.840	993.020
គម្រោងអភិវឌ្ឍន៍ហេដ្ឋារចនាសម្ព័ន្ធទេសចរណ៍ប្រកបដោយបរិយាប័ន្នក្នុង មហាអនុតំបន់មេគង្គ	20.250.000.000	5.218.039.843	1.285.345
គម្រោងផ្សេងៗ		1.815.885.812	447.302
<b>ក្រសួងធនធានទឹក និងឧតុនិយម</b>	602.012.614.500	652.624.637.465	160.759.175
គម្រោងអភិវឌ្ឍន៍ប្រព័ន្ធស្រោចស្រពអាចាងខេត្តកំពង់ឆ្នាំង	18.225.000.000	8.416.087.680	2.073.111
គម្រោងអភិវឌ្ឍន៍ទំនប់ទឹកស្ទឹងពោធិ៍សាត់ទំនប់ទី៣ និងទី៥ ជំហានទី២	44.550.000.000	100.886.388.848	24.851.058
គម្រោងអភិវឌ្ឍន៍ទំនប់សាលាតាអន	40.500.000.000	21.648.451.066	5.332.602
គម្រោងគ្រប់គ្រង និងកាត់បន្ថយគ្រោះមហន្តរាយទឹកជំនន់ និងភាពរាំងស្ងួតក្នុង មហាអនុតំបន់មេគង្គ	68.850.000.000	43.330.519.333	10.673.484
គម្រោងស្តារឡើងវិញប្រព័ន្ធស្រោចស្រព និងប្រព័ន្ធដោះទឹកនៅភាគខាងលិចបឹងទន្លេសាប	40.500.000.000	69.944.338.757	17.229.191
គម្រោងអភិវឌ្ឍន៍ធនធានទឹកអាងស្ទឹងស្រែង ជំហានទី ២	8.100.000.000	8.735.445.679	2.151.778
គម្រោងអភិវឌ្ឍន៍ទំនប់ដូនទ្រី ខេត្តបាត់ដំបង	48.600.000.000	15.251.625.267	3.756.890
គម្រោងអភិវឌ្ឍន៍អាងទឹកក្បា ខេត្តព្រះវិហារ	81.000.000.000	75.616.863.639	18.626.487
គម្រោងស្តារឡើងវិញប្រព័ន្ធស្រោចស្រព និងប្រព័ន្ធដោះទឹកភាគនិរតីកំពង់ចាម	32.400.000.000	1.646.803.606	405.652
គម្រោងគ្រប់គ្រងធនធានទឹកចម្រុះទន្លេមេគង្គ	20.250.000.000	8.528.404.241	2.100.778
គម្រោងអភិវឌ្ឍន៍ប្រព័ន្ធធារាសាស្ត្រ និងកាត់បន្ថយទឹកជំនន់ក្នុងខេត្តបន្ទាយមានជ័យ	26.325.000.000	3.525.257.954	868.367
គម្រោងអភិវឌ្ឍន៍ប្រព័ន្ធធារាសាស្ត្រតំបន់ខ្ពង់រាប និងការគ្រប់គ្រងវិស័យធនធានទឹក	20.250.000.000	33.180.925.510	8.173.363
កម្មវិធីគ្រប់គ្រងធនធានទឹក និងការផ្លាស់ប្តូរវិស័យកសិកម្ម ដំណាក់កាលទី១	20.250.000.000	253.110.474.262	62.347.985
គម្រោងអភិវឌ្ឍន៍គ្រប់គ្រងវិស័យធនធានទឹក	0	3.450.134.043	849.862
គម្រោងផ្សេងៗ	0	5.352.917.579	1.318.569
<b>ក្រសួងការងារ និងបណ្តុះបណ្តាលវិជ្ជាជីវៈ</b>	24.924.064.500	43.118.131.063	10.621.167
គម្រោងអភិវឌ្ឍន៍វិស័យអប់រំ បណ្តុះបណ្តាលបច្ចេកទេស និងវិជ្ជាជីវៈ	18.225.000.000	17.250.391.072	4.249.240
គម្រោងអភិវឌ្ឍន៍វិស័យការងារសម្រាប់ការប្រកួតប្រជែង		8.200.476.054	2.020.000
គម្រោងផ្សេងៗ	0	17.667.263.937	4.351.927
<b>ក្រសួងសុខាភិបាល និងសិប្បកម្ម</b>	366.089.868.000	450.401.191.809	110.946.048



*(Handwritten mark)*



ការគ្រប់គ្រងឆ្នាំ២០១៩

តារាង "គ៣"

ចំណាយវិនិយោគសាធារណៈដោយហិរញ្ញប្បទានក្រៅប្រទេស

ក្រសួង ស្ថាប័ន ឈ្មោះគម្រោង	ច្បាប់ហិរញ្ញវត្ថុឆ្នាំ ២០១៩	ការអនុវត្តឆ្នាំ២០១៩	
		គិតជារៀល	ដុល្លារ ( * )
គម្រោងផ្គត់ផ្គង់ទឹកស្អាត និងអនាម័យតាមខេត្ត	60.750.000.000	23.406.207.681	5.765.585
គម្រោងផ្គត់ផ្គង់ទឹកស្អាតទីប្រជុំជន	40.500.000.000	13.330.617.471	3.283.693
គម្រោងសាងសង់រោងចក្រប្រព្រឹត្តិកម្មទឹកស្អាតបាក់ខែង	121.500.000.000	345.069.476.033	84.999.985
គម្រោងផ្គត់ផ្គង់ទឹកស្អាតនៅសៀមរាប	0	27.944.180.868	6.883.411
គម្រោងអនាម័យ និងផ្គត់ផ្គង់ទឹកស្អាតកម្ពុជា	81.000.000.000	10.149.104.027	2.500.000
គម្រោងផ្សេងៗ	0	30.501.605.729	7.513.374
<b>គម្រោងទាំងស្រុង</b>	<b>0</b>	<b>699.094.882.767</b>	<b>172.206.059</b>

*Handwritten signature*






# ការគ្រប់គ្រងឆ្នាំ២០១៩

## តារាង "គ៤"

### ចំណាយថវិកាថ្នាក់ក្រោមជាតិ

ឯកតា: រៀល

បរិយាយ	ឆ្នាំ២០១៩		អនុវត្ត/ច្បាប់ហិរញ្ញវត្ថុ	
	ច្បាប់ហិរញ្ញវត្ថុ	អនុវត្ត	%ច្បាប់	កើន (+)/ថយ (-)
<b>១-ចំណាយថវិការបស់រដ្ឋបាលរាជធានី ខេត្ត</b>	1.820.172.500.000*	2.354.052.584.968	129,3%	+533.880.084.968
ក-ចំណាយចរន្ត	1.370.609.500.000	1.874.825.241.968	136,8%	+504.215.741.968
ជំពូក ៦០៖ការទិញ	77.498.600.000	75.490.939.836	97,4%	-2.007.660.164
ជំពូក ៦១៖សេវាកម្ម	942.147.500.000	1.493.596.487.405	158,5%	+551.448.987.405
ជំពូក ៦៤៖បន្ទុកបុគ្គលិក	80.635.500.000	79.263.351.651	98,3%	-1.372.148.349
ជំពូក ៦២៖អត្ថប្រយោជន៍សង្គម	68.997.900.000	70.296.830.360	101,9%	+1.298.930.360
ជំពូក ៦៥៖ឧបត្ថម្ភធន	143.741.600.000	156.143.132.716	108,6%	+12.401.532.716
ជំពូក ៦៣៖ពន្ធ និងអាករ	68.400.000	34.500.000	50,4%	-33.900.000
ជំពូក ៦៩៖ចំណាយមិនបានគ្រោងទុក	57.520.000.000	0	0,0%	-57.520.000.000
ខ-ចំណាយមូលធន	449.563.000.000	479.227.343.000	106,6%	+29.664.343.000
ជំពូក ២១៖អចលកម្មរូបិ	449.563.000.000	479.227.343.000	106,6%	+29.664.343.000
<b>២-ចំណាយថវិការបស់រដ្ឋបាលក្រុង ស្រុក</b>	236.518.281.528	233.866.185.083	98,9%	-2.652.096.445
ក-ចំណាយចរន្ត	235.876.781.528**	233.230.703.383	98,9%	-2.646.078.145
ជំពូក ៦០៖ការទិញ	8.013.850.000	8.773.368.895	109,5%	+759.518.895
ជំពូក ៦១៖សេវាកម្ម	89.027.651.528	93.476.790.288	105,0%	+4.449.138.760
ជំពូក ៦៤៖បន្ទុកបុគ្គលិក	127.727.000.000	129.295.777.900	101,2%	+1.568.777.900
ជំពូក ៦២៖អត្ថប្រយោជន៍សង្គម	1.278.910.000	1.684.766.300	131,7%	+405.856.300
ជំពូក ៦៩៖ចំណាយមិនបានគ្រោងទុក	9.829.370.000	0	0,0%	-9.829.370.000
ខ-ចំណាយមូលធន	641.500.000***	635.481.700	99,1%	-6.018.300
ជំពូក ២១៖អចលកម្មរូបិ	641.500.000	635.481.700	99,1%	-6.018.300
<b>៣-ចំណាយថវិការបស់រដ្ឋបាលឃុំ សង្កាត់</b>	661.003.143.195****	544.702.649.359	82,4%	-116.300.493.836
ក-ចំណាយរដ្ឋបាលសង្កាត់ចំណុះរាជធានី	47.708.688.082	42.246.339.295	88,6%	-5.462.348.787
ខ-ចំណាយរដ្ឋបាលសង្កាត់ចំណុះក្រុង	54.035.709.980	41.736.542.812	77,2%	-12.299.167.168
គ-ចំណាយរដ្ឋបាលឃុំ	559.258.745.133	460.719.767.252	82,4%	-98.538.977.881



*Handwritten signature or mark*

(\*) គួរលេខនេះបូកបញ្ចូលនូវឥណទានសរុបចំនួន៣៤៣ ២២៨លានរៀល រួមមានចំណាយចរន្តចំនួន២៥៤ ៩៦៤លានរៀល និង ចំណាយមូលធនចំនួន៨៨ ២៦៤លានរៀល ដែលក្នុងនោះ៖ (១)-ឥណទានចំនួន៣៣២ ៣១០លានរៀល ដោយយោងប្រកាស បន្ថែមឥណទាន ដើម្បីបែងចែកទៅជាគុណប្រយោជន៍ដល់ថវិការដ្ឋបាលរាជធានី ខេត្ត (២)-ឥណទានចំនួន៥ ៩៩០លានរៀល ដោយយោងការធ្វើនិយ័តកម្មឥណទានថវិកា ជូនសាលាខេត្តសៀមរាប និង(៣)-ឥណទានចំនួន៤ ៩២៨លានរៀល ដោយយោង ការធ្វើនិយ័តកម្មឥណទានថវិកាជូនរដ្ឋបាលរាជធានី ខេត្ត ដើម្បីអនុវត្តមុខងារគ្រប់គ្រងមណ្ឌលថែទាំកុមាររដ្ឋបស់រដ្ឋបាលរាជធានី ខេត្ត។

(\*\*) គួរលេខនេះ បាន៖ (១)-បូកបញ្ចូលនូវ៖ (ក)-ឥណទានចំនួនចំនួន១១ ២៣៤,៦លានរៀល ដោយយោងការធ្វើនិយ័តការបន្ថែមកម្ម នៃកិច្ចប្រតិបត្តិការចំណាយថវិកាបន្ថែមសម្រាប់ការគ្រប់គ្រងឆ្នាំ២០១៩ ដែលមានចែងក្នុងច្បាប់ស្តីពីហិរញ្ញវត្ថុសម្រាប់ការគ្រប់គ្រង ឆ្នាំ២០២០និង(ខ)-ឥណទានចំនួន៩ ១៨០,២លានរៀល ដោយយោងប្រកាសបន្ថែមឥណទានថវិកាពីការបែងចែកចំណូលសារពើពន្ធ របស់រដ្ឋបាលខេត្ត ៣% សម្រាប់ចំណាយអភិវឌ្ឍន៍ (គ)-ប្រកាសបន្ថែមឥណទានថវិកាចំនួន៨ ០០០,០លានរៀល សម្រាប់អនុវត្តមុខងារ សេវាអនាម័យបរិស្ថាន (ឃ)-ប្រកាសបន្ថែមឥណទានថវិកាពីមូលនិធិវិនិយោគរដ្ឋបាលថ្នាក់ក្រោមជាតិចំនួន៣១ស្រុក ចំនួន៨ ៦៧០,០ លានរៀល សម្រាប់ចំណាយអភិវឌ្ឍន៍ និង(ង)-រដ្ឋឥណទានចំនួន៩៨,០លានរៀល ចេញពីអនុគណនី៦១០៥៤ ទៅចំណាយមូលធន ក្នុងអនុគណនី២១០៤៦ ជូនរដ្ឋបាលស្រុកតិរិវង្ស។

(\*\*\*) គួរលេខនេះបូកបញ្ចូលនូវ៖ (១)-ឥណទានចំនួន៥៤៣,៥លានរៀល ដោយបន្ថែមឥណទានជូនរដ្ឋបាលស្រុកសំរោងទង នៃខេត្តកំពង់ស្ពឺ ក្នុងនោះមាន មូលនិធិវិនិយោគរដ្ឋបាលថ្នាក់ក្រោមជាតិ(SNIF) ចំនួន៤៣៣,០លានរៀល និងការផ្ទេរមុខងារ ក្រសួងអភិវឌ្ឍន៍ជនបទចំនួន១១០,៥លានរៀល សម្រាប់ធ្វើផ្លូវលំជនបទដោយការធ្វើនិយ័តការបន្ថែមកម្មនៃកិច្ចប្រតិបត្តិការ បន្ថែមសម្រាប់ការគ្រប់គ្រងឆ្នាំ២០១៩ ដែលមានចែងក្នុងច្បាប់ស្តីពីហិរញ្ញវត្ថុសម្រាប់ការគ្រប់គ្រងឆ្នាំ២០២០ និង (២)-ឥណទានចំនួន៩៨,០លានរៀល ដោយការធ្វើនិយ័តកាតឥណទានផ្ទៃក្នុងពីចំណាយចរន្តជូនរដ្ឋបាលស្រុកតិរិវង្ស នៃខេត្តតាកែវ សម្រាប់ការងារសាងសង់បង្គោលភ្លើងបំភ្លឺសាធារណៈ។

(\*\*\*\*) គួរលេខនេះបូកបញ្ចូលនូវឥណទានចំនួន១៣៧ ២០៣,១លានរៀល ដោយយោងការធ្វើនិយ័តការបន្ថែមកម្មនៃកិច្ចប្រតិបត្តិការ ចំណាយថវិកាបន្ថែមសម្រាប់ការគ្រប់គ្រងឆ្នាំ២០១៩ ដែលមានចែងក្នុងច្បាប់ស្តីពីហិរញ្ញវត្ថុសម្រាប់ការគ្រប់គ្រងឆ្នាំ២០២០។

*Rea*



# ការគ្រប់គ្រងឆ្នាំ២០១៩

## តារាង "គ៥"

### ចំណាយថវិការដ្ឋបាលរាជធានី ខេត្ត

ឯកតា: រៀល

បរិយាយ	ឆ្នាំ២០១៩		អនុវត្ត/ច្បាប់ហិរញ្ញវត្ថុ	
	ច្បាប់ហិរញ្ញវត្ថុ( *)	អនុវត្ត	%ច្បាប់	កើន(+)/ថយ(-)
	1	2	3=2/1	4=2-1
<b>សរុប</b>	1.820.172.500.000	2.354.052.584.968	129,3%	+533.880.084.968
<b>ក-ចំណាយចរន្ត</b>	1.370.609.500.000	1.874.825.241.968	136,8%	+504.215.741.968
ជំពូក ៦០៖ការទិញ	77.498.600.000	75.490.939.836	97,4%	-2.007.660.164
ជំពូក ៦១៖សេវាកម្ម	942.147.500.000	1.493.596.487.405	158,5%	+551.448.987.405
ជំពូក ៦៤៖បន្ទុកបុគ្គលិក	80.635.500.000	79.263.351.651	98,3%	-1.372.148.349
ជំពូក ៦២៖អត្ថប្រយោជន៍សង្គម	68.997.900.000	70.296.830.360	101,9%	+1.298.930.360
ជំពូក ៦៥៖ឧបត្ថម្ភធន	143.741.600.000	156.143.132.716	108,6%	+12.401.532.716
ជំពូក ៦៣៖ពន្ធ និងអាករ	68.400.000	34.500.000	50,4%	-33.900.000
<b>ខ-ចំណាយមូលធន</b>	449.563.000.000	479.227.343.000	106,6%	+29.664.343.000
ជំពូក ២១៖អចលកម្មប្រើ	449.563.000.000	479.227.343.000	106,6%	+29.664.343.000
<b>០១-បន្ថែមសាច់ប័ណ្ណ</b>	39.759.300.000	57.961.244.739	145,8%	+18.201.944.739
<b>ក-ចំណាយចរន្ត</b>	31.861.300.000	46.972.644.739	147,4%	+15.111.344.739
ជំពូក ៦០៖ការទិញ	2.487.000.000	2.449.800.800	98,5%	-37.199.200
ជំពូក ៦១៖សេវាកម្ម	21.655.300.000	38.189.917.760	176,4%	+16.534.617.760
ជំពូក ៦៤៖បន្ទុកបុគ្គលិក	3.469.000.000	3.322.063.179	95,8%	-146.936.821
ជំពូក ៦២៖អត្ថប្រយោជន៍សង្គម	902.000.000	1.228.463.000	136,2%	+326.463.000
ជំពូក ៦៥៖ឧបត្ថម្ភធន	1.781.000.000	1.781.000.000	100,0%	0
ជំពូក ៦៣៖ពន្ធ និងអាករ	2.000.000	1.400.000	70,0%	-600.000
<b>ខ-ចំណាយមូលធន</b>	7.898.000.000	10.988.600.000	139,1%	+3.090.600.000
ជំពូក ២១៖អចលកម្មប្រើ	7.898.000.000	10.988.600.000	139,1%	+3.090.600.000
<b>០២-ប្រាក់ជំនួយ</b>	46.399.300.000	63.947.650.096	137,8%	+17.548.350.096
<b>ក-ចំណាយចរន្ត</b>	34.926.300.000	48.812.550.096	139,8%	+13.886.250.096
ជំពូក ៦០៖ការទិញ	2.839.000.000	2.770.950.970	97,6%	-68.049.030
ជំពូក ៦១៖សេវាកម្ម	22.421.800.000	38.146.822.776	170,1%	+15.725.022.776
ជំពូក ៦៤៖បន្ទុកបុគ្គលិក	4.793.500.000	4.634.394.350	96,7%	-159.105.650
ជំពូក ៦២៖អត្ថប្រយោជន៍សង្គម	1.791.000.000	1.767.532.000	98,7%	-23.468.000
ជំពូក ៦៥៖ឧបត្ថម្ភធន	1.495.000.000	1.492.850.000	99,9%	-2.150.000
ជំពូក ៦៣៖ពន្ធ និងអាករ	11.473.000.000	15.135.100.000	131,9%	+3.662.100.000
ជំពូក ៦៤៖បន្ទុកបុគ្គលិក	11.473.000.000	15.135.100.000	131,9%	+3.662.100.000



*Handwritten mark*




បរិយាយ	ឆ្នាំ២០១៩		អនុវត្ត/ច្បាប់ហិរញ្ញវត្ថុ	
	ច្បាប់ហិរញ្ញវត្ថុ(°)	អនុវត្ត	%ច្បាប់	កើន(+)/ថយ(-)
	1	2	3=2/1	4=2-1
<b>០៣-កំពង់ចាម</b>	<b>61.745.600.000</b>	<b>77.447.740.774</b>	<b>125,4%</b>	<b>+15.702.140.774</b>
<b>ក-ចំណាយចរន្ត</b>	<b>48.813.600.000</b>	<b>63.511.772.174</b>	<b>130,1%</b>	<b>+14.698.172.174</b>
ជំពូក ៦០៖ការទិញ	3.065.000.000	3.058.248.400	99,8%	-6.751.600
ជំពូក ៦១៖សេវាកម្ម	38.726.000.000	54.485.568.134	140,7%	+15.759.568.134
ជំពូក ៦៤៖បន្ទុកបុគ្គលិក	3.129.600.000	2.990.062.640	95,5%	-139.537.360
ជំពូក ៦២៖អត្ថប្រយោជន៍សង្គម	2.030.000.000	2.187.943.000	107,8%	+157.943.000
ជំពូក ៦៥៖ឧបត្ថម្ភធន	785.000.000	785.000.000	100,0%	0
ជំពូក ៦៣៖ពន្ធ និងអាករ	5.000.000	4.950.000	99,0%	-50.000
<b>ខ-ចំណាយមូលធន</b>	<b>12.932.000.000</b>	<b>13.935.968.600</b>	<b>107,8%</b>	<b>+1.003.968.600</b>
ជំពូក ២១៖អចលកម្មបី	12.932.000.000	13.935.968.600	107,8%	+1.003.968.600
<b>០៤-កំពង់ឆ្នាំង</b>	<b>30.362.400.000</b>	<b>51.220.544.095</b>	<b>168,7%</b>	<b>+20.858.144.095</b>
<b>ក-ចំណាយចរន្ត</b>	<b>27.555.400.000</b>	<b>48.414.244.095</b>	<b>175,7%</b>	<b>+20.858.844.095</b>
ជំពូក ៦០៖ការទិញ	2.969.000.000	3.285.010.500	110,6%	+316.010.500
ជំពូក ៦១៖សេវាកម្ម	20.850.600.000	41.991.431.200	201,4%	+21.140.831.200
ជំពូក ៦៤៖បន្ទុកបុគ្គលិក	2.355.800.000	2.352.309.395	99,9%	-3.490.605
ជំពូក ៦២៖អត្ថប្រយោជន៍សង្គម	333.000.000	317.493.000	95,3%	-15.507.000
ជំពូក ៦៥៖ឧបត្ថម្ភធន	468.000.000	468.000.000	100,0%	0
<b>ខ-ចំណាយមូលធន</b>	<b>2.807.000.000</b>	<b>2.806.300.000</b>	<b>100,0%</b>	<b>-700.000</b>
ជំពូក ២១៖អចលកម្មបី	2.807.000.000	2.806.300.000	100,0%	-700.000
<b>០៥-កំពង់ស្ពឺ</b>	<b>50.670.600.000</b>	<b>75.043.440.080</b>	<b>148,1%</b>	<b>+24.372.840.080</b>
<b>ក-ចំណាយចរន្ត</b>	<b>37.490.600.000</b>	<b>61.714.192.080</b>	<b>164,6%</b>	<b>+24.223.592.080</b>
ជំពូក ៦០៖ការទិញ	2.268.000.000	2.318.369.760	102,2%	+50.369.760
ជំពូក ៦១៖សេវាកម្ម	30.018.200.000	55.177.082.900	183,8%	+25.158.882.900
ជំពូក ៦៤៖បន្ទុកបុគ្គលិក	2.691.400.000	2.628.697.220	97,7%	-62.702.780
ជំពូក ៦២៖អត្ថប្រយោជន៍សង្គម	882.000.000	868.042.200	98,4%	-13.957.800
ជំពូក ៦៥៖ឧបត្ថម្ភធន	722.000.000	722.000.000	100,0%	0
<b>ខ-ចំណាយមូលធន</b>	<b>13.180.000.000</b>	<b>13.329.248.000</b>	<b>101,1%</b>	<b>+149.248.000</b>
ជំពូក ២១៖អចលកម្មបី	13.180.000.000	13.329.248.000	101,1%	+149.248.000



*[Handwritten signature]*




បរិយាយ	ឆ្នាំ២០១៩		អនុវត្ត/ច្បាប់ហិរញ្ញវត្ថុ	
	ច្បាប់ហិរញ្ញវត្ថុ( *)	អនុវត្ត	%ច្បាប់	កើន(+)/ថយ(-)
	1	2	3=2/1	4=2-1
<b>០៦-កំណត់</b>	<b>31.284.700.000</b>	<b>41.086.623.760</b>	<b>131,3%</b>	<b>+9.801.923.760</b>
<b>ក-ចំណាយចរន្ត</b>	<b>17.216.700.000</b>	<b>25.630.610.260</b>	<b>148,9%</b>	<b>+8.413.910.260</b>
ជំពូក ៦០៖ការទិញ	1.733.200.000	1.784.601.300	103,0%	+51.401.300
ជំពូក ៦១៖សេវាកម្ម	11.076.100.000	19.949.201.200	180,1%	+8.873.101.200
ជំពូក ៦៤៖បន្ទុកបុគ្គលិក	2.354.400.000	2.307.103.760	98,0%	-47.296.240
ជំពូក ៦២៖អត្ថប្រយោជន៍សង្គម	780.000.000	1.007.204.000	129,1%	+227.204.000
ជំពូក ៦៥៖ឧបត្ថម្ភធន	581.000.000	581.000.000	100,0%	0
ជំពូក ៦៣៖ពន្ធ និងអាករ	2.000.000	1.500.000	75,0%	-500.000
<b>ខ-ចំណាយមូលធន</b>	<b>14.068.000.000</b>	<b>15.456.013.500</b>	<b>109,9%</b>	<b>+1.388.013.500</b>
ជំពូក ២១៖អចលកម្មបី	14.068.000.000	15.456.013.500	109,9%	+1.388.013.500
<b>០៧-កំណត់</b>	<b>33.831.100.000</b>	<b>44.637.489.880</b>	<b>131,9%</b>	<b>+10.806.389.880</b>
<b>ក-ចំណាយចរន្ត</b>	<b>20.315.100.000</b>	<b>29.732.596.080</b>	<b>146,4%</b>	<b>+9.417.496.080</b>
ជំពូក ៦០៖ការទិញ	2.025.000.000	2.592.810.500	128,0%	+567.810.500
ជំពូក ៦១៖សេវាកម្ម	13.149.500.000	22.884.245.600	174,0%	+9.734.745.600
ជំពូក ៦៤៖បន្ទុកបុគ្គលិក	3.184.000.000	3.100.414.080	97,4%	-83.585.920
ជំពូក ៦២៖អត្ថប្រយោជន៍សង្គម	500.000.000	499.819.400	100,0%	-180.600
ជំពូក ៦៥៖ឧបត្ថម្ភធន	649.000.000	653.706.500	100,7%	+4.706.500
ជំពូក ៦៣៖ពន្ធ និងអាករ	1.600.000	1.600.000	100,0%	0
<b>ខ-ចំណាយមូលធន</b>	<b>13.516.000.000</b>	<b>14.904.893.800</b>	<b>110,3%</b>	<b>+1.388.893.800</b>
ជំពូក ២១៖អចលកម្មបី	13.516.000.000	14.904.893.800	110,3%	+1.388.893.800
<b>០៨-កណ្តាល</b>	<b>107.689.700.000</b>	<b>143.558.254.100</b>	<b>133,3%</b>	<b>+35.868.554.100</b>
<b>ក-ចំណាយចរន្ត</b>	<b>103.207.200.000</b>	<b>132.067.317.100</b>	<b>128,0%</b>	<b>+28.860.117.100</b>
ជំពូក ៦០៖ការទិញ	3.590.000.000	3.911.314.900	109,0%	+321.314.900
ជំពូក ៦១៖សេវាកម្ម	87.854.800.000	119.742.665.400	136,3%	+31.887.865.400
ជំពូក ៦៤៖បន្ទុកបុគ្គលិក	3.280.900.000	2.984.217.800	91,0%	-296.682.200
ជំពូក ៦២៖អត្ថប្រយោជន៍សង្គម	3.400.000.000	3.206.569.000	94,3%	-193.431.000
ជំពូក ៦៥៖ឧបត្ថម្ភធន	2.218.000.000	2.218.000.000	100,0%	0
ជំពូក ៦៣៖ពន្ធ និងអាករ	5.500.000	4.550.000	82,7%	-950.000
<b>ខ-ចំណាយមូលធន</b>	<b>4.482.500.000</b>	<b>11.490.937.000</b>	<b>256,4%</b>	<b>+7.008.437.000</b>
ជំពូក ២១៖អចលកម្មបី	4.482.500.000	11.490.937.000	256,4%	+7.008.437.000



APD

បរិយាយ	ឆ្នាំ២០១៩		អនុវត្ត/ច្បាប់ហិរញ្ញវត្ថុ	
	ច្បាប់ហិរញ្ញវត្ថុ( *)	អនុវត្ត	%ច្បាប់	កើន(+)/ថយ(-)
	1	2	3=2/1	4=2-1
<b>០៩-កោះកុង</b>	34.374.000.000	39.913.119.316	116,1%	+5.539.119.316
ក-ចំណាយចរន្ត	24.559.000.000	27.143.940.316	110,5%	+2.584.940.316
ជំពូក ៦០៖ការទិញ	1.286.800.000	1.394.852.200	108,4%	+108.052.200
ជំពូក ៦១៖សេវាកម្ម	19.541.400.000	22.673.078.000	116,0%	+3.131.678.000
ជំពូក ៦៤៖បន្ទុកបុគ្គលិក	2.359.800.000	2.170.734.616	92,0%	-189.065.384
ជំពូក ៦២៖អត្ថប្រយោជន៍សង្គម	537.000.000	533.275.500	99,3%	-3.724.500
ជំពូក ៦៥៖ឧបត្ថម្ភធន	372.000.000	372.000.000	100,0%	0
ខ-ចំណាយមូលធន	9.815.000.000	12.769.179.000	130,1%	+2.954.179.000
ជំពូក ២១៖អចលកម្មប្រើ	9.815.000.000	12.769.179.000	130,1%	+2.954.179.000
<b>១០-ក្រចេះ</b>	39.588.200.000	44.394.522.155	112,1%	+4.806.322.155
ក-ចំណាយចរន្ត	36.188.200.000	41.005.522.155	113,3%	+4.817.322.155
ជំពូក ៦០៖ការទិញ	1.444.000.000	1.484.000.000	102,8%	+40.000.000
ជំពូក ៦១៖សេវាកម្ម	31.154.200.000	36.482.423.095	117,1%	+5.328.223.095
ជំពូក ៦៤៖បន្ទុកបុគ្គលិក	2.290.000.000	2.305.099.060	100,7%	+15.099.060
ជំពូក ៦២៖អត្ថប្រយោជន៍សង្គម	375.000.000	323.000.000	86,1%	-52.000.000
ជំពូក ៦៥៖ឧបត្ថម្ភធន	411.000.000	411.000.000	100,0%	0
ខ-ចំណាយមូលធន	3.400.000.000	3.389.000.000	99,7%	-11.000.000
ជំពូក ២១៖អចលកម្មប្រើ	3.400.000.000	3.389.000.000	99,7%	-11.000.000
<b>១១-ឧត្តរមានជ័យ</b>	44.089.000.000	66.124.991.760	150,0%	+22.035.991.760
ក-ចំណាយចរន្ត	34.620.000.000	56.003.238.760	161,8%	+21.383.238.760
ជំពូក ៦០៖ការទិញ	903.600.000	853.670.340	94,5%	-49.929.660
ជំពូក ៦១៖សេវាកម្ម	30.452.800.000	52.153.935.400	171,3%	+21.701.135.400
ជំពូក ៦៤៖បន្ទុកបុគ្គលិក	2.095.800.000	2.204.873.020	105,2%	+109.073.020
ជំពូក ៦២៖អត្ថប្រយោជន៍សង្គម	559.000.000	530.960.000	95,0%	-28.040.000
ជំពូក ៦៥៖ឧបត្ថម្ភធន	258.000.000	258.000.000	100,0%	0
ជំពូក ៦៦៖ផលិតផល	1.800.000	1.800.000	100,0%	0
ខ-ចំណាយមូលធន	9.469.000.000	10.121.753.000	106,9%	+652.753.000
ជំពូក ២១៖អចលកម្មប្រើ	9.469.000.000	10.121.753.000	106,9%	+652.753.000



*Handwritten mark or signature*

បរិយាយ	ឆ្នាំ២០១៩		អនុវត្ត/ច្រានហិរញ្ញវត្ថុ	
	ច្បាប់ហិរញ្ញវត្ថុ( ' )	អនុវត្ត	%ច្បាប់	កើន(+)/ថយ(-)
	1	2	3=2/1	4=2-1
<b>១២- រាជធានីភ្នំពេញ</b>	827.695.600.000	994.474.030.072	120,1%	+166.778.430.072
<b>ក-ចំណាយចរន្ត</b>	570.676.000.000	753.450.174.172	132,0%	+182.774.174.172
ជំពូក ៦០:ការទិញ	28.141.600.000	25.258.479.911	89,8%	-2.883.120.089
ជំពូក ៦១:សេវាកម្ម	339.196.400.000	547.783.149.176	161,5%	+208.586.749.176
ជំពូក ៦៤:បន្ទុកបុគ្គលិក	15.050.700.000	14.855.683.864	98,7%	-195.016.136
ជំពូក ៦២:អត្ថប្រយោជន៍សង្គម	38.373.300.000	37.785.038.000	98,5%	-588.262.000
ជំពូក ៦៥:ឧបត្ថម្ភធន	115.457.000.000	127.765.623.221	110,7%	+12.308.623.221
ជំពូក ៦៣:ពន្ធ និងអាករ	5.000.000	2.200.000	44,0%	-2.800.000
<b>ខ-ចំណាយមូលធន</b>	257.019.600.000	241.023.855.900	93,8%	-15.995.744.100
ជំពូក ២១:អចលកម្មបី	257.019.600.000	241.023.855.900	93,8%	-15.995.744.100
<b>១៣- ព្រះវិហារ</b>	27.960.500.000	56.167.123.356	200,9%	+28.206.623.356
<b>ក-ចំណាយចរន្ត</b>	25.660.500.000	50.392.025.356	196,4%	+24.731.525.356
ជំពូក ៦០:ការទិញ	1.607.000.000	1.598.272.750	99,5%	-8.727.250
ជំពូក ៦១:សេវាកម្ម	19.385.500.000	44.273.794.400	228,4%	+24.888.294.400
ជំពូក ៦៤:បន្ទុកបុគ្គលិក	1.976.400.000	2.214.647.206	112,1%	+238.247.206
ជំពូក ៦២:អត្ថប្រយោជន៍សង្គម	2.019.000.000	2.005.711.000	99,3%	-13.289.000
ជំពូក ៦៥:ឧបត្ថម្ភធន	294.600.000	294.600.000	100,0%	0
ជំពូក ៦៣:ពន្ធ និងអាករ	3.000.000	5.000.000	166,7%	+2.000.000
<b>ខ-ចំណាយមូលធន</b>	2.300.000.000	5.775.098.000	251,1%	+3.475.098.000
ជំពូក ២១:អចលកម្មបី	2.300.000.000	5.775.098.000	251,1%	+3.475.098.000
<b>១៤- ទីក្រុងតេជ</b>	28.790.800.000	59.367.026.120	206,2%	+30.576.226.120
<b>ក-ចំណាយចរន្ត</b>	22.140.800.000	52.723.462.620	238,1%	+30.582.662.620
ជំពូក ៦០:ការទិញ	1.285.600.000	1.178.305.200	91,7%	-107.294.800
ជំពូក ៦១:សេវាកម្ម	15.695.000.000	47.324.915.700	301,5%	+31.629.915.700
ជំពូក ៦៤:បន្ទុកបុគ្គលិក	3.603.200.000	3.420.961.720	94,9%	-182.238.280
ជំពូក ៦២:អត្ថប្រយោជន៍សង្គម	286.000.000	275.280.000	96,3%	-10.720.000
ជំពូក ៦៥:ឧបត្ថម្ភធន	524.000.000	524.000.000	100,0%	0
<b>ខ-ចំណាយមូលធន</b>	6.650.000.000	6.643.563.500	99,9%	-6.436.500
ជំពូក ២១:អចលកម្មបី	6.650.000.000	6.643.563.500	99,9%	-6.436.500



*(Handwritten mark)*




បរិយាយ	ឆ្នាំ២០១៩		អនុវត្ត/ច្រានហិរញ្ញវត្ថុ	
	ច្បាប់ហិរញ្ញវត្ថុ( *)	អនុវត្ត	%ច្បាប់	កើន(+)/ថយ(-)
	1	2	3=2/1	4=2-1
<b>១៥-ពោធិសាត់</b>	20.886.800.000	32.685.544.713	156,5%	+11.798.744.713
ក-ចំណាយចរន្ត	8.566.800.000	15.970.544.713	186,4%	+7.403.744.713
ជំពូក ៦០៖ការទិញ	1.829.500.000	1.724.932.800	94,3%	-104.567.200
ជំពូក ៦១៖សេវាកម្ម	2.708.100.000	10.802.108.528	398,9%	+8.094.008.528
ជំពូក ៦៤៖បន្ទុកបុគ្គលិក	2.459.800.000	2.469.918.385	100,4%	+10.118.385
ជំពូក ៦២៖អត្ថប្រយោជន៍សង្គម	465.000.000	445.185.000	95,7%	-19.815.000
ជំពូក ៦៥៖ឧបត្ថម្ភធន	526.000.000	526.000.000	100,0%	0
ជំពូក ៦៣៖ពន្ធ និងអាករ	2.400.000	2.400.000	100,0%	0
ខ-ចំណាយមូលធន	12.320.000.000	16.715.000.000	135,7%	+4.395.000.000
ជំពូក ២១៖អចលកម្មបី	12.320.000.000	16.715.000.000	135,7%	+4.395.000.000
<b>១៦-កោះកុង</b>	28.123.500.000	37.753.769.186	134,2%	+9.630.269.186
ក-ចំណាយចរន្ត	16.282.500.000	20.018.966.086	122,9%	+3.736.466.086
ជំពូក ៦០៖ការទិញ	1.386.000.000	1.375.210.630	99,2%	-10.789.370
ជំពូក ៦១៖សេវាកម្ម	11.522.500.000	15.670.999.160	136,0%	+4.148.499.160
ជំពូក ៦៤៖បន្ទុកបុគ្គលិក	2.234.000.000	2.311.734.596	103,5%	+77.734.596
ជំពូក ៦២៖អត្ថប្រយោជន៍សង្គម	272.000.000	266.021.700	97,8%	-5.978.300
ជំពូក ៦៥៖ឧបត្ថម្ភធន	395.000.000	395.000.000	100,0%	0
ខ-ចំណាយមូលធន	11.841.000.000	17.734.803.100	149,8%	+5.893.803.100
ជំពូក ២១៖អចលកម្មបី	11.841.000.000	17.734.803.100	149,8%	+5.893.803.100
<b>១៧-សៀមរាប</b>	99.497.700.000	113.261.514.521	113,8%	+13.763.814.521
ក-ចំណាយចរន្ត	72.565.800.000	85.081.687.821	117,2%	+12.515.887.821
ជំពូក ៦០៖ការទិញ	4.718.600.000	4.489.403.020	95,1%	-229.196.980
ជំពូក ៦១៖សេវាកម្ម	40.019.000.000	55.464.058.140	138,6%	+15.445.058.140
ជំពូក ៦៤៖បន្ទុកបុគ្គលិក	4.001.400.000	3.815.168.380	95,3%	-186.231.620
ជំពូក ៦២៖អត្ថប្រយោជន៍សង្គម	9.315.700.000	10.031.526.410	107,7%	+715.826.410
ជំពូក ៦៥៖ឧបត្ថម្ភធន	11.191.000.000	11.281.531.871	100,8%	+90.531.871
ខ-ចំណាយមូលធន	26.931.900.000	28.179.826.700	104,6%	+1.247.926.700
ជំពូក ២១៖អចលកម្មបី	26.931.900.000	28.179.826.700	104,6%	+1.247.926.700



*Handwritten signature or mark.*




បរិយាយ	ឆ្នាំ២០១៩		អនុវត្ត/ច្បាប់ហិរញ្ញវត្ថុ	
	ច្បាប់ហិរញ្ញវត្ថុ( *)	អនុវត្ត	%ច្បាប់	កើន(+)/ថយ(-)
	1	2	3=2/1	4=2-1
<b>១៨- ព្រះសីហនុ</b>	70.937.900.000	75.557.450.335	106,5%	+4.619.550.335
ក-ចំណាយចរន្ត	68.537.900.000	73.159.270.335	106,7%	+4.621.370.335
ជំពូក ៦០៖ការទិញ	2.730.200.000	3.371.071.770	123,5%	+640.871.770
ជំពូក ៦១៖សេវាកម្ម	57.309.000.000	63.446.008.775	110,7%	+6.137.008.775
ជំពូក ៦៤៖បន្ទុកបុគ្គលិក	3.116.000.000	3.218.577.290	103,3%	+102.577.290
ជំពូក ៦២៖អត្ថប្រយោជន៍សង្គម	904.700.000	1.053.612.500	116,5%	+148.912.500
ជំពូក ៦៥៖ឧបត្ថម្ភធន	2.070.000.000	2.070.000.000	100,0%	0
ខ-ចំណាយមូលធន	2.400.000.000	2.398.180.000	99,9%	-1.820.000
ជំពូក ២១៖អចលកម្មរូបិ	2.400.000.000	2.398.180.000	99,9%	-1.820.000
<b>១៩-ស្ទឹងត្រែង</b>	29.373.100.000	41.874.847.985	142,6%	+12.501.747.985
ក-ចំណាយចរន្ត	23.653.100.000	33.281.844.485	140,7%	+9.628.744.485
ជំពូក ៦០៖ការទិញ	1.558.000.000	1.459.153.260	93,7%	-98.846.740
ជំពូក ៦១៖សេវាកម្ម	17.904.100.000	28.086.717.205	156,9%	+10.182.617.205
ជំពូក ៦៤៖បន្ទុកបុគ្គលិក	2.079.000.000	2.010.272.870	96,7%	-68.727.130
ជំពូក ៦២៖អត្ថប្រយោជន៍សង្គម	1.403.000.000	1.400.501.150	99,8%	-2.498.850
ជំពូក ៦៥៖ឧបត្ថម្ភធន	323.000.000	323.000.000	100,0%	0
ជំពូក ៦៣៖ពន្ធ និងអាករ	6.000.000	2.200.000	36,7%	-3.800.000
ខ-ចំណាយមូលធន	5.720.000.000	8.593.003.500	150,2%	+2.873.003.500
ជំពូក ២១៖អចលកម្មរូបិ	5.720.000.000	8.593.003.500	150,2%	+2.873.003.500
<b>២០-ស្វាយរៀង</b>	35.459.800.000	49.639.260.040	140,0%	+14.179.460.040
ក-ចំណាយចរន្ត	31.539.800.000	44.320.581.640	140,5%	+12.780.781.640
ជំពូក ៦០៖ការទិញ	1.661.500.000	1.647.650.810	99,2%	-13.849.190
ជំពូក ៦១៖សេវាកម្ម	25.112.000.000	38.579.758.900	153,6%	+13.467.758.900
ជំពូក ៦៤៖បន្ទុកបុគ្គលិក	2.599.300.000	2.745.383.930	105,6%	+146.083.930
ជំពូក ៦២៖អត្ថប្រយោជន៍សង្គម	494.000.000	430.788.000	87,2%	-63.212.000
ជំពូក ៦៥៖ឧបត្ថម្ភធន	917.000.000	917.000.000	100,0%	0
ជំពូក ២១៖អចលកម្មរូបិ	3.920.000.000	5.318.678.400	135,7%	+1.398.678.400
ជំពូក ២២៖អចលកម្មរូបិ	3.920.000.000	5.318.678.400	135,7%	+1.398.678.400



*Handwritten mark or signature.*

បរិយាយ	ឆ្នាំ២០១៩		អនុវត្ត/ច្បាប់ហិរញ្ញវត្ថុ	
	ច្បាប់ហិរញ្ញវត្ថុ( *)	អនុវត្ត	%ច្បាប់	កើន(+)/ថយ(-)
	1	2	3=2/1	4=2-1
<b>២១-ការកែតម្រូវ</b>	<b>35.223.600.000</b>	<b>43.997.761.910</b>	<b>124,9%</b>	<b>+8.774.161.910</b>
ក-ចំណាយចរន្ត	31.723.600.000	40.509.370.910	127,7%	+8.785.770.910
ជំពូក ៦០៖ការទិញ	2.105.000.000	2.077.992.275	98,7%	-27.007.725
ជំពូក ៦១៖សេវាកម្ម	24.696.500.000	33.982.933.015	137,6%	+9.286.433.015
ជំពូក ៦៤៖បន្ទុកបុគ្គលិក	2.722.100.000	2.750.499.120	101,0%	+28.399.120
ជំពូក ៦២៖អត្ថប្រយោជន៍សង្គម	885.000.000	1.096.946.500	123,9%	+211.946.500
ជំពូក ៦៥៖ឧបត្ថម្ភធន	601.000.000	601.000.000	100,0%	0
ខ-ចំណាយមូលធន	3.500.000.000	3.488.391.000	99,7%	-11.609.000
ជំពូក ២១៖អចលកម្មបី	3.500.000.000	3.488.391.000	99,7%	-11.609.000
<b>២២-ឧត្តរនាវាជ័យ</b>	<b>21.439.100.000</b>	<b>45.815.889.950</b>	<b>213,7%</b>	<b>+24.376.789.950</b>
ក-ចំណាយចរន្ត	17.439.100.000	41.823.389.950	239,8%	+24.384.289.950
ជំពូក ៦០៖ការទិញ	1.200.000.000	1.186.477.950	98,9%	-13.522.050
ជំពូក ៦១៖សេវាកម្ម	13.018.100.000	37.752.676.900	290,0%	+24.734.576.900
ជំពូក ៦៤៖បន្ទុកបុគ្គលិក	1.916.000.000	1.936.088.100	101,0%	+20.088.100
ជំពូក ៦២៖អត្ថប្រយោជន៍សង្គម	500.000.000	528.147.000	105,6%	+28.147.000
ជំពូក ៦៥៖ឧបត្ថម្ភធន	418.000.000	418.000.000	100,0%	0
ជំពូក ៦៣៖ពន្ធ និងអាករ	4.000.000	2.000.000	50,0%	-2.000.000
ខ-ចំណាយមូលធន	4.000.000.000	3.992.500.000	99,8%	-7.500.000
ជំពូក ២១៖អចលកម្មបី	4.000.000.000	3.992.500.000	99,8%	-7.500.000
<b>២៣-កែតម្រូវ</b>	<b>15.687.900.000</b>	<b>20.525.795.130</b>	<b>130,8%</b>	<b>+4.837.895.130</b>
ក-ចំណាយចរន្ត	15.687.900.000	20.187.895.130	128,7%	+4.499.995.130
ជំពូក ៦០៖ការទិញ	914.000.000	894.378.110	97,9%	-19.621.890
ជំពូក ៦១៖សេវាកម្ម	12.073.600.000	17.086.171.800	141,5%	+5.012.571.800
ជំពូក ៦៤៖បន្ទុកបុគ្គលិក	1.751.100.000	1.657.844.220	94,7%	-93.255.780
ជំពូក ៦២៖អត្ថប្រយោជន៍សង្គម	231.200.000	228.601.000	98,9%	-2.599.000
ជំពូក ៦៥៖ឧបត្ថម្ភធន	319.000.000	319.000.000	100,0%	0
ជំពូក ៦៣៖ពន្ធ និងអាករ	2.000.000	1.900.000	95,0%	-100.000



បទិយាស	ឆ្នាំ២០១៩		អនុវត្ត/ច្បាប់ហិរញ្ញវត្ថុ	
	ច្បាប់ហិរញ្ញវត្ថុ( *)	អនុវត្ត	%ច្បាប់	កើន(+)/ថយ(-)
	1	2	3=2/1	4=2-1
<b>២៤-ថែទាំ</b>	35.885.900.000	46.766.873.004	130,3%	+10.880.973.004
ក-ចំណាយចរន្ត	30.835.900.000	39.737.323.004	128,9%	+8.901.423.004
ជំពូក ៦០៖ការទិញ	1.312.000.000	1.372.219.130	104,6%	+60.219.130
ជំពូក ៦១៖សេវាកម្ម	26.125.600.000	35.335.788.210	135,3%	+9.210.188.210
ជំពូក ៦៤៖បន្ទុកបុគ្គលិក	2.321.300.000	2.327.919.540	100,3%	+6.619.540
ជំពូក ៦២៖អត្ថប្រយោជន៍សង្គម	360.000.000	358.575.000	99,6%	-1.425.000
ជំពូក ៦៥៖ឧបត្ថម្ភធន	340.000.000	339.821.124	99,9%	-178.876
ជំពូក ៦៣៖ពន្ធ និងអាករ	3.000.000	3.000.000	100,0%	0
ខ-ចំណាយមូលធន	5.050.000.000	7.029.550.000	139,2%	+1.979.550.000
ជំពូក ២១៖អចលកម្មប្រើ	5.050.000.000	7.029.550.000	139,2%	+1.979.550.000
<b>២៥-ភ្នំឡឃុំ</b>	23.416.400.000	30.830.077.891	131,7%	+7.413.677.891
ក-ចំណាយចរន្ត	18.546.400.000	23.160.077.891	124,9%	+4.613.677.891
ជំពូក ៦០៖ការទិញ	2.439.000.000	1.953.762.550	80,1%	-485.237.450
ជំពូក ៦១៖សេវាកម្ម	10.481.400.000	16.131.036.031	153,9%	+5.649.636.031
ជំពូក ៦៤៖បន្ទុកបុគ្គលិក	2.801.000.000	2.528.683.310	90,3%	-272.316.690
ជំពូក ៦២៖អត្ថប្រយោជន៍សង្គម	1.400.000.000	1.920.596.000	137,2%	+520.596.000
ជំពូក ៦៥៖ឧបត្ថម្ភធន	626.000.000	626.000.000	100,0%	0
ខ-ចំណាយមូលធន	4.870.000.000	7.670.000.000	157,5%	+2.800.000.000
ជំពូក ២១៖អចលកម្មប្រើ	4.870.000.000	7.670.000.000	157,5%	+2.800.000.000

(\*) គួរលេខនេះបូកបញ្ចូលនូវឥណទានសរុបចំនួន៣៤៣ ២២៨លានរៀល រួមមានចំណាយចរន្តចំនួន២៥៤ ៩៦៤លានរៀល និង ចំណាយមូលធនចំនួន៨៨ ២៦៤លានរៀល ដែលក្នុងនោះ៖ (១)-ឥណទានចំនួន៣៣២ ៣១០លានរៀល ដោយយោងប្រកាស បន្ថែមឥណទាន ដើម្បីបែងចែកទៅជាគុណប្រយោជន៍ដល់ថវិកាដ្ឋបាលរាជធានី ខេត្ត (២)-ឥណទានចំនួន៥ ៩៩០លានរៀល ដោយយោងការធ្វើនិយ័តកម្មឥណទានថវិកា ជូនសាលាខេត្តសៀមរាប និង(៣)-ឥណទានចំនួន៤ ៩២៨លានរៀល ដោយយោង ការធ្វើនិយ័តកម្មឥណទានថវិកាជូនរដ្ឋបាលរាជធានី ខេត្ត ដើម្បីអនុវត្តមុខងារគ្រប់គ្រងមណ្ឌលថែទាំកុមាររដ្ឋបាលសំរដ្ឋបាលរាជធានី ខេត្ត។

