


ច្បាប់

ស្តីពី

ការទូទាត់សវីការទូទៅរបស់

រដ្ឋសម្រាប់ការគ្រប់គ្រង

ឆ្នាំ ២០០៥



134



ព្រះរាជក្រឹត្យ

នស/រកម/១២០៧/០៣៦

យើង

ព្រះករុណាព្រះបាទសម្តេចព្រះបរមនាថ នរោត្តម សីហមុនី
សមានភូមិជាតិសាសនា រក្ខតខត្តិយា ខេមរារដ្ឋរាស្ត្រ ពុទ្ធិន្ទ្រាធរាមហាក្សត្រ
ខេមរាជនា សមូហោភាស កម្ពុជឯករាជរដ្ឋបូរណសន្តិ សុភមង្គលា សិរិវិបុលា
ខេមរាស្រីពិរាស្ត្រ ព្រះចៅក្រុងកម្ពុជាធិបតី

- បានទ្រង់យល់ រដ្ឋធម្មនុញ្ញនៃព្រះរាជាណាចក្រកម្ពុជា
- បានទ្រង់យល់ ព្រះរាជក្រឹត្យលេខ នស/រកត/០៧០៤/១២៤ ចុះថ្ងៃទី១៥ ខែកក្កដា ឆ្នាំ ២០០៤ ស្តីពីការតែងតាំងរាជរដ្ឋាភិបាលនៃព្រះរាជាណាចក្រកម្ពុជា
- បានទ្រង់យល់ ព្រះរាជក្រមលេខ ០២/នស/៩៤ ចុះថ្ងៃទី២០ ខែកក្កដា ឆ្នាំ១៩៩៤ ដែលប្រកាសឱ្យប្រើច្បាប់ស្តីពីការរៀបចំនិងការប្រព្រឹត្តទៅនៃគណៈរដ្ឋមន្ត្រី
- បានទ្រង់យល់ ព្រះរាជក្រមលេខ នស/រកម/០១៩៦/១៨ ចុះថ្ងៃទី ២៤ ខែ មករា ឆ្នាំ១៩៩៦ ដែលប្រកាសឱ្យប្រើច្បាប់ស្តីពីការបង្កើតក្រសួងសេដ្ឋកិច្ច និងហិរញ្ញវត្ថុ
- បានទ្រង់យល់ សេចក្តីក្រាបបង្គំទូលថ្វាយ របស់សម្តេចអគ្គមហាសេនាបតីតេជោ ហ៊ុន សែន នាយករដ្ឋមន្ត្រី នៃព្រះរាជាណាចក្រកម្ពុជា និងរដ្ឋមន្ត្រីក្រសួងសេដ្ឋកិច្ច និងហិរញ្ញវត្ថុ

ប្រកាសឱ្យប្រើ

ច្បាប់ ស្តីពីការទូទាត់ថវិកាទូទៅរបស់រដ្ឋសម្រាប់ការគ្រប់គ្រង ឆ្នាំ ២០០៥ ដែលរដ្ឋសភាបានអនុម័តកាលពីថ្ងៃទី០៣ ខែធ្នូ ឆ្នាំ២០០៧ នាសម័យប្រជុំរដ្ឋសភា លើក ទី ៧ នីតិកាលទី ៣ និងដែលព្រឹទ្ធសភាបានយល់ស្របតាមទម្រង់ និងគតិវិធីនៃច្បាប់ នេះទាំងស្រុង ដោយគ្មានការកែប្រែអ្វីឡើយ កាលពីថ្ងៃទី១៤ ខែធ្នូ ឆ្នាំ២០០៧ នាសម័យ ប្រជុំពេញអង្គព្រឹទ្ធសភាលើកទី ៧ នីតិកាលទី ២ ហើយដែលមានសេចក្តីទាំងស្រុង



អង្គប្រឹក្សានេះ :

ជំពូកទី ១

បទប្បញ្ញត្តិទូទៅ


មាត្រា ១.-

ត្រូវបានយល់ព្រមតាមការអនុវត្តនៃច្បាប់ស្តីពីហិរញ្ញវត្ថុសម្រាប់ការគ្រប់គ្រងឆ្នាំ ២០០៥ ដែលបានប្រកាសឱ្យប្រើដោយព្រះរាជក្រមលេខ នស/រកម/១២០៤/០០២ ចុះថ្ងៃទី ៣០ ខែ ធ្នូ ឆ្នាំ ២០០៤ ។ ការអនុវត្តនេះលេចចេញជាលទ្ធផលដូចមានចែងក្នុងតារាងសរុបខាងក្រោមនេះ

ឯកតា:លានរៀល

កិច្ចប្រតិបត្តិការចំណូល-ចំណាយថវិកាសម្រាប់ការគ្រប់គ្រងឆ្នាំ ២០០៥	ច្បាប់ហិរញ្ញវត្ថុឆ្នាំ២០០៥	ការអនុវត្តថវិកាឆ្នាំ២០០៥	លើស(+) ខ្វះ(-)
សរុបចំណូល=(I១+ II១) សរុបចំណាយ=(I២+ II២) អតិរេកនៃគណនេយ្យចំណូល/ចំណាយ	៣.១៦៨.៦០០ ៣.១៦៨.៦០០	៣.៨៧៩.៥៦២ ៣.៥១៣.៨៦៤ (+)៣៦៥.៦៩៨	+៧១០.៩៦២ +៣៤៥.២៦៤
I កិច្ចប្រតិបត្តិការចំណូល-ចំណាយថវិកាដែលបានអនុវត្តតាមរយៈរតនាគារជាតិ			
I.១.ចំណូលថវិកា	២.៤១៨.៦០០	២.៧៤៥.០០៥	+៣២៦.៤០៥
• ចំណូលចរន្ត	២.២៨២.៦០០	២.៤៧៣.៧៤៩	+១៩១.១៤៩
• ចំណូលមូលធនក្នុងប្រទេស	១៦.០០០	១៥១.៥៧១	+១៣៥.៥៧១
• ចំណូលជាមូលធនក្រៅប្រទេស	១២០.០០០	១១៩.៦៨៥	-១០៥
I.២.ចំណាយថវិកា	២.៤១៨.៦០០	២.៣៧៩.៣០៧	-៣៩.២៩៣
• ចំណាយចរន្ត	១.៩៨៣.៦០០	១.៩៦៧.៤៥៥	-១៦.១៤៥
• ចំណាយជាមូលធន	៤៣៥.០០០	៤១១.៨៥២	-២៣.១៤៨
II វិនិយោគសាធារណៈដោយហិរញ្ញប្បទានក្រៅប្រទេសផ្ទាល់ដែលបានអនុវត្តក្រៅរតនាគារជាតិ^(១)			
II.១. ធនធានជាមូលធនសម្រាប់គម្រោងដោយហិរញ្ញប្បទានក្រៅប្រទេសផ្ទាល់	៧៥០.០០០	១.១៣៤.៥៥៧	+៣៨៤.៥៥៧
II.២. ចំណាយជាមូលធនដោយធនធានសម្រាប់គម្រោងដោយហិរញ្ញប្បទានក្រៅប្រទេសផ្ទាល់	៧៥០.០០០	១.១៣៤.៥៥៧	+៣៨៤.៥៥៧

^(១) គម្រោងវិនិយោគសាធារណៈដោយហិរញ្ញប្បទានក្រៅប្រទេសផ្ទាល់ដែលបានលើកឡើងនេះគ្រាន់តែជាការចម្កលបង្ហាញប៉ុណ្ណោះ ដើម្បីបង្ហាញពីស្ថានភាពដែលបានអនុវត្តផ្ទាល់ដោយហិរញ្ញប្បទានក្រៅប្រទេសមិនទ្វេដងកាន់រតនាគារជាតិ និងមិនបានចុះកិច្ចបញ្ជីការ ប្រើប្រាស់ប្រាក់កម្ពុជាជាលទ្ធផលនៃការអនុវត្តនេះ កិច្ចប្រតិបត្តិការនេះគឺជាលទ្ធផលដែលសម្រេចបានដោយមានទំនាក់ទំនងផ្ទាល់ជាមួយ អ្នកផ្តល់ប្រាក់កម្ពុជា។



មាត្រា ២.-

ចំណូលថវិកាដែលបានអនុវត្តតាមរយៈរតនាគារជាតិ និង ក្រៅរតនាគារជាតិ ត្រូវបានលំអិតតាមមតិកាថវិកានៅក្នុងតារាង "ក" ដូចមានភ្ជាប់មកជាមួយច្បាប់នេះ ។

ចំណាយថវិកាដែលបានអនុវត្តតាមរយៈរតនាគារជាតិក្នុងរយៈពេលគ្រប់គ្រងឆ្នាំ ២០០៥ ត្រូវបានលំអិតតាមក្រសួង និង ស្ថាប័នសាធារណៈប្រហាក់ប្រហែល និងតាមជំពូកនៅក្នុងតារាង "ខ" ដូចមានភ្ជាប់មកជាមួយច្បាប់នេះ ។

លទ្ធផលដែលសម្រេចបានស្តីពីវិនិយោគសាធារណៈដោយហិរញ្ញប្បទានក្រៅប្រទេសផ្ទាល់ក្នុងរយៈពេលគ្រប់គ្រងឆ្នាំ ២០០៥ ចំពោះចំណូលត្រូវបានចុះបញ្ជីនៅក្នុងភាគទី II នៃតារាង "ក" និងចំពោះចំណាយត្រូវបានចុះបញ្ជីនៅក្នុងតារាង "ខ២" ដូចមានជូនភ្ជាប់ជាមួយច្បាប់នេះ ។

ជំពូកទី ២

បទប្បញ្ញត្តិស្តីពីកិច្ចប្រតិបត្តិការ

ចំណូលចំណាយថវិកាដែលបានអនុវត្តតាម


រយៈពេលរតនាគារជាតិសម្រាប់ការគ្រប់គ្រងឆ្នាំ ២០០៥

មាត្រា ៣.-

ការប្រមូលចំណូលជាតុណ្ហប្រយោជន៍នៃថវិកាទូទៅរបស់រដ្ឋពីពន្ធដារ វិភាគទាន អាករ ផលិតផល និង ផលទុន ព្រមទាំងការសម្រេចបាននូវអំណោយមូលនិធិបដិភាគ និង ធនធាន ដែលបានមកពីការខ្ចី ដែលមានចែងក្នុងច្បាប់ស្តីពីហិរញ្ញវត្ថុសម្រាប់ការគ្រប់គ្រងឆ្នាំ ២០០៥ មានចំនួនទឹកប្រាក់សរុប.....២.៤១៨.៦០០ លានរៀល ត្រូវបានអនុវត្តជាក់ស្តែងមានចំនួនទឹកប្រាក់.....២.៧៤៥.០០៥ លានរៀល ដូច្នោះមានចំណូលលើសច្បាប់ហិរញ្ញវត្ថុចំនួន.....(+)៣២៦.៤០៥ លានរៀល ដែលជាលទ្ធផលនៃការវិវត្តន៍ដូចតទៅ :

ចំណូលចរន្ត:

- ច្បាប់ហិរញ្ញវត្ថុ.....២.២៨២.៦០០ លានរៀល
- អនុវត្តជាក់ស្តែងបានចំនួន.....២.៤៧៣.៧៤៩ លានរៀល



- ខ្ពស់ជាងច្បាប់ហិរញ្ញវត្ថុចំនួន.....(+)**១៩១.១៤៩** លានរៀល
ចំណូលជាមូលធនក្នុងប្រទេស :

- ច្បាប់ហិរញ្ញវត្ថុ.....**១៦.០០០** លានរៀល

- អនុវត្តជាក់ស្តែងបានចំនួន.....**១៥១.៥៧១** លានរៀល

- ខ្ពស់ជាងច្បាប់ហិរញ្ញវត្ថុចំនួន.....(+)**១៣៥.៥៧១** លានរៀល

ចំណូលជាមូលធនក្រៅប្រទេស (ជំពូក ៣១ និង ៣២) :

- ច្បាប់ហិរញ្ញវត្ថុ.....**១២០.០០០** លានរៀល

- អនុវត្តជាក់ស្តែងបានចំនួន.....**១១៩.៦៨៥** លានរៀល

- ទាបជាងច្បាប់ហិរញ្ញវត្ថុចំនួន.....(-)**៣១៥** លានរៀល

មាត្រា ៤.-

ចំណាយថវិកាទូទៅរបស់រដ្ឋ ដែលមានចែងនៅក្នុងច្បាប់ស្តីពីហិរញ្ញវត្ថុសម្រាប់ការគ្រប់គ្រងឆ្នាំ ២០០៥ មានចំនួនទឹកប្រាក់សរុប.....**២.៤១៨.៦០០** លានរៀល
ត្រូវបានអនុវត្តជាក់ស្តែងមានចំនួនទឹកប្រាក់.....**២.៣៧៩.៣០៧** លានរៀល
ដូច្នោះមានចំណាយជាក់ស្តែងទាបជាងច្បាប់ហិរញ្ញវត្ថុចំនួន..(-)**៣៩.២៩៣** លានរៀល
ដែលជាលទ្ធផលនៃការវិវត្តន៍ដូចតទៅ :

ចំណាយចរន្ត:

- ច្បាប់ហិរញ្ញវត្ថុ.....**១.៩៨៣.៦០០** លានរៀល

- អនុវត្តជាក់ស្តែងបានចំនួន.....**១.៩៦៧.៤៥៥** លានរៀល

- ទាបជាងច្បាប់ហិរញ្ញវត្ថុចំនួន.....(-)**១៦.១៤៥** លានរៀល

ចំណាយជាមូលធននៃវិនិយោគសាធារណៈដោយហិរញ្ញប្បទានក្នុងប្រទេស:

- ច្បាប់ហិរញ្ញវត្ថុ.....**៣៤៥.០០០** លានរៀល

- អនុវត្តជាក់ស្តែងបានចំនួន.....**៣១៥.៣៧៧** លានរៀល

- ទាបជាងច្បាប់ហិរញ្ញវត្ថុចំនួន.....(-)**២៩.៦២៣** លានរៀល



ចំណាយជាមូលធននៃការវិលសំប៉ិណ្ណុល :

- ច្បាប់ហិរញ្ញវត្ថុ.....៩០.០០០ លានរៀល
- អនុវត្តជាក់ស្តែងបានចំនួន.....៩៦.៤៧៥ លានរៀល
- ខ្ពស់ជាងច្បាប់ហិរញ្ញវត្ថុចំនួន.....(+)៦.៤៧៥ លានរៀល

មាត្រា ៥.-

ការអនុវត្តកិច្ចប្រតិបត្តិការចំណូល និង ចំណាយតាមច្បាប់ស្តីពីហិរញ្ញវត្ថុសម្រាប់ការគ្រប់គ្រងឆ្នាំ ២០០៥ ដែលបានអនុវត្តជាក់ស្តែងតាមរយៈរតនាគារជាតិ ដូចមានចែងក្នុងមាត្រា ៣ និងមាត្រា ៤ នៃច្បាប់នេះ បានបង្ហាញជាលទ្ធផលនូវអតិរេកគណនេយ្យនៃចំណូល និងចំណាយដូចតទៅ :

- ចំណូលថវិកា ដែលបានអនុវត្តជាក់ស្តែងតាមរយៈរតនាគារជាតិសម្រាប់ការគ្រប់គ្រងឆ្នាំ ២០០៥ មានចំនួន.....២.៧៤៥.០០៥ លានរៀល
 - ចំណាយថវិកា ដែលបានអនុវត្តជាក់ស្តែងតាមរយៈរតនាគារជាតិសម្រាប់ការគ្រប់គ្រងឆ្នាំ ២០០៥ មានចំនួន.....២.៣៧៩.៣០៧ លានរៀល
 - អតិរេកនៃគណនេយ្យចំណូល និង ចំណាយចំនួន..(+)៣៦៥.៦៩៨ លានរៀល
- អតិរេកគណនេយ្យនេះ គឺជាលទ្ធផលនៃ :

- អតិរេកនៃចំណូលចរន្ត និង ចំណាយចរន្ត.....(+)៥០៦.២៩៤ លានរៀល
- និងឱនភាពនៃចំណូលមូលធននិងចំណាយមូលធន..(-)១៤០.៥៩៦ លានរៀល

ដោយអនុលោមទៅតាមបទប្បញ្ញត្តិនៅក្នុងមាត្រា ៥៧ នៃច្បាប់ស្តីអំពីប្រព័ន្ធហិរញ្ញវត្ថុ ដែលបានប្រកាសឱ្យប្រើដោយព្រះរាជក្រមលេខ ០១/នស/៩៣ ចុះថ្ងៃទី ២៨ ខែ ធ្នូ ឆ្នាំ ១៩៩៣ អតិរេកគណនេយ្យនៃចំណូល និង ចំណាយសម្រាប់ការគ្រប់គ្រងឆ្នាំ ២០០៥ មានចំនួនទឹកប្រាក់ (+)៣៦៥.៦៩៨ លានរៀល ត្រូវបានកត់ត្រានៅក្នុងគណនីលទ្ធផលដែលបានបើកនៅក្នុងលេខនៃរតនាគារជាតិ ។



ជំពូកទី ៣

បទប្បញ្ញត្តិស្តីពីវិនិយោគសាធារណៈ

ដោយហិរញ្ញប្បទានក្រៅប្រទេសផ្ទាល់ដែលបាន

អនុវត្តក្រៅតំណភ្ជាប់ជាតិ សម្រាប់ការគ្រប់គ្រងឆ្នាំ ២០០៥

មាត្រា ៦.-

វិនិយោគសាធារណៈដោយហិរញ្ញប្បទានក្រៅប្រទេសផ្ទាល់ ដែលបានអនុវត្តក្រៅ
 តំណភ្ជាប់ជាតិ និង ដែលបានគ្រោងទុកសរុបចំណូលស្មើនឹងសរុបចំណាយសម្រាប់ការគ្រប់
 គ្រងឆ្នាំ ២០០៥ មានចំនួនទឹកប្រាក់.....៧៥០.០០០ លានរៀល
 ត្រូវបានអនុវត្តជាក់ស្តែងមានចំនួនទឹកប្រាក់.....១.១៣៤.៥៥៧ លានរៀល
 ដូច្នោះមានចំនួនខ្ពស់ជាងគម្រោង.....(+៣៨៤.៥៥៧ លានរៀល

ជំពូកទី ៤

បទប្បញ្ញត្តិស្តីពី

គុណភាពហិរញ្ញវត្ថុសាធារណៈ

សម្រាប់ការគ្រប់គ្រងឆ្នាំ ២០០៥

មាត្រា ៧.-

គុណភាពហិរញ្ញវត្ថុ ដែលបានសម្រេចជាស្ថាពរសម្រាប់ការគ្រប់គ្រងឆ្នាំ ២០០៥ បាន
 ចុះបញ្ជីនៅក្នុងតារាងនៃកិច្ចប្រតិបត្តិការហិរញ្ញវត្ថុរបស់រដ្ឋដូចខាងក្រោម :



ឯកតា:លានរៀល

តារាងកិច្ចប្រតិបត្តិការហិរញ្ញវត្ថុរបស់រដ្ឋ	ចំនួនទឹកប្រាក់	ចំនួនលើស(+) /និរន្តរ(-)
I- ចំណូលក្នុងប្រទេស	២.៦២៥.៣២០	
I.១. ចំណូលចរន្ត	២.៤៧៣.៧៤៩	
I.២. ចំណូលជាមូលធនក្នុងប្រទេស (ឯកជនភ្នំបនីយកម្ម)	១៥១.៥៧១	
II- ចំណាយថវិកា	៣.៤១៧.៣៨៩	
II.១. ចំណាយចរន្ត	១.៩៦៧.៤៥៥	
II.២. ចំណាយជាមូលធន ក្នុងនោះ ÷	១.៤៤៩.៩៣៤	
+វិនិយោគសាធារណៈដោយហិរញ្ញប្បទានក្នុងប្រទេស	៣១៥.៣៧៧	
- ដោយមូលនិធិថវិកា	២៥៩.៧៣២	
• គម្រោងវិនិយោគ (សាងសង់ និង ឧត្តសម្ភារៈ)	១៤៨.១០៩	
• បដិភាគរួមចំណែកជាមួយវិនិយោគសាធារណៈដោយហិរញ្ញប្បទានក្រៅប្រទេសផ្ទាល់	១១១.៦២៣	
- ដោយមូលនិធិក្រៅប្រទេសដែលមានការយល់ព្រមជាមុនពីអ្នកផ្តល់ជំនួយ	៥៥.៦៤៥	
+វិនិយោគសាធារណៈដោយប្រើហិរញ្ញប្បទានពីក្រៅប្រទេសផ្ទាល់	១.១៣៤.៥៥៧	
(ជំនួយគម្រោងការ)		
ក.អតិថេយ្យថវិកាចរន្ត (តាមនិយមន័យសន្យាផ្តល់) (I.១ - II.១)		(+)៥៥៧.៨៦៤
ខ.និរន្តរនៃថវិកាទូទៅ (តាមនិយមន័យសន្យាផ្តល់) (I - II)		(-)៧៩២.០៦៨
III- កំណែតម្រូវ		(-)៣៥.៩៣៤
អតិថេយ្យនៃថវិកាចរន្ត (តាមនិយមន័យបេឡា) = (ក+III)		(+)៥២១.៩៣០
និរន្តរនៃថវិកាទូទៅ (តាមនិយមន័យបេឡា) = (ខ+III)		(-)៨២៨.០០២
IV- ហិរញ្ញប្បទាននៃនិរន្តរ		(+)៨២៨.០០២
១. ហិរញ្ញប្បទានក្រៅប្រទេស		(+)១.២៤៩.២៦២
• ជំនួយទ្រទ្រង់ថវិកាដែលមានការយល់ព្រមជាមុនពីអ្នកផ្តល់ជំនួយ		(+)១១៩.៦៨៥
• ជំនួយគម្រោងការ		(+)១.១២៧.២១៨
• ការរំលស់បំណុលបរទេស		(-)៣៧.៦៤១
២. ហិរញ្ញប្បទានក្នុងប្រទេស		(-)៣៥៤.០៨៤
• ហិរញ្ញប្បទានធនាគារ		(-)១៦៩.៨០៨
- ប្រាក់បញ្ញើរដ្ឋាភិបាល		(-)១៦៨.៧៦៧
- បំណុលរដ្ឋាភិបាល		(-)១០.០៤១
• ប្រាក់បញ្ញើផ្សេងៗទៀតរបស់រដ្ឋាភិបាល		(-)២.៧៨៣
• បំណុលធនាគារជាតិ		(-)៣៤.០០០
• វិស័យឯកជន		(-)១៦៥.៤៧១
- ប្រាក់រំលស់កម្ចីផ្ទៃក្នុង		(-)៥៨.៨៣៤
- កិច្ចប្រកួតប្រជែង/បញ្ញើធានា		(-)១០៦.៦៣៧
- បំណុលធនាគារជាតិ និង ក្រសួងហិរញ្ញវត្ថុ		(-)២៦.០២២
- កិច្ចប្រកួតប្រជែងកំពុងដំណើរការ		(-)២៣.១៧៦



ជំពូកទី ៥
បទប្បញ្ញត្តិស្តីពី
ការទូទាត់វិការរបស់ខេត្ត-ក្រុង
សម្រាប់ការគ្រប់គ្រងឆ្នាំ ២០០៥

មាត្រា ៨.-

ដោយអនុលោមតាមបទប្បញ្ញត្តិមាត្រា ១៨ នៃច្បាប់ស្តីពីរបបហិរញ្ញវត្ថុ និង ទ្រព្យសម្បត្តិរបស់ខេត្ត-ក្រុង ដែលប្រកាសឱ្យប្រើដោយព្រះរាជក្រមលេខ ជស/រកម/០២៩៨/០៣, ចុះថ្ងៃទី ២៥ ខែ កុម្ភៈ ឆ្នាំ ១៩៩៨ និងមាត្រា ១២ នៃច្បាប់ស្តីពីហិរញ្ញវត្ថុសម្រាប់ការគ្រប់គ្រងឆ្នាំ ២០០៥ ដែលបានប្រកាសឱ្យប្រើដោយព្រះរាជក្រមលេខ នស/រកម/១២០៤/០០២, ចុះថ្ងៃទី ៣០ ខែ ធ្នូ ឆ្នាំ ២០០៤ ត្រូវបានយល់ព្រមតាមការអនុវត្តនូវកិច្ចប្រតិបត្តិការចំណូលនិងចំណាយថវិការបស់ខេត្ត-ក្រុងសម្រាប់ការគ្រប់គ្រងឆ្នាំ ២០០៥ ដែលលេចចេញជាលទ្ធផលដូចបានបង្ហាញនៅក្នុងតារាងខាងក្រោមនេះ :

ឯកតា:លានរៀល

កិច្ចប្រតិបត្តិការចំណូល-ចំណាយថវិការបស់ខេត្ត-ក្រុងឆ្នាំ ២០០៥	ច្បាប់ហិរញ្ញវត្ថុឆ្នាំ ២០០៥	ការអនុវត្តថវិកាឆ្នាំ ២០០៥	លើស(+) ខ្វះ(-)
សរុបចំណូល	១១០.៤០០	១៣៣.៣៧០	+២២.៩៧
សរុបចំណាយ	១១០.៤០០	១៣០.២១៥	+១៩.៨១
អតិថិភាពនៃយុទ្ធសាស្ត្រចំណូល និង ចំណាយ		៣.១៥៥	+៣.១៥
I កិច្ចប្រតិបត្តិការនៃថវិការបស់ខេត្ត ក្រុង			
I ចំណូលថវិកា	១១០.៤០០	១៣៣.៣៧០	+២២.៩៧
- ចំណូលធានា	១១០.៤០០	១៣៣.៣៧០	+២២.៩៧
• ចំណូលសារពើពន្ធ	៥៩.០៥៩	៧៨.៨២៧	+១៩.៧៦
• ចំណូលពន្ធសារពើពន្ធដារ	១៤.៣៤១	១៧.៥៤៣	+៣.២០
• ឧបត្ថម្ភវិថវិកា	៣៧.០០០	៣៧.០០០	
- ចំណូលជាមូលធន			
• ចំណូលជាមូលធនផ្ទៃក្នុង			
• ចំណូលជាមូលធននៃវិនិយោគដោយថវិកា			
II ចំណាយថវិកា	១១០.៤០០	១៣០.២១៥	+១៩.៨១
• ចំណាយធានា	១១០.៣៨៧	១៣០.២១៥	+១៩.៨៤
• ចំណាយជាមូលធន	១៣		-១
• ចំណាយផ្សេងៗ		៣.១៥៥	+៣.១៥



មាត្រា ៩.-

ដោយអនុលោមតាមបទប្បញ្ញត្តិមាត្រា ២២ នៃច្បាប់ស្តីពីរបបហិរញ្ញវត្ថុ និង ទ្រព្យសម្បត្តិរបស់ខេត្ត-ក្រុង ដែលប្រកាសឱ្យប្រើដោយព្រះរាជក្រមលេខ ជស/រកម/០២៩៨/០៣, ចុះថ្ងៃទី ២៥ ខែ កុម្ភៈ ឆ្នាំ ១៩៩៨ អតិបរមនៃថវិការបស់ខេត្ត-ក្រុង ដែលមានចំនួនទឹកប្រាក់ ៣.១៥៥ លានរៀល ត្រូវបានបង់ចូលថវិកាទូទៅរបស់រដ្ឋ ។

ជំពូកទី ៦

បទប្បញ្ញត្តិស្តីពី

និយ័តនាវត្ថុបទប្បញ្ញត្តិប្រតិបត្តិការ

ចំណាយថវិកាបន្ថែមសម្រាប់ការគ្រប់គ្រងឆ្នាំ ២០០៥

មាត្រា ១០.-

ដោយអនុលោមតាមបទប្បញ្ញត្តិមាត្រា ៤៦ នៃច្បាប់ស្តីពីប្រព័ន្ធហិរញ្ញវត្ថុដែលប្រកាសឱ្យប្រើដោយព្រះរាជក្រមលេខ ០១/នស/៩៣ ចុះថ្ងៃទី ២៨ ខែ ធ្នូ ឆ្នាំ ១៩៩៣ និងបទប្បញ្ញត្តិ នានានៃវិសោធនកម្មច្បាប់នេះ និងមាត្រា ១០ នៃច្បាប់ស្តីពីហិរញ្ញវត្ថុសម្រាប់ការគ្រប់គ្រងឆ្នាំ ២០០៦ ដែលប្រកាសឱ្យប្រើដោយព្រះរាជក្រមលេខ នស/រកម/១២០៥/០៤០ ចុះថ្ងៃទី ៣០ ខែ ធ្នូ ឆ្នាំ ២០០៥ ត្រូវបានអនុម័តយល់ព្រមអោយចំណាយថវិកាបន្ថែមដល់ថវិកាទូទៅរបស់ រដ្ឋសម្រាប់ការគ្រប់គ្រងឆ្នាំ ២០០៥ ដូចខាងក្រោម :

- ចំណាយបើកប្រៀបធៀបនៃជនបាត់បង់សមត្ថភាពការងារ ជនពិការ និង និរត្តជន ដែលរំលាយពីក្រសួងការពារជាតិចំនួន ៦.០៦៨ លានរៀល របស់ក្រសួងសង្គមកិច្ច អតីតយុទ្ធជន និង យុវនីតិសម្បទា ។
- ចំណាយការងារពិសេសរបស់រាជរដ្ឋាភិបាល ចំនួន ៤.៥០០ លានរៀល របស់ទីស្តីការគណៈរដ្ឋមន្ត្រី ។

- សម្រាប់ចំណាយដំណើរការស្ថានទូតថ្មីដែលបានបើកប្រតិបត្តិការនៅក្រុងឡុងដ៍ ប្រូស្ស៊ី និង ប្រូស្ស៊ី និង ស្ថានអគ្គកុងស៊ុលថ្មីនៅគុនមីញ និង ចុងឈីញ ចំនួនទឹកប្រាក់ ៦.០០០ លានរៀល ។



ជំពូកទី ៧

អវសានប្បញ្ញត្តិ

មាត្រា ១១._

បទប្បញ្ញត្តិទាំងឡាយណា ដែលផ្ទុយនឹងច្បាប់នេះ ត្រូវទុកជាឱករណ៍ ។

មាត្រា ១២._

ច្បាប់នេះត្រូវបានប្រកាសជាការប្រញាប់ ។

ធ្វើនៅព្រះបរមរាជវាំងរាជធានីភ្នំពេញ ថ្ងៃទី ២១ ខែ ធ្នូ ឆ្នាំ ២០០៧

ព្រះហស្តលេខា និងព្រះរាជលញ្ឆករ

នរោត្តម សីហមុនី

ព.ល.០៧១២.៦៧១

បានយកសេចក្តីក្រាបបង្គំទូលថ្វាយ
សូមឡាយព្រះហស្តលេខាព្រះមហាក្សត្រ

នាយករដ្ឋមន្ត្រី

ហត្ថលេខា

សម្តេចអគ្គមហាសេនាបតីតេជោ ហ៊ុន សែន


បានជម្រាបជូនសម្តេចអគ្គមហាសេនាបតីតេជោ ហ៊ុន សែន

នាយករដ្ឋមន្ត្រី នៃព្រះរាជាណាចក្រកម្ពុជា

នេសរដ្ឋមន្ត្រី រដ្ឋមន្ត្រីក្រសួងសេដ្ឋកិច្ច និងហិរញ្ញវត្ថុ

ហត្ថលេខា

គាត ឈន់



ការគ្រប់គ្រងឆ្នាំ ២០០៥
តារាង "ក"
ចំណូលថវិកានៃរដ្ឋ

ទំព័រទី ១/៤

ឯកតា: រៀល

ជំពូក	ប្រការ	កថាខណ្ឌ	វគ្គ	ការពន្យល់	ច្បាប់ហិរញ្ញវត្ថុ ឆ្នាំ ២០០៥	ការអនុវត្ត ២០០៥	ការអនុវត្ត / ច្បាប់ហិរញ្ញវត្ថុ	
							លើស (+) ខ្វះ (-)	ភាគរយ
សរុបចំណូលថវិកានៃរដ្ឋ (I+II)					3.168.600.000.000	3.879.562.469.207	710.962.469.207	122,44%
I. សរុបចំណូលថវិកានៃរដ្ឋ					2.418.600.000.000	2.745.005.469.207	326.405.469.207	113,50%
ក្នុងនោះចំណូលក្នុងស្រុក					2.298.600.000.000	2.625.320.696.990	326.720.696.990	114,21%
ក. សរុបចំណូលថវិកា					2.282.600.000.000	2.473.749.344.672	191.149.344.672	108,37%
ក្រុមគណនី: ពន្ធ និង អាករ					1.741.600.000.000	1.911.089.629.499	169.489.629.499	109,73%
10				ជំពូក១០: ពន្ធលើផលទុនប្រាក់ចំណេញ និង កំរៃទុន	166.500.000.000	222.383.946.371	55.883.946.371	133,56%
	01			ពន្ធលើប្រាក់បៀវត្ស	31.000.000.000	35.963.680.983	4.963.680.983	116,01%
	02			ពន្ធលើប្រាក់ចំណេញរបស់អាជ្ញាធរក្រុង និង ពាណិជ្ជកម្ម	123.000.000.000	171.962.589.482	48.962.589.482	139,81%
		01		សហគ្រាសសាធារណៈ	13.000.000.000	14.703.195.701	1.703.195.701	113,10%
		01		សហគ្រាសមជ្ឈឹម	13.000.000.000	14.703.195.701	1.703.195.701	113,10%
		02		សហគ្រាសឯកជន	110.000.000.000	157.259.345.381	47.259.345.381	142,96%
		04		ប្រាក់ចំណេញរបស់សហគ្រាសប្រុងពន្ធ:		48.400	48.400	!!!
	05			ពន្ធលើផលទុននៃដីធ្លី - ផ្ទះលក់	12.500.000.000	14.457.675.906	1.957.675.906	115,66%
12				ជំពូក១២: ពន្ធលើផលទុនលើសម្បត្តិ និង ឈាវ	1.008.290.000.000	1.110.336.302.143	102.046.302.143	110,12%
	01			អាករលើផលចំណូល: របបផ្ទៃក្នុង	8.500.000.000	11.244.810.042	2.744.810.042	132,29%
		01		សហគ្រាសសាធារណៈ		10.704.204	10.704.204	!!!
		01		សហគ្រាសមជ្ឈឹម		10.704.204	10.704.204	!!!
		02		សហគ្រាសឯកជន	8.500.000.000	11.234.105.838	2.734.105.838	132,17%
	02			អាករលើតំលៃបន្ថែម: របបផ្ទៃក្នុង	184.800.000.000	257.133.680.829	72.333.680.829	139,14%
		01		សហគ្រាសសាធារណៈ	14.800.000.000	14.963.006.916	163.006.916	101,10%
		02		សហគ្រាសឯកជន	170.000.000.000	242.168.763.832	72.168.763.832	142,45%
		01		សហគ្រាសប្រុងពន្ធ:		1.732.581	1.732.581	!!!
		02		សហគ្រាសផ្សេងៗ		177.500	177.500	!!!
	04			អាករលើសេវាផ្តល់ដីកម្មវិធី និងសេវាកម្ម	347.085.000.000	380.007.348.769	32.922.348.769	109,49%
		01		របបផ្ទៃក្នុង	56.500.000.000	60.438.522.374	3.938.522.374	106,97%
		02		របបនៃការនាំចូល	290.585.000.000	319.568.826.395	28.983.826.395	109,97%
	08			អាករលើតំលៃបន្ថែម: របបនាំចូល	467.905.000.000	461.950.462.503	-5.954.537.497	98,73%
		01		សហគ្រាសប្រុងពន្ធ:	123.295.000.000	102.576.075.932	-20.718.924.068	83,20%
		02		សហគ្រាសផ្សេងៗ	344.610.000.000	359.374.386.571	14.764.386.571	104,28%
13				ជំពូក១៣: ពន្ធលើពាណិជ្ជកម្មក្រៅប្រទេស	563.110.000.000	572.601.093.868	9.491.093.868	101,69%
	01			ពន្ធ និង អាករលើការនាំចូល	539.911.000.000	551.259.258.138	11.348.258.138	102,10%
		01		ពន្ធលើការនាំចូល	281.173.000.000	319.336.222.106	38.163.222.106	113,57%
		03		កំរៃលើការនាំចូល	25.180.000.000	29.131.145.671	3.951.145.671	115,99%
		04		ពន្ធលើផលិតផលប្រេងកាត	133.596.000.000	123.480.069.784	-10.115.931.216	92,43%

ការគ្រប់គ្រងឆ្នាំ ២០០៥
តារាង "គ"
ចំណូលថវិកានានារបស់រដ្ឋ

ទំព័រទី ២/៤
 ឯកតា: រៀល

ជំពូក	ប្រការ	កថាខ័ណ្ឌ	វាក្យខ័ណ្ឌ	នាមរាយមុខចំណូល	ច្បាប់ហិរញ្ញវត្ថុ ឆ្នាំ ២០០៥	ការអនុវត្តបើក ឆ្នាំ ២០០៥	ការអនុវត្ត / ច្បាប់ហិរញ្ញវត្ថុ	
							លើស (+) ខ្វះ (-)	ភាគរយ
13	01	05		អាករលើទំនិញនិងសេវា	99.962.000.000	79.311.818.577	-20.650.181.423	79,34%
	02			អាករពីការនាំចេញ	20.205.000.000	18.850.511.833	-1.354.488.167	93,30%
		01		អាករពីការនាំចេញ	20.205.000.000	18.850.511.833	-1.354.488.167	93,30%
			01	អាករលើការនាំចេញ	3.938.000.000	3.191.283.281	-746.716.719	81,04%
			02	អាករលើការនាំចេញ	15.742.000.000	14.917.353.342	-824.646.658	94,76%
			03	អាករលើការនាំចេញផលរដ្ឋបាល	525.000.000	741.875.210	216.875.210	141,31%
	03			ការដាក់ពិន័យរបស់រដ្ឋ	2.994.000.000	2.491.323.897	-502.676.103	83,21%
14				ជំពូក១៤: ចំណូលការពារព្រំដែន	3.700.000.000	5.768.287.117	2.068.287.117	155,90%
	01			ពន្ធកែមប្រី	1.700.000.000	1.982.762.270	282.762.270	116,63%
		04		ការដាក់ពិន័យ និង ទោសបញ្ញត្តិការពារព្រំដែន	2.000.000.000	3.785.524.847	1.785.524.847	189,28%
				ប្រភេទទី២: ចំណូលពីសេវាសាធារណៈ	541.000.000.000	562.659.715.173	21.659.715.173	104,00%
20				ជំពូក២០: ផលបូកសេវាសាធារណៈ	205.849.000.000	121.696.723.687	-84.152.276.313	59,12%
	01			ផលបូកសេវា	7.900.000.000	7.440.285.800	-459.714.200	94,18%
	02			ផលបូកសេវា	33.210.000.000	3.300.789.902	-29.909.210.098	9,94%
		03		ផលបូកសេវាសាធារណៈ:	130.377.000.000	86.183.608.372	-44.193.391.628	66,10%
			01	ការដឹកជញ្ជូនសាធារណៈ	7.803.000.000	4.975.500.174	-2.827.499.826	63,76%
			01	សេវាសាធារណៈ	7.800.000.000	4.963.680.174	-2.836.319.826	63,64%
			01 02	សេវាសាធារណៈ	3.000.000	11.820.000	8.820.000	394,00%
			02	ការបង់ប្រាក់រំលស់ឡើងវិញ		30.967.484	30.967.484	!!!
			01	សេវាសាធារណៈ		30.967.484	30.967.484	!!!
			05	ប្រាក់ចំណេញរបស់សេវាសាធារណៈ	4.650.000.000	65.237.900	-4.584.762.100	1,40%
			06	ចំណូលពីការលក់សេវាសាធារណៈ	40.000.000.000	30.176.207.837	-9.823.792.163	75,44%
			07	ផលបូកសេវាសាធារណៈ		7.185.000	7.185.000	!!!
			08	ចំណូលពីការលក់សេវាសាធារណៈ	51.045.000.000	44.380.670.697	-6.664.329.303	86,94%
			09	ការលក់សេវាសាធារណៈ	50.000.000	22.485.000	-27.515.000	44,97%
			10	ការលក់សេវាសាធារណៈ	10.000.000	2.418.000	-7.582.000	24,18%
			11	ផលបូកសេវាសាធារណៈ	14.000.000	13.238.600	-761.400	94,56%
			15	មូលនិធិថែទាំផ្លូវថ្នល់		4.170.000.000	4.170.000.000	!!!
			20	ផលបូកសេវាសាធារណៈ	26.805.000.000	2.339.697.680	-24.465.302.320	8,73%
	04			កិរិយាបាលីសម្បទានសម្បត្តិរដ្ឋ	8.280.000.000	1.465.886.762	-6.814.113.238	17,70%
		02		សម្បទានសម្បត្តិ	1.780.000.000	1.143.834.311	-636.165.689	64,26%
		04 10		សម្បទានសម្បត្តិ	6.500.000.000	322.052.451	-6.177.947.549	4,95%
		06		ការដួសអចលនវត្ថុ	25.632.000.000	22.953.501.063	-2.678.498.937	89,55%
		07		ផលបូកសេវាសាធារណៈ	400.000.000	20.781.288	-379.218.712	5,20%
		09		ផលបូកសេវាសាធារណៈ	50.000.000	331.870.500	281.870.500	663,74%

ការគ្រប់គ្រងឆ្នាំ ២០០៥
តារាង "គ"
ចំណូលថវិកាទូទៅរបស់រដ្ឋ

ទំព័រទី ៣/៤

ឯកតា: រៀល

ជំពូក	ប្រការ	កម្រិត	វិស័យ	នាមរាយមុខចំណូល	ច្បាប់ហិរញ្ញវត្ថុ ឆ្នាំ ២០០៥	ការអនុវត្តថវិកា ២០០៥	ការអនុវត្ត / ច្បាប់ហិរញ្ញវត្ថុ	
							លើស (+) ខ្វះ (-)	ភាគរយ
21				ជំពូក២១: ចំណូលរដ្ឋបរទៀតពីមន្ត្រីរាជការកើតឡើង	335.151.000.000	440.962.991.486	105.811.991.486	131,57%
	01			ផលទុនប្រៃសណីយ៍ និង ទូរគមនាគមន៍	135.750.000.000	122.881.288.006	-12.868.711.994	90,52%
	02			ផលទុនវិទ្យុ ទូរទស្សន៍ ការផ្សាយ	670.000.000	153.883.820	-516.116.180	22,97%
	03			ចំណូលនៃសេវាកម្មសាធារណៈ:	197.946.000.000	240.623.089.298	42.677.089.298	121,56%
	01			កំរៃនៃការថែទាំ	215.000.000	186.278.014	-28.721.986	86,64%
	03			អាករនៃស្ថានទូត	83.570.000.000	85.121.028.829	1.551.028.829	101,86%
	04			ផលទុននៃសកម្មភាពវប្បធម៌	650.000.000	376.279.747	-273.720.253	57,89%
	05			ពន្ធលើការដាក់បញ្ចូលនាំចេញ	165.000.000		-165.000.000	
	06			ការត្រួតពិនិត្យគុណភាពផលិតផល	12.110.000.000	20.846.860.095	8.736.860.095	172,15%
	07			ពន្ធលើការបង្កើតសហគ្រាស	250.000.000	322.200.000	72.200.000	128,88%
	10			លក់ប័ណ្ណ និង លិខិតបោះពុម្ពផ្សេងៗរបស់គយ	3.000.000.000	3.811.953.042	811.953.042	127,07%
	11			ឯកសារផ្សេងៗទៀត	405.000.000	396.700.000	-8.300.000	97,95%
	12			ការលក់ឯកសារ និង លិខិតបោះពុម្ពរបស់ពន្ធដារ	1.500.000.000	1.341.284.100	-158.715.900	89,42%
	13			ផលនៃការលក់ដាក់បញ្ចូល	901.000.000	1.584.368.624	683.368.624	175,85%
	15			អាករចុះបញ្ជីគណៈបក្សនយោបាយ		3.000.000	3.000.000	!!!
	16			ចំណូលពីឆ្នោត	1.400.000.000	2.218.319.484	818.319.484	158,45%
	17			កំរៃកូតាចំពោះផលិតផលនាំចេញនាំចេញ	50.000.000.000	75.349.172.000	25.349.172.000	150,70%
			02	អាជ្ញាប័ណ្ណនាំចេញនាំចូលនៃកំប៉ុស្ត	50.000.000.000	75.349.172.000	25.349.172.000	150,70%
	18			ចំណូលពីកាស៊ីណូ	40.880.000.000	44.170.842.507	3.290.842.507	108,05%
	19			សេវាកម្មសុវិធានី	1.200.000.000	1.624.338.215	424.338.215	135,36%
	30			ចំណូលផ្សេងៗទៀតរបស់សេវាកម្មសាធារណៈ:	1.700.000.000	3.270.464.641	1.570.464.641	192,38%
	04			ប្រាក់ចំណេញគណនី និង ការប្រាក់ផ្សេងៗ		9.991.549.416	9.991.549.416	!!!
	05			ចំណូលក្រៅសារពើពន្ធរបស់ខេត្តនានា		2.773.505.090	2.773.505.090	!!!
	07			ចំណូលពីអតិថិជនវិកាខេត្ត ក្រុង		3.154.548.570	3.154.548.570	!!!
	20			ចំណូលផ្សេងៗក្រៅពីសារពើពន្ធ	785.000.000	61.385.127.286	60.600.127.286	7819,76%
				១. សរុបចំណូលជាមូលធន	136.000.000.000	271.256.124.535	135.256.124.535	199,45%
				ប្រភេទទី២: ចំណូលជាមូលធន	136.000.000.000	271.256.124.535	135.256.124.535	199,45%
30				ជំពូក៣០: ចំណូលផ្គត់ផ្គង់ជាមូលធន	16.000.000.000	151.571.352.318	135.571.352.318	947,32%
	01			ការលក់ទ្រព្យសម្បត្តិមូលធន		500.000	500.000	!!!
	04			ផលលក់ឯកសាររូបវន្តិយកម្ម		142.570.852.318	142.570.852.318	!!!
	15			ចំណូលពីការខ្ចីបុរេក្នុងប្រទេស	16.000.000.000	9.000.000.000	-7.000.000.000	56,25%
31				ជំពូក៣១: អំណោយពីបរទេស	60.000.000.000	8.475.693.497	-51.524.306.503	14,13%
	02			មូលនិធិបរទេស	60.000.000.000		-60.000.000.000	
	01			ជំនួយ	60.000.000.000		-60.000.000.000	
	03			អំណោយផ្សេងៗទៀតពីបរទេស		8.475.693.497	8.475.693.497	!!!
	09			អំណោយផ្សេងៗទៀតពីបរទេស - សហគមន៍អឺរ៉ុប		8.475.693.497	8.475.693.497	!!!

ការគ្រប់គ្រងឆ្នាំ ២០០៥
តារាង "ក"
ចំណូលថវិកាទូទៅរបស់រដ្ឋ

ទំព័រទី ៤/៤

ឯកតា: រៀល

ជំពូក	ប្រការ	កថាខណ្ឌ	វិស័យ	ការពាយមុខចំណូល	ច្បាប់ហិរញ្ញវត្ថុ ឆ្នាំ ២០០៥	ការអនុវត្តជីវិត ឆ្នាំ ២០០៥	ការអនុវត្ត / ច្បាប់ហិរញ្ញវត្ថុ	
							លើស (+) ឬ (-)	ភាគរយ
ឧ	02	01	01	ប្រភពទុនខ្ចីផ្ទៃក្នុង	60.000.000.000	111.209.078.720	51.209.078.720	185,35%
				ប្រភពទុនខ្ចីពីបរទេស	60.000.000.000	111.209.078.720	51.209.078.720	185,35%
				ប្រភពទុនខ្ចីពីបរទេសបានមកពីអង្គការអន្តរជាតិទានា	60.000.000.000	111.209.078.720	51.209.078.720	185,35%
				ធនាគារពិភពលោក - មូលនិធិបដិភាគ		850.710.000	850.710.000	!!!
				ធនាគារអាស៊ីសម្រាប់អភិវឌ្ឍន៍ - មូលនិធិបដិភាគ	60.000.000.000	110.358.368.720	50.358.368.720	183,93%
II. សរុបចំណូលថវិកាទូទៅរបស់រដ្ឋ					750.000.000.000	1.134.557.000.000	384.557.000.000	151,27%

ការគ្រប់គ្រងឆ្នាំ ២០០៥

តារាង "១"

ទំព័រទី ១/១៤

ចំណាយថវិកាទូទៅរបស់រដ្ឋ

ឯកតា: រៀល

ក្រសួងនានា - ខ្សែក - ជំពូក	ច្បាប់ថវិកា ឆ្នាំ ២០០៥	ការអនុវត្ត ឆ្នាំ ២០០៥	ការអនុវត្ត / ច្បាប់ហិរញ្ញវត្ថុ	
			លើស (+) ឬ (-)	ភាគរយ
សរុបថវិកាសរុប (I+II)	3.168.600.000.000	3.513.863.620.019	345.263.620.019	110,9%
I. កិច្ចការសាធារណៈ (ក+ខ)	2.418.600.000.000	2.379.306.620.019	-39.293.379.981	98,4%
ក. សរុបចំណាយចរន្ត	1.983.600.000.000	1.967.455.045.923	-16.144.954.077	99,2%
១. វិស័យរដ្ឋបាល	278.275.000.000	356.787.456.575	78.512.456.575	128,2%
១.១. រដ្ឋបាលកណ្តាល	264.020.000.000	343.257.500.670	79.237.500.670	130,0%
ជំពូក ១០ ប្រៀបធៀប និង ប្រាក់ចំណាច់	88.392.000.000	95.935.481.974	7.543.481.974	108,5%
ជំពូក ១១ ចំណាយដំណើរការ	126.650.000.000	171.515.332.120	44.865.332.120	135,4%
ជំពូក ១២ ប្រាក់ឧបត្ថម្ភ អង្គការសហប្រតិបត្តិការ	16.000.000.000	15.999.999.956	-44	100,0%
ជំពូក ៣០ អន្តរាគមន៍ក្នុងវិស័យសេដ្ឋកិច្ច	8.100.000.000	17.682.268.882	9.582.268.882	218,3%
ជំពូក ៣១ អន្តរាគមន៍ក្នុងវិស័យសង្គមកិច្ច	18.330.000.000	31.999.683.005	13.669.683.005	174,6%
ជំពូក ៣២ អន្តរាគមន៍ក្នុងវិស័យអន្តរជាតិ	6.548.000.000	10.124.734.733	3.576.734.733	154,6%
១.២. មន្ទីរជំនាញតាមខេត្ត-ក្រុង	14.255.000.000	13.529.955.905	-725.044.095	94,9%
ជំពូក ១០ ប្រៀបធៀប និង ប្រាក់ចំណាច់	7.058.000.000	6.694.725.885	-363.274.115	94,9%
ជំពូក ១១ ចំណាយដំណើរការ	6.897.000.000	6.600.366.790	-296.633.210	95,7%
ជំពូក ៣១ អន្តរាគមន៍ក្នុងវិស័យសង្គមកិច្ច	300.000.000	234.863.230	-65.136.770	78,3%
២. វិស័យការពារជាតិ និង សន្តិសុខ	452.200.000.000	451.182.524.456	-1.017.475.544	99,8%
ជំពូក ១០ ប្រៀបធៀប និង ប្រាក់ចំណាច់	310.550.000.000	306.086.818.450	-4.463.181.550	98,6%
ជំពូក ១១ ចំណាយដំណើរការ	124.560.000.000	128.782.170.552	4.222.170.552	103,4%
ជំពូក ៣១ អន្តរាគមន៍ក្នុងវិស័យសង្គមកិច្ច	17.000.000.000	16.255.726.666	-744.273.334	95,6%
ជំពូក ៣២ អន្តរាគមន៍ក្នុងវិស័យអន្តរជាតិ	90.000.000	57.808.788	-32.191.212	64,2%
៣. វិស័យសង្គមកិច្ច	762.355.000.000	729.763.617.508	-32.591.382.492	95,7%
៣.១. រដ្ឋបាលកណ្តាល	348.625.000.000	325.904.908.192	-22.720.091.808	93,5%
ជំពូក ១០ ប្រៀបធៀប និង ប្រាក់ចំណាច់	26.683.000.000	25.287.046.060	-1.395.953.940	94,8%
ជំពូក ១១ ចំណាយដំណើរការ	166.052.000.000	159.552.417.682	-6.499.582.318	96,1%
ជំពូក ១២ ប្រាក់ឧបត្ថម្ភ អង្គការសហប្រតិបត្តិការ	8.790.000.000	8.490.172.034	-299.827.966	96,6%
ជំពូក ១៣ សកម្មភាពនៃកម្មវិធី	138.470.000.000	125.742.060.000	-12.727.940.000	90,8%
ជំពូក ៣១ អន្តរាគមន៍ក្នុងវិស័យសង្គមកិច្ច	8.224.000.000	6.652.998.339	-1.571.001.661	80,9%
ជំពូក ៣២ អន្តរាគមន៍ក្នុងវិស័យអន្តរជាតិ	406.000.000	180.214.077	-225.785.923	44,4%
៣.២. មន្ទីរជំនាញតាមខេត្ត-ក្រុង	413.730.000.000	403.858.709.316	-9.871.290.684	97,6%
ជំពូក ១០ ប្រៀបធៀប និង ប្រាក់ចំណាច់	246.725.000.000	231.405.547.740	-15.319.452.260	93,8%
ជំពូក ១១ ចំណាយដំណើរការ	49.668.000.000	55.691.005.560	6.023.005.560	112,1%
ជំពូក ១៣ សកម្មភាពនៃកម្មវិធី	27.000.000.000	26.204.721.587	-795.278.413	97,1%
ជំពូក ៣១ អន្តរាគមន៍ក្នុងវិស័យសង្គមកិច្ច	90.337.000.000	90.557.434.429	220.434.429	100,2%
៤. វិស័យសេដ្ឋកិច្ច	199.965.000.000	178.112.100.705	-21.852.899.295	89,1%

ការគ្រប់គ្រងឆ្នាំ ២០០៥

តារាង "ខ"

ទំព័រ ២/១៤

ចំណាយថវិកាទូទៅរបស់រដ្ឋ

ឯកតា: រៀល

ក្រសួងនានា - ផ្នែក - ជំពូក	ច្បាប់ថវិកា ឆ្នាំ ២០០៥	ការអនុវត្ត ឆ្នាំ ២០០៥	ការអនុវត្ត / ច្បាប់ហិរញ្ញវត្ថុ	
			លើស (+) ឬ: (-)	ភាគរយ
៤. រដ្ឋបាលកណ្តាល	149.370.000.000	129.264.320.534	-20.105.679.466	86,5%
ជំពូក ១០ ប្រៀបធៀប និង ប្រាក់បំណាច់	28.302.000.000	26.978.156.944	-1.323.843.056	95,3%
ជំពូក ១១ ចំណាយដំណើរការ	89.067.000.000	75.260.596.373	-13.806.403.627	84,5%
ជំពូក ១២ ប្រាក់ឧបត្ថម្ភ អង្គការសហប្រតិបត្តិការ	7.900.000.000	7.681.352.519	-218.647.481	97,2%
ជំពូក ១៣ សកម្មភាពនៃកម្មវិធី	14.500.000.000	13.776.573.550	-723.426.450	95,0%
ជំពូក ៣០ អន្តរាគមន៍ក្នុងវិស័យសេដ្ឋកិច្ច	5.760.000.000	3.445.817.385	-2.314.182.615	59,8%
ជំពូក ៣១ អន្តរាគមន៍ក្នុងវិស័យសង្គមកិច្ច	1.444.000.000	993.066.079	-450.933.921	68,8%
ជំពូក ៣២ អន្តរាគមន៍ក្នុងវិស័យអន្តរជាតិ	2.397.000.000	1.128.757.684	-1.268.242.316	47,1%
៤.២. មន្ទីរព័ន្ធភាពនៃក្រុង	50.595.000.000	48.847.780.171	-1.747.219.829	96,5%
ជំពូក ១០ ប្រៀបធៀប និង ប្រាក់បំណាច់	20.091.000.000	19.024.566.650	-1.066.433.350	94,7%
ជំពូក ១១ ចំណាយដំណើរការ	24.925.000.000	24.688.147.027	-236.852.973	99,0%
ជំពូក ៣០ អន្តរាគមន៍ក្នុងវិស័យសេដ្ឋកិច្ច	4.387.000.000	4.284.864.599	-102.135.401	97,7%
ជំពូក ៣១ អន្តរាគមន៍ក្នុងវិស័យសង្គមកិច្ច	1.192.000.000	850.201.895	-341.798.105	71,3%
៥. ចំណាយមិនទាន់បែបធានា	290.805.000.000	251.509.346.679	-39.195.653.321	86,5%
ជំពូក ១២ ប្រាក់ឧបត្ថម្ភ អង្គការសហប្រតិបត្តិការ	95.000.000.000	95.000.000.000		100,0%
ជំពូក ២០ ការប្រាក់នៃការខ្ចី	50.000.000.000	55.051.422.175	5.051.422.175	110,1%
ជំពូក ៣០.០៣ (មូលនិធិថែទាំផ្លូវថ្នល់)		59.988.643.804	59.988.643.804	111,1%
ជំពូក ៤០ ចំណាយផ្សេងៗ	125.805.000.000	41.569.280.700	-84.235.719.300	33,0%
ជំពូក ៤១ ចំណាយមិនបានក្រោមឡ	20.000.000.000		-20.000.000.000	
៥. សរុបចំណាយជាមូលធន	435.000.000.000	411.851.574.096	-23.148.425.904	94,7%
ជំពូក ៥០ វិនិយោគដោយហិរញ្ញប្បទានក្រៅប្រទេស	345.000.000.000	315.376.943.624	-29.623.056.376	91,4%
ជំពូក ៥០.១ សាងសង់ និង ទទួលបាន:	145.000.000.000	148.109.417.110	3.109.417.110	102,1%
ជំពូក ៥០.២ បដិភាគក្នុងស្រុកលើហិរញ្ញប្បទានក្រៅប្រទេស	80.000.000.000	111.623.205.459	31.623.205.459	139,5%
ជំពូក ៥០.៣ វិនិយោគដោយមូលនិធិបរទេស	120.000.000.000	55.644.321.055	-64.355.678.945	46,4%
ជំពូក ៥១ វិនិយោគលើហិរញ្ញប្បទានក្រៅប្រទេស	750.000.000.000	1.134.557.000.000	384.557.000.000	151,3%
ជំពូក ៥៣ ការទូទាត់បំណុល	90.000.000.000	96.474.630.472	6.474.630.472	107,2%
៦. កិច្ចប្រតិបត្តិការអនុវត្តផ្លូវជាតិលេខ៧	750.000.000.000	1.134.557.000.000	384.557.000.000	151,3%
ជំពូក ៥១ វិនិយោគលើហិរញ្ញប្បទានក្រៅប្រទេស	750.000.000.000	1.134.557.000.000	384.557.000.000	151,3%

ការគ្រប់គ្រងឆ្នាំ ២០០៥

តារាង "ខ"

ទំព័រទី ៣/១៤

ចំណាយថវិកាទូទៅរបស់រដ្ឋ

ឯកតា: រៀល

គ្រួសារនានា - ផ្នែក - ជំពូក	ច្បាប់ថវិកា ឆ្នាំ ២០០៥	ការអនុវត្ត ឆ្នាំ ២០០៥	ការអនុវត្ត / ច្បាប់ហិរញ្ញវត្ថុ	
			លើស (+) ខ្វះ (-)	ភាគរយ
សរុបចំណាយថវិកា	3.168.600.000.000	3.513.863.620.019	345.263.620.019	110,9%
ក. វិស័យសេដ្ឋកិច្ចឯករាជ្យ	278.275.000.000	356.787.456.575	78.512.456.575	128,2%
០១ - ប្រទេសកម្ពុជា	21.970.000.000	36.188.128.959	14.218.128.959	164,7%
សរុបចំណាយថវិកា	21.970.000.000	36.188.128.959	14.218.128.959	164,7%
ជំពូក ១០ ប្រៀបធៀប និង ប្រាក់បំណាច់	7.409.000.000	11.587.206.968	4.178.206.968	156,4%
ជំពូក ១១ ចំណាយដំណើរការ	4.501.000.000	4.490.971.854	-10.028.146	99,8%
ជំពូក ៣១ អន្តរាគមន៍ក្នុងវិស័យសេដ្ឋកិច្ច	10.060.000.000	20.109.950.137	10.049.950.137	199,9%
០២ - រដ្ឋសភាជាតិ	40.000.000.000	40.000.000.000		100,0%
សរុបចំណាយថវិកា	40.000.000.000	40.000.000.000		100,0%
ជំពូក ១០ ប្រៀបធៀប និង ប្រាក់បំណាច់	25.445.000.000	25.445.000.000		100,0%
ជំពូក ១១ ចំណាយដំណើរការ	12.045.000.000	12.045.000.000		100,0%
ជំពូក ៣១ អន្តរាគមន៍ក្នុងវិស័យសេដ្ឋកិច្ច	2.260.000.000	2.260.000.000		100,0%
ជំពូក ៣២ អន្តរាគមន៍ក្នុងវិស័យអន្តរជាតិ	250.000.000	250.000.000		100,0%
០៣ - គ្រឹះស្ថាន	18.250.000.000	18.645.133.165	395.133.165	102,2%
សរុបចំណាយថវិកា	18.250.000.000	18.645.133.165	395.133.165	102,2%
ជំពូក ១០ ប្រៀបធៀប និង ប្រាក់បំណាច់	7.965.000.000	7.579.608.590	-385.391.410	95,2%
ជំពូក ១១ ចំណាយដំណើរការ	8.055.000.000	8.835.524.575	780.524.575	109,7%
ជំពូក ៣១ អន្តរាគមន៍ក្នុងវិស័យសេដ្ឋកិច្ច	2.230.000.000	2.230.000.000		100,0%
០៤ - ក្រុមប្រឹក្សាធម្មនុញ្ញ	3.310.000.000	3.286.367.040	-23.632.960	99,3%
សរុបចំណាយថវិកា	3.310.000.000	3.286.367.040	-23.632.960	99,3%
ជំពូក ១០ ប្រៀបធៀប និង ប្រាក់បំណាច់	1.420.000.000	1.396.367.040	-23.632.960	98,3%
ជំពូក ១១ ចំណាយដំណើរការ	1.760.000.000	1.760.000.000		100,0%
ជំពូក ៣១ អន្តរាគមន៍ក្នុងវិស័យសេដ្ឋកិច្ច	125.000.000	125.000.000		100,0%
ជំពូក ៣២ អន្តរាគមន៍ក្នុងវិស័យអន្តរជាតិ	5.000.000	5.000.000		100,0%
០៥.១. ទិដ្ឋភាពរដ្ឋបាល	59.030.000.000	93.970.650.614	34.940.650.614	159,2%
សរុបចំណាយថវិកា	59.030.000.000	93.970.650.614	34.940.650.614	159,2%
ជំពូក ១០ ប្រៀបធៀប និង ប្រាក់បំណាច់	7.898.000.000	10.907.123.098	3.009.123.098	138,1%
ជំពូក ១១ ចំណាយដំណើរការ	24.582.000.000	56.408.549.741	31.826.549.741	229,5%
ជំពូក ១២ ប្រាក់ឧបត្ថម្ភ អង្គការសហប្រជាជាតិ	16.000.000.000	15.999.999.956	-44	100,0%
ជំពូក ៣០ អន្តរាគមន៍ក្នុងវិស័យសេដ្ឋកិច្ច	8.100.000.000	7.669.027.111	-430.972.889	94,7%
ជំពូក ៣១ អន្តរាគមន៍ក្នុងវិស័យសេដ្ឋកិច្ច	1.500.000.000	1.956.045.780	456.045.780	130,4%
ជំពូក ៣២ អន្តរាគមន៍ក្នុងវិស័យអន្តរជាតិ	950.000.000	1.029.904.928	79.904.928	108,4%
០៥.២. រដ្ឋសេនាទីការដ្ឋានមុខងារសាធារណៈ	1.285.000.000	2.078.795.129	793.795.129	161,8%
សរុបចំណាយថវិកា	1.285.000.000	2.078.795.129	793.795.129	161,8%

ការគ្រប់គ្រងឆ្នាំ ២០០៥

តារាង "១"

ទំព័រទី ៤/១៤

ចំណាយថវិកាទូទៅរបស់រដ្ឋ

ឯកតា: រៀល

ក្រសួងនានា - ខ្សែក - ជំពូក	ច្បាប់ថវិកា ឆ្នាំ ២០០៥	ការអនុវត្ត ឆ្នាំ ២០០៥	ការអនុវត្ត / ច្បាប់ហិរញ្ញវត្ថុ	
			លើស (+) ខ្វះ (-)	ភាគរយ
ជំពូក ១០ ប្រៀបធៀប និង ប្រាក់បំណាច់	599.000.000	589.719.025	-9.280.975	98,5%
ជំពូក ១១ ចំណាយដំណើរការ	681.000.000	1.480.886.104	799.886.104	217,5%
ជំពូក ៣១ អន្តរាគមន៍ក្នុងវិស័យសង្គមកិច្ច	5.000.000	8.190.000	3.190.000	163,8%
០៥.៤. ក្រុមប្រឹក្សាអភិវឌ្ឍន៍កម្ពុជា	3.720.000.000	3.271.963.974	-448.036.026	88,0%
សរុបចំណាយទរន្ត	3.720.000.000	3.271.963.974	-448.036.026	88,0%
ជំពូក ១០ ប្រៀបធៀប និង ប្រាក់បំណាច់	223.000.000	201.949.342	-21.050.658	90,6%
ជំពូក ១១ ចំណាយដំណើរការ	3.487.000.000	3.067.822.632	-419.177.368	88,0%
ជំពូក ៣១ អន្តរាគមន៍ក្នុងវិស័យសង្គមកិច្ច	10.000.000	2.192.000	-7.808.000	21,9%
០៧.២. មហាវិថ្នប្រចាំឆ្នាំ	17.060.000.000	20.401.282.012	3.341.282.012	119,6%
១. ក្រសួង	17.060.000.000	20.401.282.012	3.341.282.012	119,6%
សរុបចំណាយទរន្ត	17.060.000.000	20.401.282.012	3.341.282.012	119,6%
ជំពូក ១០ ប្រៀបធៀប និង ប្រាក់បំណាច់	4.994.000.000	5.157.946.034	163.946.034	103,3%
ជំពូក ១១ ចំណាយដំណើរការ	10.556.000.000	10.290.233.758	-265.766.242	97,5%
ជំពូក ៣១ អន្តរាគមន៍ក្នុងវិស័យសង្គមកិច្ច	1.500.000.000	4.949.031.220	3.449.031.220	329,9%
ជំពូក ៣២ អន្តរាគមន៍ក្នុងវិស័យអន្តរជាតិ	10.000.000	4.071.000	-5.929.000	40,7%
០៨ - ក្រសួងម៉ែនាវាចារ និង កសិកម្ម	3.977.000.000	3.650.499.859	-326.500.141	91,8%
១. ក្រសួង	2.927.000.000	2.658.386.985	-268.613.015	90,8%
សរុបចំណាយទរន្ត	2.927.000.000	2.658.386.985	-268.613.015	90,8%
ជំពូក ១០ ប្រៀបធៀប និង ប្រាក់បំណាច់	975.000.000	893.186.526	-81.813.474	91,6%
ជំពូក ១១ ចំណាយដំណើរការ	1.932.000.000	1.754.750.459	-177.249.541	90,8%
ជំពូក ៣១ អន្តរាគមន៍ក្នុងវិស័យសង្គមកិច្ច	20.000.000	10.450.000	-9.550.000	52,3%
៩. ខេត្តនានា	1.050.000.000	992.112.874	-57.887.126	94,5%
សរុបចំណាយទរន្ត	1.050.000.000	992.112.874	-57.887.126	94,5%
ជំពូក ១០ ប្រៀបធៀប និង ប្រាក់បំណាច់	180.000.000	152.902.510	-27.097.490	84,9%
ជំពូក ១១ ចំណាយដំណើរការ	855.000.000	829.226.364	-25.773.636	97,0%
ជំពូក ៣១ អន្តរាគមន៍ក្នុងវិស័យសង្គមកិច្ច	15.000.000	9.984.000	-5.016.000	66,6%
០៩ - ក្រសួងការងារ និង បណ្តុះបណ្តាល	50.845.000.000	57.068.658.880	6.223.658.880	112,2%
សរុបចំណាយទរន្ត	50.845.000.000	57.068.658.880	6.223.658.880	112,2%
ជំពូក ១០ ប្រៀបធៀប និង ប្រាក់បំណាច់	17.609.000.000	17.586.141.364	-22.858.636	99,9%
ជំពូក ១១ ចំណាយដំណើរការ	32.696.000.000	38.789.757.968	6.093.757.968	118,6%
ជំពូក ៣១ អន្តរាគមន៍ក្នុងវិស័យសង្គមកិច្ច	220.000.000	95.740.630	-124.259.370	43,5%
ជំពូក ៣២ អន្តរាគមន៍ក្នុងវិស័យអន្តរជាតិ	320.000.000	597.018.918	277.018.918	186,6%
១០ - ក្រសួងសេដ្ឋកិច្ច និង ហិរញ្ញវត្ថុ	32.510.000.000	50.403.170.461	17.793.170.461	154,6%
១. ក្រសួង	29.175.000.000	47.002.188.195	17.827.188.195	161,1%

ការគ្រប់គ្រងឆ្នាំ ២០០៥

តារាង "១"

ទំព័រ ៥/១៤

ចំណាយថវិកាធុរកិច្ចរបស់រដ្ឋ

ឯកតា: រៀល

ប្រភេទចំណាយ - ផ្នែក - ជំពូក	ច្បាប់ថវិកា ឆ្នាំ ២០០៥	ការអនុវត្ត ឆ្នាំ ២០០៥	ការអនុវត្ត / ច្បាប់ថវិកាឆ្នាំ	
			លើស (+) ខ្វះ (-)	ភាគរយ
សរុបចំណាយចរន្ត	29.175.000.000	47.002.188.195	17.827.188.195	161,1%
ជំពូក ១០ ប្រៀបធៀប និង ប្រាក់បំណាច់	5.969.000.000	6.815.759.051	846.759.051	114,2%
ជំពូក ១១ ចំណាយដំណើរការ	17.906.000.000	21.779.440.018	3.873.440.018	121,6%
ជំពូក ៣០ អន្តរាគមន៍ក្នុងវិស័យសេដ្ឋកិច្ច		10.013.241.771	10.013.241.771	100,0%
ជំពូក ៣១ អន្តរាគមន៍ក្នុងវិស័យសង្គមកិច្ច	300.000.000	166.653.698	-133.346.302	55,6%
ជំពូក ៣២ អន្តរាគមន៍ក្នុងវិស័យអន្តរជាតិ	5.000.000.000	8.227.093.657	3.227.093.657	164,5%
៥. ខេត្តនានា	3.435.000.000	3.400.982.266	-34.017.734	99,0%
សរុបចំណាយចរន្ត	3.435.000.000	3.400.982.266	-34.017.734	99,0%
ជំពូក ១០ ប្រៀបធៀប និង ប្រាក់បំណាច់	995.000.000	1.025.769.150	30.769.150	103,1%
ជំពូក ១១ ចំណាយដំណើរការ	2.335.000.000	2.285.471.956	-49.528.044	97,9%
ជំពូក ៣១ អន្តរាគមន៍ក្នុងវិស័យសេដ្ឋកិច្ច	105.000.000	89.741.160	-15.258.840	85,5%
១៤ - ក្រសួងផែនការ	5.860.000.000	6.340.580.122	480.580.122	108,2%
១. ក្រសួង	3.195.000.000	3.726.368.601	531.368.601	116,6%
សរុបចំណាយចរន្ត	3.195.000.000	3.726.368.601	531.368.601	116,6%
ជំពូក ១០ ប្រៀបធៀប និង ប្រាក់បំណាច់	1.598.000.000	1.739.848.373	141.848.373	108,9%
ជំពូក ១១ ចំណាយដំណើរការ	1.562.000.000	1.959.792.818	397.792.818	125,5%
ជំពូក ៣១ អន្តរាគមន៍ក្នុងវិស័យសេដ្ឋកិច្ច	35.000.000	26.727.410	-8.272.590	76,4%
៥. ខេត្តនានា	2.665.000.000	2.614.211.521	-50.788.479	98,1%
សរុបចំណាយចរន្ត	2.665.000.000	2.614.211.521	-50.788.479	98,1%
ជំពូក ១០ ប្រៀបធៀប និង ប្រាក់បំណាច់	1.393.000.000	1.416.251.377	23.251.377	101,7%
ជំពូក ១១ ចំណាយដំណើរការ	1.202.000.000	1.138.171.814	-63.828.186	94,7%
ជំពូក ៣១ អន្តរាគមន៍ក្នុងវិស័យសេដ្ឋកិច្ច	70.000.000	59.788.330	-10.211.670	85,4%
២៦ - ក្រសួងយុត្តិធម៌	13.133.000.000	11.733.343.849	-1.399.656.151	89,3%
១. ក្រសួង	6.028.000.000	5.210.694.605	-817.305.395	86,4%
១.១. យុត្តិធម៌	2.653.000.000	2.296.741.870	-356.258.130	86,6%
សរុបចំណាយចរន្ត	2.653.000.000	2.296.741.870	-356.258.130	86,6%
ជំពូក ១០ ប្រៀបធៀប និង ប្រាក់បំណាច់	1.078.000.000	857.986.130	-220.013.870	79,6%
ជំពូក ១១ ចំណាយដំណើរការ	1.550.000.000	1.415.464.740	-134.535.260	91,3%
ជំពូក ៣១ អន្តរាគមន៍ក្នុងវិស័យសេដ្ឋកិច្ច	25.000.000	23.291.000	-1.709.000	93,2%
១.២. តុលាការកំពូល	1.260.000.000	1.180.965.480	-79.034.520	93,7%
សរុបចំណាយចរន្ត	1.260.000.000	1.180.965.480	-79.034.520	93,7%
ជំពូក ១០ ប្រៀបធៀប និង ប្រាក់បំណាច់	523.000.000	495.028.460	-27.971.540	94,7%
ជំពូក ១១ ចំណាយដំណើរការ	722.000.000	655.238.770	-66.761.230	90,8%
ជំពូក ៣១ អន្តរាគមន៍ក្នុងវិស័យសេដ្ឋកិច្ច	10.000.000	26.710.920	16.710.920	267,1%

ការគ្រប់គ្រងឆ្នាំ ២០០៥

តារាង "១"

ទំព័រទី ៦/១៤

ចំណាយថវិកាទូទៅរបស់រដ្ឋ

ឯកតា: រៀល

ក្រសួងនានា - ខ្នែក - ជំពូក	ច្បាប់ថវិកា ឆ្នាំ ២០០៥	ការអនុវត្ត ឆ្នាំ ២០០៥	ការអនុវត្ត / ច្បាប់ហិរញ្ញវត្ថុ	
			លើស (+) ឬ (-)	ភាគរយ
ជំពូក ៣២ អន្តរាគមន៍ក្នុងវិស័យអន្តរជាតិ	5.000.000	3.987.330	-1.012.670	79,7%
១.៣. សាធារណៈ	1.240.000.000	919.835.049	-320.164.951	74,2%
សរុបចំណាយចរន្ត	1.240.000.000	919.835.049	-320.164.951	74,2%
ជំពូក ១០ ប្រៀបធៀប និង ប្រាក់បំណាច់	580.000.000	534.769.185	-45.230.815	92,2%
ជំពូក ១១ ចំណាយដំណើរការ	650.000.000	380.365.654	-269.634.346	58,5%
ជំពូក ៣១ អន្តរាគមន៍ក្នុងវិស័យសង្គមកិច្ច	10.000.000	4.700.210	-5.299.790	47,0%
១.៤. ក្រុមចិញ្ចាញអង្គការក្រុម	875.000.000	813.152.206	-61.847.794	92,9%
សរុបចំណាយចរន្ត	875.000.000	813.152.206	-61.847.794	92,9%
ជំពូក ១០ ប្រៀបធៀប និង ប្រាក់បំណាច់	325.000.000	450.153.519	125.153.519	138,5%
ជំពូក ១១ ចំណាយដំណើរការ	545.000.000	361.498.687	-183.501.313	66,3%
ជំពូក ៣១ អន្តរាគមន៍ក្នុងវិស័យសង្គមកិច្ច	5.000.000	1.500.000	-3.500.000	30,0%
៩. ខេត្តនានា	7.105.000.000	6.522.649.244	-582.350.756	91,8%
សរុបចំណាយចរន្ត	7.105.000.000	6.522.649.244	-582.350.756	91,8%
ជំពូក ១០ ប្រៀបធៀប និង ប្រាក់បំណាច់	4.490.000.000	4.099.802.848	-390.197.152	91,3%
ជំពូក ១១ ចំណាយដំណើរការ	2.505.000.000	2.347.496.656	-157.503.344	93,7%
ជំពូក ៣១ អន្តរាគមន៍ក្នុងវិស័យសង្គមកិច្ច	110.000.000	75.349.740	-34.650.260	68,5%
៣០ - ឧបករណ៍ការងារជាតិរៀបចំការបោះឆ្នោត	2.615.000.000	6.017.866.666	3.402.866.666	230,1%
សរុបចំណាយចរន្ត	2.615.000.000	6.017.866.666	3.402.866.666	230,1%
ជំពូក ១០ ប្រៀបធៀប និង ប្រាក់បំណាច់	1.610.000.000	1.598.751.274	-11.248.726	99,3%
ជំពូក ១១ ចំណាយដំណើរការ	1.000.000.000	4.419.115.392	3.419.115.392	441,9%
ជំពូក ៣១ អន្តរាគមន៍ក្នុងវិស័យសង្គមកិច្ច	5.000.000		-5.000.000	
៣១ - អាជ្ញាធរសេដ្ឋកិច្ចជាតិ	4.610.000.000	3.731.015.845	-878.984.155	80,9%
សរុបចំណាយចរន្ត	4.610.000.000	3.731.015.845	-878.984.155	80,9%
ជំពូក ១០ ប្រៀបធៀប និង ប្រាក់បំណាច់	2.172.000.000	2.098.937.995	-73.062.005	96,6%
ជំពូក ១១ ចំណាយដំណើរការ	2.420.000.000	1.620.918.950	-799.081.050	67,0%
ជំពូក ៣១ អន្តរាគមន៍ក្នុងវិស័យសង្គមកិច្ច	10.000.000	3.500.000	-6.500.000	35,0%
ជំពូក ៣២ អន្តរាគមន៍ក្នុងវិស័យអន្តរជាតិ	8.000.000	7.658.900	-341.100	95,7%
៨. វិស័យការងារជាតិ និង សន្តិសុខ	452.200.000.000	451.182.524.456	-1.017.475.544	99,8%
០៦ - ក្រសួងការងារជាតិ	290.400.000.000	289.372.723.961	-1.027.276.039	99,6%
សរុបចំណាយចរន្ត	290.400.000.000	289.372.723.961	-1.027.276.039	99,6%
ជំពូក ១០ ប្រៀបធៀប និង ប្រាក់បំណាច់	215.000.000.000	214.621.627.000	-378.373.000	99,8%
ជំពូក ១១ ចំណាយដំណើរការ	66.400.000.000	65.789.812.441	-610.187.559	99,1%
ជំពូក ៣១ អន្តរាគមន៍ក្នុងវិស័យសង្គមកិច្ច	9.000.000.000	8.961.284.520	-38.715.480	99,6%
០៧.១. ក្រសួងមហាផ្ទៃ-សន្តិសុខសាធារណៈ	161.800.000.000	161.809.800.495	9.800.495	100,0%

ការគ្រប់គ្រងឆ្នាំ ២០០៥

តារាង "១"

ទំព័រទី ៧/១៤

ចំណាយថវិកាទូទៅរបស់រដ្ឋ

ឯកតា: រៀល

ក្រសួងទាខា - ផ្នែក - ជំពូក	ច្បាប់ថវិកា ឆ្នាំ ២០០៥	ការអនុវត្ត ឆ្នាំ ២០០៥	ការអនុវត្ត / ច្បាប់បរិវេណ	
			លើស (+) ខ្វះ (-)	ភាគរយ
សរុបចំណាយទាន់	161.800.000.000	161.809.800.495	9.800.495	100,0%
ជំពូក ១០ ប្រតិបត្តិ និង ប្រាក់បំណាច់	95.550.000.000	91.465.191.450	-4.084.808.550	95,7%
ជំពូក ១១ ចំណាយដំណើរការ	58.160.000.000	62.992.358.111	4.832.358.111	108,3%
ជំពូក ៣១ អន្តរាគមន៍ក្នុងវិស័យសង្គមកិច្ច	8.000.000.000	7.294.442.146	-705.557.854	91,2%
ជំពូក ៣២ អន្តរាគមន៍ក្នុងវិស័យអន្តរជាតិ	90.000.000	57.808.788	-32.191.212	64,2%
គ. វិស័យសេដ្ឋកិច្ច	762.355.000.000	729.763.617.508	-32.591.382.492	95,7%
១១ - ក្រសួងព័ត៌មាន	13.225.000.000	13.170.268.905	-54.731.095	99,6%
១. ក្រសួង	10.280.000.000	10.325.478.433	45.478.433	100,4%
សរុបចំណាយទាន់	10.280.000.000	10.325.478.433	45.478.433	100,4%
ជំពូក ១០ ប្រតិបត្តិ និង ប្រាក់បំណាច់	2.325.000.000	2.572.812.320	247.812.320	110,7%
ជំពូក ១១ ចំណាយដំណើរការ	7.884.000.000	7.685.861.746	-198.138.254	97,5%
ជំពូក ៣១ អន្តរាគមន៍ក្នុងវិស័យសង្គមកិច្ច	55.000.000	51.594.367	-3.405.633	93,8%
ជំពូក ៣២ អន្តរាគមន៍ក្នុងវិស័យអន្តរជាតិ	16.000.000	15.210.000	-790.000	95,1%
៤. ខេត្តនានា	2.945.000.000	2.844.790.472	-100.209.528	96,6%
សរុបចំណាយទាន់	2.945.000.000	2.844.790.472	-100.209.528	96,6%
ជំពូក ១០ ប្រតិបត្តិ និង ប្រាក់បំណាច់	1.246.000.000	1.192.829.487	-53.170.513	95,7%
ជំពូក ១១ ចំណាយដំណើរការ	1.642.000.000	1.607.652.865	-34.347.135	97,9%
ជំពូក ៣១ អន្តរាគមន៍ក្នុងវិស័យសង្គមកិច្ច	57.000.000	44.308.120	-12.691.880	77,7%
១២ - ក្រសួងយុវត្ថមភិបាល	238.810.000.000	224.549.978.529	-14.260.021.471	94,0%
១. ក្រសួង	160.300.000.000	153.163.889.899	-7.136.110.101	95,5%
សរុបចំណាយទាន់	160.300.000.000	153.163.889.899	-7.136.110.101	95,5%
ជំពូក ១០ ប្រតិបត្តិ និង ប្រាក់បំណាច់	6.928.000.000	6.390.397.748	-537.602.252	92,2%
ជំពូក ១១ ចំណាយដំណើរការ	108.507.000.000	103.398.098.788	-5.108.901.212	95,3%
ជំពូក ១២ ប្រាក់ឧបត្ថម្ភ អង្គការសហប្រជាជាតិ	7.575.000.000	7.283.403.458	-291.596.542	96,2%
ជំពូក ១៣ សកម្មភាពនៃកម្មវិធី	37.000.000.000	36.017.560.000	-982.440.000	97,3%
ជំពូក ៣១ អន្តរាគមន៍ក្នុងវិស័យសង្គមកិច្ច	240.000.000	35.825.565	-204.174.435	14,9%
ជំពូក ៣២ អន្តរាគមន៍ក្នុងវិស័យអន្តរជាតិ	50.000.000	38.604.340	-11.395.660	77,2%
៥. ខេត្តនានា	78.510.000.000	71.386.088.630	-7.123.911.370	90,9%
សរុបចំណាយទាន់	78.510.000.000	71.386.088.630	-7.123.911.370	90,9%
ជំពូក ១០ ប្រតិបត្តិ និង ប្រាក់បំណាច់	25.044.000.000	21.334.568.377	-3.709.431.623	85,2%
ជំពូក ១១ ចំណាយដំណើរការ	25.466.000.000	23.329.055.606	-2.136.944.394	91,6%
ជំពូក ១៣ សកម្មភាពនៃកម្មវិធី	27.000.000.000	26.204.721.587	-795.278.413	97,1%
ជំពូក ៣១ អន្តរាគមន៍ក្នុងវិស័យសង្គមកិច្ច	1.000.000.000	517.743.060	-482.256.940	51,8%
១៦ - ក្រសួងអប់រំ យុវជន និង កីឡា	366.755.000.000	350.767.622.609	-15.987.377.391	95,6%

ការគ្រប់គ្រងឆ្នាំ ២០០៥

តារាង "ខ"

ទំព័រ ៨/១៤

ចំណាយថវិកាធានារ៉ាប់រងសំរេង

ឯកតា: រៀល

ប្រភេទចំណាយ - ផ្នែក - ជំពូក	ច្បាប់ថវិកា ឆ្នាំ ២០០៥	ការអនុវត្ត ឆ្នាំ ២០០៥	ការអនុវត្ត / ច្បាប់បរិច្ឆេទ	
			លើស (+) ខ្វះ (-)	ភាគរយ
១. ក្រសួង	137.070.000.000	125.165.696.480	-11.904.303.520	91,3%
១.១. អប់រំ	108.380.000.000	102.775.614.582	-5.604.385.418	94,8%
សរុបចំណាយចរន្ត	108.380.000.000	102.775.614.582	-5.604.385.418	94,8%
ជំពូក ១០ ប្រៀបធៀប និង ប្រាក់បំណាច់	2.760.000.000	2.381.329.768	-378.670.232	86,3%
ជំពូក ១១ ចំណាយដំណើរការ	13.065.000.000	15.389.002.195	2.324.002.195	117,8%
ជំពូក ១៣ សកម្មភាពខែកម្មវិធី	92.000.000.000	84.391.127.700	-7.608.872.300	91,7%
ជំពូក ៣១ អន្តរាគមន៍ក្នុងវិស័យសង្គមកិច្ច	500.000.000	571.269.539	71.269.539	114,3%
ជំពូក ៣២ អន្តរាគមន៍ក្នុងវិស័យអន្តរជាតិ	55.000.000	42.885.380	-12.114.620	78,0%
១.២. ឧត្តមសិក្សា	15.070.000.000	10.852.796.175	-4.217.203.825	72,0%
សរុបចំណាយចរន្ត	15.070.000.000	10.852.796.175	-4.217.203.825	72,0%
ជំពូក ១០ ប្រៀបធៀប និង ប្រាក់បំណាច់	3.275.000.000	3.516.715.701	241.715.701	107,4%
ជំពូក ១១ ចំណាយដំណើរការ	6.035.000.000	5.370.307.612	-664.692.388	89,0%
ជំពូក ១៣ សកម្មភាពខែកម្មវិធី	5.170.000.000	1.704.442.900	-3.465.557.100	33,0%
ជំពូក ៣១ អន្តរាគមន៍ក្នុងវិស័យសង្គមកិច្ច	585.000.000	259.319.462	-325.680.538	44,3%
ជំពូក ៣២ អន្តរាគមន៍ក្នុងវិស័យអន្តរជាតិ	5.000.000	2.010.500	-2.989.500	40,2%
១.៣. យុវជន និង កីឡា	13.620.000.000	11.537.285.723	-2.082.714.277	84,7%
សរុបចំណាយចរន្ត	13.620.000.000	11.537.285.723	-2.082.714.277	84,7%
ជំពូក ១០ ប្រៀបធៀប និង ប្រាក់បំណាច់	900.000.000	832.345.111	-67.654.889	92,5%
ជំពូក ១១ ចំណាយដំណើរការ	10.055.000.000	8.837.922.387	-1.217.077.613	87,9%
ជំពូក ១៣ សកម្មភាពខែកម្មវិធី	1.300.000.000	628.929.400	-671.070.600	48,4%
ជំពូក ៣១ អន្តរាគមន៍ក្នុងវិស័យសង្គមកិច្ច	1.270.000.000	1.209.158.500	-60.841.500	95,2%
ជំពូក ៣២ អន្តរាគមន៍ក្នុងវិស័យអន្តរជាតិ	95.000.000	28.930.325	-66.069.675	30,5%
៥. ខេត្តនានា	229.685.000.000	225.601.926.129	-4.083.073.871	98,2%
សរុបចំណាយចរន្ត	229.685.000.000	225.601.926.129	-4.083.073.871	98,2%
ជំពូក ១០ ប្រៀបធៀប និង ប្រាក់បំណាច់	210.605.000.000	200.047.764.680	-10.557.235.320	95,0%
ជំពូក ១១ ចំណាយដំណើរការ	13.520.000.000	21.762.498.509	8.242.498.509	161,0%
ជំពូក ៣១ អន្តរាគមន៍ក្នុងវិស័យសង្គមកិច្ច	5.560.000.000	3.791.662.940	-1.768.337.060	68,2%
១៨ - ក្រសួងវប្បធម៌ និង វិចិត្រសិល្បៈ	14.410.000.000	14.262.194.648	-147.805.352	99,0%
១. ក្រសួង	10.815.000.000	10.697.481.172	-117.518.828	98,9%
សរុបចំណាយចរន្ត	10.815.000.000	10.697.481.172	-117.518.828	98,9%
ជំពូក ១០ ប្រៀបធៀប និង ប្រាក់បំណាច់	2.839.000.000	2.980.391.399	141.391.399	105,0%
ជំពូក ១១ ចំណាយដំណើរការ	6.656.000.000	6.414.212.315	-241.787.685	96,4%
ជំពូក ១២ ប្រាក់ឧបត្ថម្ភ អង្គការសហប្រជាជាតិ	1.215.000.000	1.206.768.576	-8.231.424	99,3%
ជំពូក ៣១ អន្តរាគមន៍ក្នុងវិស័យសង្គមកិច្ច	100.000.000	93.334.540	-6.665.460	93,3%

ការគ្រប់គ្រងឆ្នាំ ២០០៥

តារាង "ខ"

ទំព័រទី ៩/១៤

ចំណាយថវិកាទូទៅរបស់រដ្ឋ

ឯកតា: រៀល

ក្រសួងនានា - ផ្នែក - ជំពូក	ច្បាប់ថវិកា ឆ្នាំ ២០០៥	ការអនុវត្ត ឆ្នាំ ២០០៥	ការអនុវត្ត / ច្បាប់ហិរញ្ញវត្ថុ	
			លើស (+) ខ្វះ (-)	ភាគរយ
ជំពូក ៣២ អន្តរាគមន៍ក្នុងវិស័យអន្តរជាតិ	5.000.000	2.774.342	-2.225.658	55,5%
៩. ខេត្តនានា	3.595.000.000	3.564.713.476	-30.286.524	99,2%
សរុបចំណាយទាន	3.595.000.000	3.564.713.476	-30.286.524	99,2%
ជំពូក ១០ ប្រៀបធៀប និង ប្រាក់បំណាច់	2.272.000.000	2.296.905.646	24.905.646	101,1%
ជំពូក ១១ ចំណាយដំណើរការ	1.223.000.000	1.181.304.540	-41.695.460	96,6%
ជំពូក ៣១ អន្តរាគមន៍ក្នុងវិស័យសង្គមកិច្ច	100.000.000	86.503.290	-13.496.710	86,5%
១៩ - ក្រសួងបរិស្ថាន	8.730.000.000	8.230.888.750	-499.111.250	94,3%
១. ក្រសួង	6.390.000.000	5.972.547.019	-417.452.981	93,5%
សរុបចំណាយទាន	6.390.000.000	5.972.547.019	-417.452.981	93,5%
ជំពូក ១០ ប្រៀបធៀប និង ប្រាក់បំណាច់	1.895.000.000	1.815.886.991	-79.113.009	95,8%
ជំពូក ១១ ចំណាយដំណើរការ	4.311.000.000	4.013.659.048	-297.340.952	93,1%
ជំពូក ៣១ អន្តរាគមន៍ក្នុងវិស័យសង្គមកិច្ច	134.000.000	117.008.440	-16.991.560	87,3%
ជំពូក ៣២ អន្តរាគមន៍ក្នុងវិស័យអន្តរជាតិ	50.000.000	25.992.540	-24.007.460	52,0%
៩. ខេត្តនានា	2.340.000.000	2.258.341.731	-81.658.269	96,5%
សរុបចំណាយទាន	2.340.000.000	2.258.341.731	-81.658.269	96,5%
ជំពូក ១០ ប្រៀបធៀប និង ប្រាក់បំណាច់	1.225.000.000	1.233.285.550	8.285.550	100,7%
ជំពូក ១១ ចំណាយដំណើរការ	1.060.000.000	983.148.421	-76.851.579	92,7%
ជំពូក ៣១ អន្តរាគមន៍ក្នុងវិស័យសង្គមកិច្ច	55.000.000	41.907.760	-13.092.240	76,2%
២១ - ក្រសួងសង្គមកិច្ច អតីតយុទ្ធជន និង យុវនីតិសម្បទា	93.020.000.000	95.419.029.569	2.399.029.569	102,6%
១. ក្រសួង	5.015.000.000	5.183.823.226	168.823.226	103,4%
សរុបចំណាយទាន	5.015.000.000	5.183.823.226	168.823.226	103,4%
ជំពូក ១០ ប្រៀបធៀប និង ប្រាក់បំណាច់	1.223.000.000	1.160.237.067	-62.762.933	94,9%
ជំពូក ១១ ចំណាយដំណើរការ	3.812.000.000	3.308.097.933	-296.097.933	109,8%
ជំពូក ៣១ អន្តរាគមន៍ក្នុងវិស័យសង្គមកិច្ច	760.000.000	715.488.226	-44.511.774	94,1%
ជំពូក ៣២ អន្តរាគមន៍ក្នុងវិស័យអន្តរជាតិ	20.000.000	-	-20.000.000	
៩. ខេត្តនានា	88.005.000.000	90.235.206.343	2.230.206.343	102,5%
សរុបចំណាយទាន	88.005.000.000	90.235.206.343	2.230.206.343	102,5%
ជំពូក ១០ ប្រៀបធៀប និង ប្រាក់បំណាច់	2.591.000.000	1.868.214.435	-722.785.565	72,1%
ជំពូក ១១ ចំណាយដំណើរការ	2.560.000.000	2.858.777.899	298.777.899	111,7%
ជំពូក ៣១ អន្តរាគមន៍ក្នុងវិស័យសង្គមកិច្ច	82.854.000.000	85.508.214.009	2.654.214.009	103,2%
២៣ - ក្រសួងធម្មការ និង កិច្ចការនារីនានា	4.180.000.000	4.123.296.499	-56.703.501	98,6%
១. ក្រសួង	1.960.000.000	1.971.092.519	11.092.519	100,6%
សរុបចំណាយទាន	1.960.000.000	1.971.092.519	11.092.519	100,6%
ជំពូក ១០ ប្រៀបធៀប និង ប្រាក់បំណាច់	944.000.000	1.008.807.975	64.807.975	106,9%

ka

41

ការគ្រប់គ្រងឆ្នាំ ២០០៥

តារាង "១"

ទំព័រទី ១០/១៤

ចំណាយថវិកាទូទៅរបស់រដ្ឋ

ឯកតា: រៀល

ប្រភេទចំណាយ - ខ្នែក - ជំពូក	ច្បាប់ថវិកា ឆ្នាំ ២០០៥	ការអនុវត្ត ឆ្នាំ ២០០៥	ការអនុវត្ត / ច្បាប់ហិរញ្ញវត្ថុ	
			លើស (+) ខ្វះ (-)	ភាគរយ
ជំពូក ១១ ចំណាយដំណើរការ	976.000.000	930.727.904	-45.272.096	95,4%
ជំពូក ៣១ អន្តរាគមន៍ក្នុងវិស័យសង្គមកិច្ច	40.000.000	31.556.640	-8.443.360	78,9%
៥. ខេត្តតាកែវ	2.220.000.000	2.152.203.980	-67.796.020	96,9%
សរុបចំណាយចរន្ត	2.220.000.000	2.152.203.980	-67.796.020	96,9%
ជំពូក ១០ ប្រៀបធៀប និង ប្រាក់បំណាច់	1.647.000.000	1.633.240.840	-13.759.160	99,2%
ជំពូក ១១ ចំណាយដំណើរការ	497.000.000	458.326.740	-38.673.260	92,2%
ជំពូក ៣១ អន្តរាគមន៍ក្នុងវិស័យសង្គមកិច្ច	76.000.000	60.636.400	-15.363.600	79,8%
២៤ - ក្រសួងកិច្ចការអភិវឌ្ឍន៍	11.145.000.000	10.339.518.168	-805.481.832	92,8%
១. ក្រសួង	7.020.000.000	6.450.453.778	-569.546.222	91,9%
សរុបចំណាយចរន្ត	7.020.000.000	6.450.453.778	-569.546.222	91,9%
ជំពូក ១០ ប្រៀបធៀប និង ប្រាក់បំណាច់	834.000.000	844.160.900	10.160.900	101,2%
ជំពូក ១១ ចំណាយដំណើរការ	2.186.000.000	2.381.606.638	195.606.638	108,9%
ជំពូក ៣១ អន្តរាគមន៍ក្នុងវិស័យសង្គមកិច្ច	4.000.000.000	3.224.686.240	-775.313.760	80,6%
៥. ខេត្តតាកែវ	4.125.000.000	3.889.064.390	-235.935.610	94,3%
សរុបចំណាយចរន្ត	4.125.000.000	3.889.064.390	-235.935.610	94,3%
ជំពូក ១០ ប្រៀបធៀប និង ប្រាក់បំណាច់	1.230.000.000	1.148.006.830	-81.993.170	93,3%
ជំពូក ១១ ចំណាយដំណើរការ	2.500.000.000	2.405.013.410	-94.986.590	96,2%
ជំពូក ៣១ អន្តរាគមន៍ក្នុងវិស័យសង្គមកិច្ច	395.000.000	336.044.150	-58.955.850	85,1%
៣២ - ក្រសួងកសិកម្ម និង រុក្ខាប្រមាញ់ និង រុក្ខាប្រមាញ់	12.080.000.000	8.900.819.831	-3.179.180.169	73,7%
១. ក្រសួង	9.775.000.000	6.974.445.666	-2.800.554.334	71,3%
សរុបចំណាយចរន្ត	9.775.000.000	6.974.445.666	-2.800.554.334	71,3%
ជំពូក ១០ ប្រៀបធៀប និង ប្រាក់បំណាច់	2.760.000.000	1.783.961.080	-976.038.920	64,6%
ជំពូក ១១ ចំណាយដំណើរការ	3.365.000.000	1.822.921.116	-1.542.078.884	54,2%
ជំពូក ១៣ សកម្មភាពនៃកម្មវិធី	3.000.000.000	3.000.000.000		100,0%
ជំពូក ៣១ អន្តរាគមន៍ក្នុងវិស័យសង្គមកិច្ច	540.000.000	343.756.820	-196.243.180	63,7%
ជំពូក ៣២ អន្តរាគមន៍ក្នុងវិស័យសង្គមកិច្ច	110.000.000	23.806.650	-86.193.350	21,6%
៥. ខេត្តតាកែវ	2.305.000.000	1.926.374.165	-378.625.835	83,6%
សរុបចំណាយចរន្ត	2.305.000.000	1.926.374.165	-378.625.835	83,6%
ជំពូក ១០ ប្រៀបធៀប និង ប្រាក់បំណាច់	865.000.000	650.731.895	-214.268.105	75,2%
ជំពូក ១១ ចំណាយដំណើរការ	1.200.000.000	1.105.227.570	-94.772.430	92,1%
ជំពូក ៣១ អន្តរាគមន៍ក្នុងវិស័យសង្គមកិច្ច	240.000.000	170.414.700	-69.585.300	71,0%
២. ទិសដៅសេដ្ឋកិច្ច	199.965.000.000	178.112.100.705	-21.852.899.295	89,1%
០៥.៣. រដ្ឋបាលការងារសាធារណៈ	8.425.000.000	7.209.303.947	-1.215.696.053	85,6%
សរុបចំណាយចរន្ត	8.425.000.000	7.209.303.947	-1.215.696.053	85,6%

ការគ្រប់គ្រងឆ្នាំ ២០០៥

តារាង "១"

ទំព័រ ១១/១៤

ចំណាយថវិកាសាធារណៈរបស់រដ្ឋ

ឯកតា: រៀល

គ្រួសារនានា - ផ្នែក - ជំពូក	ច្បាប់ថវិកា ឆ្នាំ ២០០៥	ការអនុវត្ត ឆ្នាំ ២០០៥	ការអនុវត្ត / ច្បាប់ហិរញ្ញវត្ថុ	
			លើស (+) ខ្វះ (-)	ភាគរយ
ជំពូក ១០ ប្រៀបធៀប និង ប្រាក់បំណាច់	3.119.000.000	3.055.359.987	-63.640.013	98,0%
ជំពូក ១១ ចំណាយដំណើរការ	4.856.000.000	3.726.548.272	-1.129.451.728	76,7%
ជំពូក ៣១ អន្តរាគមន៍ក្នុងវិស័យសេដ្ឋកិច្ច	20.000.000	235.200	-19.764.800	1,2%
ជំពូក ៣២ អន្តរាគមន៍ក្នុងវិស័យអន្តរជាតិ	430.000.000	427.160.488	-2.839.512	99,3%
១៣ - ក្រសួងឧស្សាហកម្ម រ៉ែ និង ថាមពល	8.000.000.000	7.352.326.376	-647.673.624	91,9%
១. ក្រសួង	4.325.000.000	3.930.342.025	-394.657.975	90,9%
សរុបចំណាយចរន្ត	4.325.000.000	3.930.342.025	-394.657.975	90,9%
ជំពូក ១០ ប្រៀបធៀប និង ប្រាក់បំណាច់	1.690.000.000	1.580.233.937	-109.766.063	93,5%
ជំពូក ១១ ចំណាយដំណើរការ	2.342.000.000	2.063.928.775	-278.071.225	88,1%
ជំពូក ៣០ អន្តរាគមន៍ក្នុងវិស័យសេដ្ឋកិច្ច	200.000.000	197.860.380	-2.139.620	98,9%
ជំពូក ៣១ អន្តរាគមន៍ក្នុងវិស័យសេដ្ឋកិច្ច	20.000.000	15.664.570	-4.335.430	78,3%
ជំពូក ៣២ អន្តរាគមន៍ក្នុងវិស័យអន្តរជាតិ	73.000.000	72.654.363	-345.637	99,5%
៥. ខេត្តនានា	3.675.000.000	3.421.984.351	-253.015.649	93,1%
សរុបចំណាយចរន្ត	3.675.000.000	3.421.984.351	-253.015.649	93,1%
ជំពូក ១០ ប្រៀបធៀប និង ប្រាក់បំណាច់	1.641.000.000	1.505.338.582	-135.661.418	91,7%
ជំពូក ១១ ចំណាយដំណើរការ	1.494.000.000	1.416.072.749	-77.927.251	94,8%
ជំពូក ៣០ អន្តរាគមន៍ក្នុងវិស័យសេដ្ឋកិច្ច	445.000.000	439.405.160	-5.594.840	98,7%
ជំពូក ៣១ អន្តរាគមន៍ក្នុងវិស័យសេដ្ឋកិច្ច	95.000.000	61.167.860	-33.832.140	64,4%
១៥ - ក្រសួងពាណិជ្ជកម្ម	17.950.000.000	14.589.575.249	-3.360.424.751	81,3%
១. ក្រសួង	15.935.000.000	12.662.258.130	-3.272.741.870	79,5%
សរុបចំណាយចរន្ត	15.935.000.000	12.662.258.130	-3.272.741.870	79,5%
ជំពូក ១០ ប្រៀបធៀប និង ប្រាក់បំណាច់	2.659.000.000	2.573.669.840	-85.330.160	96,8%
ជំពូក ១១ ចំណាយដំណើរការ	9.056.000.000	7.196.573.382	-1.859.426.618	79,5%
ជំពូក ៣០ អន្តរាគមន៍ក្នុងវិស័យសេដ្ឋកិច្ច	3.760.000.000	2.452.055.314	-1.307.944.686	65,2%
ជំពូក ៣១ អន្តរាគមន៍ក្នុងវិស័យសេដ្ឋកិច្ច	250.000.000	233.365.712	-16.634.288	93,3%
ជំពូក ៣២ អន្តរាគមន៍ក្នុងវិស័យអន្តរជាតិ	210.000.000	206.593.882	-3.406.118	98,4%
៥. ខេត្តនានា	2.015.000.000	1.927.317.119	-87.682.881	95,6%
សរុបចំណាយចរន្ត	2.015.000.000	1.927.317.119	-87.682.881	95,6%
ជំពូក ១០ ប្រៀបធៀប និង ប្រាក់បំណាច់	815.000.000	787.945.781	-27.054.219	96,7%
ជំពូក ១១ ចំណាយដំណើរការ	1.135.000.000	1.091.021.668	-43.978.332	96,1%
ជំពូក ៣១ អន្តរាគមន៍ក្នុងវិស័យសេដ្ឋកិច្ច	65.000.000	48.349.670	-16.650.330	74,4%
១៧ - ក្រសួងកសិកម្ម រុក្ខាប្រមាញ់ និង នេសាទ	50.135.000.000	47.109.318.178	-3.025.681.822	94,0%
១. ក្រសួង	33.000.000.000	31.192.801.145	-1.807.198.855	94,5%
សរុបចំណាយចរន្ត	33.000.000.000	31.192.801.145	-1.807.198.855	94,5%

ការគ្រប់គ្រងឆ្នាំ ២០០៥

តារាង "ខ"

ទំព័រទី ១២/១៤

ចំណាយថវិកាទូទៅរបស់រដ្ឋ

ឯកតា: រៀល

ក្រសួងនានា - ផ្នែក - ជំពូក	ច្បាប់ថវិកា ឆ្នាំ ២០០៥	ការអនុវត្ត ឆ្នាំ ២០០៥	ការអនុវត្ត / ច្បាប់ហិរញ្ញវត្ថុ	
			លើស (+) ខ្វះ (-)	ភាគរយ
ជំពូក ១០ ប្រៀបធៀប និង ប្រាក់បំណាច់	7.365.000.000	6.183.345.464	-1.181.654.536	84,0%
ជំពូក ១១ ចំណាយដំណើរការ	9.000.000.000	8.955.677.175	-44.322.825	99,5%
ជំពូក ១២ ប្រាក់ឧបត្ថម្ភ អង្គការសហប្រតិបត្តិការ	7.900.000.000	7.681.352.519	-218.647.481	97,2%
ជំពូក ១៣ សកម្មភាពនៃកម្មវិធី	7.500.000.000	7.429.748.550	-70.251.450	99,1%
ជំពូក ៣០ អន្តរាគមន៍ក្នុងវិស័យសេដ្ឋកិច្ច	700.000.000	600.000.000	-100.000.000	85,7%
ជំពូក ៣១ អន្តរាគមន៍ក្នុងវិស័យសង្គមកិច្ច	135.000.000	83.727.270	-51.272.730	62,0%
ជំពូក ៣២ អន្តរាគមន៍ក្នុងវិស័យអន្តរជាតិ	400.000.000	258.950.167	-141.049.833	64,7%
៥. ខេត្តនានា	17.135.000.000	15.916.517.033	-1.218.482.967	92,9%
សរុបចំណាយចរន្ត	17.135.000.000	15.916.517.033	-1.218.482.967	92,9%
ជំពូក ១០ ប្រៀបធៀប និង ប្រាក់បំណាច់	5.158.000.000	4.587.426.017	-570.573.983	88,9%
ជំពូក ១១ ចំណាយដំណើរការ	8.622.000.000	8.188.944.726	-433.055.274	95,0%
ជំពូក ៣០ អន្តរាគមន៍ក្នុងវិស័យសេដ្ឋកិច្ច	3.000.000.000	2.916.565.620	-83.434.380	97,2%
ជំពូក ៣១ អន្តរាគមន៍ក្នុងវិស័យសង្គមកិច្ច	355.000.000	223.580.670	-131.419.330	63,0%
២០ - ក្រសួងអភិវឌ្ឍន៍ជនបទ	24.635.000.000	22.143.998.493	-2.491.001.507	89,9%
១. ក្រសួង	14.850.000.000	12.790.684.510	-2.059.315.490	86,1%
សរុបចំណាយចរន្ត	14.850.000.000	12.790.684.510	-2.059.315.490	86,1%
ជំពូក ១០ ប្រៀបធៀប និង ប្រាក់បំណាច់	1.369.000.000	1.716.446.397	347.446.397	125,4%
ជំពូក ១១ ចំណាយដំណើរការ	6.411.000.000	4.712.136.553	-1.698.863.447	73,5%
ជំពូក ១៣ សកម្មភាពនៃកម្មវិធី	7.000.000.000	6.346.825.000	-653.175.000	90,7%
ជំពូក ៣១ អន្តរាគមន៍ក្នុងវិស័យសេដ្ឋកិច្ច	70.000.000	15.276.560	-54.723.440	21,8%
៥. ខេត្តនានា	9.785.000.000	9.353.313.983	-431.686.017	95,6%
សរុបចំណាយចរន្ត	9.785.000.000	9.353.313.983	-431.686.017	95,6%
ជំពូក ១០ ប្រៀបធៀប និង ប្រាក់បំណាច់	1.930.000.000	1.854.892.121	-75.107.879	96,1%
ជំពូក ១១ ចំណាយដំណើរការ	7.660.000.000	7.342.799.277	-317.200.723	95,9%
ជំពូក ៣១ អន្តរាគមន៍ក្នុងវិស័យសេដ្ឋកិច្ច	195.000.000	155.622.585	-39.377.415	79,8%
២២ - ក្រសួងប្រៃសណីយ៍ និង ទូរគមនាគមន៍	37.510.000.000	30.856.703.065	-6.653.296.935	82,3%
១. ក្រសួង	35.745.000.000	29.159.355.491	-6.585.644.509	81,6%
សរុបចំណាយចរន្ត	35.745.000.000	29.159.355.491	-6.585.644.509	81,6%
ជំពូក ១០ ប្រៀបធៀប និង ប្រាក់បំណាច់	4.676.000.000	4.558.457.761	-117.542.239	97,5%
ជំពូក ១១ ចំណាយដំណើរការ	29.615.000.000	24.062.531.717	-5.552.468.283	81,3%
ជំពូក ៣១ អន្តរាគមន៍ក្នុងវិស័យសេដ្ឋកិច្ច	654.000.000	529.469.887	-124.530.113	81,0%
ជំពូក ៣២ អន្តរាគមន៍ក្នុងវិស័យអន្តរជាតិ	800.000.000	8.896.126	-791.103.874	1,1%
៥. ខេត្តនានា	1.765.000.000	1.697.347.574	-67.652.426	96,2%
សរុបចំណាយចរន្ត	1.765.000.000	1.697.347.574	-67.652.426	96,2%

ការគ្រប់គ្រងឆ្នាំ ២០០៥
តារាង "១"
ចំណាយថវិកាទូទៅរបស់រដ្ឋ

ទំព័រទី ១៣/១៤

ឯកតា: រៀល

ក្រសួងនានា - ខ្សែក - ជំពូក	ច្បាប់ថវិកា ឆ្នាំ ២០០៥	ការអនុវត្ត ឆ្នាំ ២០០៥	ការអនុវត្ត / ច្បាប់ហិរញ្ញវត្ថុ	
			លើស (+) ឬ (-)	ភាគរយ
ជំពូក ១០ ប្រៀវត្ស និង ប្រាក់បំណាច់	790.000.000	762.822.668	-27.177.332	96,6%
ជំពូក ១១ ចំណាយដំណើរការ	935.000.000	901.108.466	-33.891.534	96,4%
ជំពូក ៣១ អន្តរាគមន៍ក្នុងវិស័យសង្គមកិច្ច	40.000.000	33.416.440	-6.583.560	83,5%
២៥ - ក្រសួងសាធារណការ និង ដឹកជញ្ជូន	15.460.000.000	12.972.400.978	-2.487.599.022	83,9%
១. ក្រសួង	7.670.000.000	5.584.602.053	-2.085.397.947	72,8%
សរុបចំណាយចរន្ត	7.670.000.000	5.584.602.053	-2.085.397.947	72,8%
ជំពូក ១០ ប្រៀវត្ស និង ប្រាក់បំណាច់	2.807.000.000	2.732.064.110	-74.935.890	97,3%
ជំពូក ១១ ចំណាយដំណើរការ	3.645.000.000	2.624.546.782	-1.020.453.218	72,0%
ជំពូក ៣១ អន្តរាគមន៍ក្នុងវិស័យសេដ្ឋកិច្ច	1.100.000.000	195.901.691	-904.098.309	17,8%
ជំពូក ៣១ អន្តរាគមន៍ក្នុងវិស័យសង្គមកិច្ច	78.000.000	32.089.470	-45.910.530	41,1%
ជំពូក ៣២ អន្តរាគមន៍ក្នុងវិស័យអន្តរជាតិ	40.000.000		-40.000.000	
៤. ខេត្តនានា	7.790.000.000	7.387.798.925	-402.201.075	94,8%
សរុបចំណាយចរន្ត	7.790.000.000	7.387.798.925	-402.201.075	94,8%
ជំពូក ១០ ប្រៀវត្ស និង ប្រាក់បំណាច់	5.587.000.000	5.397.178.520	-189.821.480	96,6%
ជំពូក ១១ ចំណាយដំណើរការ	1.964.000.000	1.812.927.195	-151.072.805	92,3%
ជំពូក ៣១ អន្តរាគមន៍ក្នុងវិស័យសង្គមកិច្ច	239.000.000	177.693.210	-61.306.790	74,3%
២៧ - ក្រសួងទេសចរណ៍	14.270.000.000	14.267.054.428	-2.945.572	100,0%
១. ក្រសួង	12.195.000.000	12.145.066.107	-49.933.893	99,6%
សរុបចំណាយចរន្ត	12.195.000.000	12.145.066.107	-49.933.893	99,6%
ជំពូក ១០ ប្រៀវត្ស និង ប្រាក់បំណាច់	1.257.000.000	1.340.048.164	83.048.164	106,6%
ជំពូក ១១ ចំណាយដំណើរការ	10.493.000.000	10.649.676.625	156.676.625	101,5%
ជំពូក ៣១ អន្តរាគមន៍ក្នុងវិស័យសង្គមកិច្ច	45.000.000	40.519.390	-4.480.610	90,0%
ជំពូក ៣២ អន្តរាគមន៍ក្នុងវិស័យអន្តរជាតិ	400.000.000	114.821.928	-285.178.072	28,7%
៤. ខេត្តនានា	2.075.000.000	2.121.988.321	46.988.321	102,3%
សរុបចំណាយចរន្ត	2.075.000.000	2.121.988.321	46.988.321	102,3%
ជំពូក ១០ ប្រៀវត្ស និង ប្រាក់បំណាច់	905.000.000	1.026.210.795	121.210.795	113,4%
ជំពូក ១១ ចំណាយដំណើរការ	1.120.000.000	1.058.571.526	-61.428.474	94,5%
ជំពូក ៣១ អន្តរាគមន៍ក្នុងវិស័យសង្គមកិច្ច	50.000.000	37.206.000	-12.794.000	74,4%
២៨ - ក្រសួងរៀបចំដែនដី នគរូបនីយកម្ម និង សំណង់	8.220.000.000	7.866.265.549	-353.734.451	95,7%
១. ក្រសួង	4.895.000.000	4.731.918.019	-163.081.981	96,7%
សរុបចំណាយចរន្ត	4.895.000.000	4.731.918.019	-163.081.981	96,7%
ជំពូក ១០ ប្រៀវត្ស និង ប្រាក់បំណាច់	1.640.000.000	1.626.163.936	-13.836.064	99,2%
ជំពូក ១១ ចំណាយដំណើរការ	3.218.000.000	3.073.638.403	-144.361.597	95,5%
ជំពូក ៣១ អន្តរាគមន៍ក្នុងវិស័យសង្គមកិច្ច	37.000.000	32.115.680	-4.884.320	86,8%

ការគ្រប់គ្រងឆ្នាំ ២០០៥

តារាង "១"

ទំព័រទី ១៤/១៤

ចំណាយថវិកាទូរទៅរបស់រដ្ឋ

ឯកតា: រៀល

ក្រសួងនានា - ផ្នែក - ជំពូក	ច្បាប់ថវិកា ឆ្នាំ ២០០៥	ការអនុវត្ត ឆ្នាំ ២០០៥	ការអនុវត្ត / ច្បាប់ថវិកា	
			របើស (+) ខ្វះ (-)	ភាគរយ
៩. ខេត្តមាន	3.325.000.000	3.134.347.530	-190.652.470	94,3%
សរុបចំណាយទទួល	3.325.000.000	3.134.347.530	-190.652.470	94,3%
ជំពូក ១០ ប្រៀបធៀប និង ប្រាក់បំណាច់	2.270.000.000	2.161.192.626	-108.807.174	95,2%
ជំពូក ១១ ចំណាយដំណើរការ	965.000.000	905.114.094	-59.885.906	93,8%
ជំពូក ៣១ អន្តរាគមន៍ក្នុងវិស័យសង្គមកិច្ច	90.000.000	68.040.610	-21.959.390	75,6%
២៩ - ក្រសួងសេដ្ឋកិច្ច និង ពាណិជ្ជកម្ម	15.360.000.000	13.745.154.442	-1.614.845.558	89,5%
១. ក្រសួង	12.330.000.000	9.857.989.107	-2.472.010.893	80,0%
សរុបចំណាយទទួល	12.330.000.000	9.857.989.107	-2.472.010.893	80,0%
ជំពូក ១០ ប្រៀបធៀប និង ប្រាក់បំណាច់	1.720.000.000	1.612.367.348	-107.632.652	93,7%
ជំពូក ១១ ចំណាយដំណើរការ	10.431.000.000	8.195.338.689	-2.235.661.311	78,6%
ជំពូក ៣១ អន្តរាគមន៍ក្នុងវិស័យសង្គមកិច្ច	135.000.000	10.602.340	-124.397.660	7,9%
ជំពូក ៣២ អន្តរាគមន៍ក្នុងវិស័យអន្តរជាតិ	44.000.000	39.680.730	-4.319.270	90,2%
៤. ខេត្តមាន	3.030.000.000	3.867.165.335	857.165.335	126,3%
សរុបចំណាយទទួល	3.030.000.000	3.867.165.335	857.165.335	126,3%
ជំពូក ១០ ប្រៀបធៀប និង ប្រាក់បំណាច់	995.000.000	941.559.340	-53.440.660	94,6%
ជំពូក ១១ ចំណាយដំណើរការ	1.030.000.000	1.971.587.326	941.587.326	191,4%
ជំពូក ៣០ អន្តរាគមន៍ក្នុងវិស័យសេដ្ឋកិច្ច	942.000.000	928.893.819	-13.106.181	98,6%
ជំពូក ៣១ អន្តរាគមន៍ក្នុងវិស័យសង្គមកិច្ច	63.000.000	45.124.850	-17.875.150	71,6%
៤៤ - ចំណាយថវិកាទូរទៅរបស់រដ្ឋ	1.475.805.000.000	1.798.017.920.775	322.212.920.775	121,8%
សរុបចំណាយទទួល	290.805.000.000	251.609.346.679	-39.195.653.321	86,5%
ជំពូក ១២ ប្រាក់បញ្ញើក្នុង អន្តរាគមន៍សាធារណៈរដ្ឋបាល	95.000.000.000	95.000.000.000		100,0%
ជំពូក ២០ ការប្រាក់នៃការខ្ចី	50.000.000.000	55.051.422.175	5.051.422.175	110,1%
ជំពូក ៣០ អន្តរាគមន៍ក្នុងវិស័យសេដ្ឋកិច្ច		59.988.643.804	59.988.643.804	111,1%
ជំពូក ៤០ ចំណាយផ្សេងៗ	125.805.000.000	41.569.280.700	-84.235.719.300	33,0%
ជំពូក ៤១ ចំណាយចំនេញត្រួតពិនិត្យ	20.000.000.000		-20.000.000.000	
សរុបចំណាយជាមូលធន	1.185.000.000.000	1.546.408.574.096	361.408.574.096	130,5%
ជំពូក ៥០ វិនិយោគដោយហិរញ្ញប្បទានក្រៅប្រទេស	345.000.000.000	315.376.943.624	-29.623.056.376	91,4%
ជំពូក ៥០.១ សាងសង់ និង ទ្រព្យសម្ភារៈ	145.000.000.000	148.109.417.110	3.109.417.110	102,1%
ជំពូក ៥០.២ បរិក្ខារក្នុងស្រុកដើម្បីប្រើប្រាស់ក្រៅប្រទេស	80.000.000.000	111.523.205.459	31.523.205.459	139,5%
ជំពូក ៥០.៣ វិនិយោគដោយមូលនិធិប្រទេស	120.000.000.000	55.644.321.055	-64.355.678.945	46,4%
ជំពូក ៥១ វិនិយោគលើហិរញ្ញប្បទានក្រៅប្រទេស	750.000.000.000	1.134.557.000.000	384.557.000.000	151,3%
ជំពូក ៥៣ ការទូទាត់បំណែង	90.000.000.000	96.474.630.472	6.474.630.472	107,2%

Handwritten mark

Handwritten mark

ការគ្រប់គ្រងឆ្នាំ ២០០៥

ទំព័រទី ១/៤

តារាង "ខ១"

វិនិយោគសាធារណៈដោយហិរញ្ញប្បទានក្នុងប្រទេស

ឯកតា: រៀល

ក្រសួង - ស្ថាប័ន - ខ្សែក	ច្បាប់ហិរញ្ញវត្ថុ ឆ្នាំ២០០៥	ការអនុវត្តថវិកា ឆ្នាំ២០០៥	% របបសម្ព័ន្ធ អនុវត្ត
សុរាប្បូន (ក+ខ+គ+ឃ)	345.000.000.000	315.376.943.624	100,00%
ចំណាយសាងសង់ និង ទ្រព្យសកម្ម:	145.000.000.000	148.109.417.110	46,96%
ចំណាយបដិភាគក្នុងស្រុកលើហិរញ្ញប្បទានក្រៅប្រទេស	80.000.000.000	111.623.205.459	35,39%
ចំណាយវិនិយោគដោយមូលនិធិបរទេស	120.000.000.000	55.644.321.055	17,64%
ក. វិស័យរដ្ឋបាល		63.468.427.492	20,12%
ចំណាយសាងសង់ និង ទ្រព្យសកម្ម:		18.208.304.714	5,77%
ចំណាយបដិភាគក្នុងស្រុកលើហិរញ្ញប្បទានក្រៅប្រទេស		30.458.572.138	9,66%
ចំណាយវិនិយោគដោយមូលនិធិបរទេស		14.801.550.640	4,69%
០១ - ព្រះបរមរាជវាំង		0	
០២ - រដ្ឋសភាជាតិ		10.092.000.000	3,20%
ចំណាយសាងសង់ និង ទ្រព្យសកម្ម:		10.092.000.000	3,20%
០៣ - ក្រឹមធានា			
០៤ - ក្រុមប្រឹក្សាធម្មនុញ្ញ			
០៥.១. ទីស្តីការគណៈរដ្ឋមន្ត្រី		7.239.371.878	2,30%
ចំណាយសាងសង់ និង ទ្រព្យសកម្ម:		2.034.931.164	0,65%
ចំណាយបដិភាគក្នុងស្រុកលើហិរញ្ញប្បទានក្រៅប្រទេស		4.508.101.598	1,43%
ចំណាយវិនិយោគដោយមូលនិធិបរទេស		696.339.116	0,22%
០៥.២. រដ្ឋធានាទីការដ្ឋានមុខងារសាធារណៈ		0	
០៥.៤. ក្រុមប្រឹក្សាភិរក្សទឹកដី			
០៧.២. ក្រសួងយុវជនកីឡា និង កីឡាស្រី		1.517.394.388	0,48%
ចំណាយសាងសង់ និង ទ្រព្យសកម្ម:		1.341.000.000	0,43%
ចំណាយបដិភាគក្នុងស្រុកលើហិរញ្ញប្បទានក្រៅប្រទេស		176.394.388	0,06%
០៨ - ក្រសួងទំនាក់ទំនងជាមួយរដ្ឋសភា ក្រឹមធានា និង អធិការកិច្ច		148.376.250,0	0,05%
ចំណាយសាងសង់ និង ទ្រព្យសកម្ម:		148.376.250	0,05%
០៩ - ក្រសួងការបរទេស និង សហប្រតិបត្តិការអន្តរជាតិ		1.573.069.515	0,50%
ចំណាយសាងសង់ និង ទ្រព្យសកម្ម:		1.573.069.515	0,50%
១០ - ក្រសួងសេដ្ឋកិច្ច និង ហិរញ្ញវត្ថុ		41.422.791.887	13,13%
ចំណាយសាងសង់ និង ទ្រព្យសកម្ម:		1.654.395.381	0,52%
ចំណាយបដិភាគក្នុងស្រុកលើហិរញ្ញប្បទានក្រៅប្រទេស		25.663.184.982	8,14%
ចំណាយវិនិយោគដោយមូលនិធិបរទេស		14.105.211.524	4,47%

Handwritten mark

ការគ្រប់គ្រងឆ្នាំ ២០០៥

ទំព័រទី ២/៤

តារាង “ខ១”

វិនិយោគសាធារណៈដោយហិរញ្ញប្បទានក្រៅប្រទេស

ឯកតា: រៀល

ក្រសួង - ស្ថាប័ន - ផ្នែក	ច្បាប់ហិរញ្ញវត្ថុ ឆ្នាំ ២០០៥	ការអនុវត្តថវិកា ឆ្នាំ ២០០៥	% រចនាសម្ព័ន្ធ អនុវត្ត
១៤ - ក្រសួងផែនការ		110.891.170	0,04%
ចំណាយបដិភាគក្នុងស្រុកលើហិរញ្ញប្បទានក្រៅប្រទេស		110.891.170	0,04%
២៦ - ក្រសួងយុត្តិធម៌			
៣០ - ឧបករណ៍ការពារជាតិរូបចម្រុះការពារខ្មោច		1.364.532.404,0	0,43%
ចំណាយសាងសង់ និង ទទួលបាន:		1.364.532.404	0,43%
៣១ - អាជ្ញាធរវិនិយោគ		0	
ខ. វិស័យការពារជាតិ និង ចយកថ្លៃ		7.459.909.195	2,37%
ចំណាយសាងសង់ និង ទទួលបាន:		627.178.332	0,20%
ចំណាយបដិភាគក្នុងស្រុកលើហិរញ្ញប្បទានក្រៅប្រទេស		6.832.730.863	2,17%
០៦ - ក្រសួងការពារជាតិ		6.832.730.863,0	2,17%
ចំណាយបដិភាគក្នុងស្រុកលើហិរញ្ញប្បទានក្រៅប្រទេស		6.832.730.863	2,17%
០៧.១. ក្រសួងចហកថ្លៃ-ធម្មនុញ្ញសាធារណៈ		627.178.332	0,20%
ចំណាយសាងសង់ និង ទទួលបាន:		627.178.332	0,20%
គ. វិស័យសង្គមកិច្ច		17.840.427.831	5,66%
ចំណាយសាងសង់ និង ទទួលបាន:		7.574.452.820	2,40%
ចំណាយបដិភាគក្នុងស្រុកលើហិរញ្ញប្បទានក្រៅប្រទេស		5.827.977.855	1,85%
ចំណាយវិនិយោគដោយមូលនិធិបរទេស		4.437.997.356	1,41%
១១ - ក្រសួងព័ត៌មាន			
១២ - ក្រសួងសុខាភិបាល		5.972.149.084	1,89%
ចំណាយសាងសង់ និង ទទួលបាន:		4.485.138.042	1,42%
ចំណាយបដិភាគក្នុងស្រុកលើហិរញ្ញប្បទានក្រៅប្រទេស		1.151.659.095	0,37%
ចំណាយវិនិយោគដោយមូលនិធិបរទេស		335.351.947	0,11%
១៦ - ក្រសួងអប់រំ យុវជន និង កីឡា		7.663.430.600	2,43%
១. អប់រំ		7.663.430.600	2,43%
ចំណាយសាងសង់ និង ទទួលបាន:		1.723.193.114	0,55%
ចំណាយបដិភាគក្នុងស្រុកលើហិរញ្ញប្បទានក្រៅប្រទេស		3.159.806.266	1,00%
ចំណាយវិនិយោគដោយមូលនិធិបរទេស		2.780.431.220	0,88%
១៨ - ក្រសួងវប្បធម៌ និង វិចិត្រសិល្បៈ		1.680.680.893	0,53%
ចំណាយសាងសង់ និង ទទួលបាន:		358.466.704	0,11%
ចំណាយវិនិយោគដោយមូលនិធិបរទេស		1.322.214.189	0,42%

ការគ្រប់គ្រងឆ្នាំ ២០០៥

ទំព័រទី ៣/៤

តារាង “ខ១”

វិនិយោគសាធារណៈដោយហិរញ្ញប្បទានក្រៅប្រទេស

ឯកតា: រៀល

ក្រសួង - ស្ថាប័ន - ផ្នែក	ច្បាប់ហិរញ្ញវត្ថុ ឆ្នាំ ២០០៥	ការអនុវត្តថវិកា ឆ្នាំ ២០០៥	% រចនាសម្ព័ន្ធ អនុវត្ត
១៩ - ក្រសួងបរិស្ថាន		2.008.891.781	0,64%
ចំណាយសាងសង់ និង ទ្រព្យសកម្ម:		1.007.654.960	0,32%
ចំណាយបដិភាគក្នុងស្រុកលើហិរញ្ញប្បទានក្រៅប្រទេស		1.001.236.821	0,32%
២១ - ក្រសួងសេដ្ឋកិច្ច អភិវឌ្ឍន៍ និង យុវជនសម្បទា		506.432.672	0,16%
ចំណាយបដិភាគក្នុងស្រុកលើហិរញ្ញប្បទានក្រៅប្រទេស		506.432.672	0,16%
២៣ - ក្រសួងទម្ងន់ និង កិច្ចការសាសនា			
២៤ - ក្រសួងកិច្ចការអរិយ		8.842.801	0,00%
ចំណាយបដិភាគក្នុងស្រុកលើហិរញ្ញប្បទានក្រៅប្រទេស		8.842.801	0,00%
៣២ - ក្រសួងកសិកម្ម និង រុក្ខាប្រមាញ់ និង ជម្រកសត្វលាមក		0	
ឃ. វិស័យសេដ្ឋកិច្ច		226.608.179.106	71,85%
ចំណាយសាងសង់ និង ទ្រព្យសកម្ម:		121.699.481.244	38,59%
ចំណាយបដិភាគក្នុងស្រុកលើហិរញ្ញប្បទានក្រៅប្រទេស		68.503.924.803	21,72%
ចំណាយវិនិយោគដោយមូលនិធិបរទេស		36.404.773.059	11,54%
០៥.៣. រដ្ឋធានាទឹកបង់សាធារណៈ		2.788.434.218	0,88%
ចំណាយសាងសង់ និង ទ្រព្យសកម្ម:		2.537.184.000	0,80%
ចំណាយបដិភាគក្នុងស្រុកលើហិរញ្ញប្បទានក្រៅប្រទេស		251.250.218	0,08%
១៣ - ក្រសួងឧស្សាហកម្ម រ៉ែ និង ថាមពល		13.061.870.289	4,14%
ចំណាយបដិភាគក្នុងស្រុកលើហិរញ្ញប្បទានក្រៅប្រទេស		11.804.570.289	3,74%
ចំណាយវិនិយោគដោយមូលនិធិបរទេស		1.257.300.000	0,40%
១៥ - ក្រសួងពាណិជ្ជកម្ម		1.555.031.951	0,49%
ចំណាយបដិភាគក្នុងស្រុកលើហិរញ្ញប្បទានក្រៅប្រទេស		194.748.430	0,06%
ចំណាយវិនិយោគដោយមូលនិធិបរទេស		1.360.283.521	0,43%
១៧ - ក្រសួងកសិកម្ម រុក្ខាប្រមាញ់ និង ធនាគារ		6.737.756.682	2,14%
ចំណាយបដិភាគក្នុងស្រុកលើហិរញ្ញប្បទានក្រៅប្រទេស		6.737.756.682	2,14%
២០ - ក្រសួងកសិកម្ម រុក្ខាប្រមាញ់ និង ត្បូងឃ្មុំ		45.712.757.706	14,49%
ចំណាយសាងសង់ និង ទ្រព្យសកម្ម:		39.604.714.354	12,56%
ចំណាយបដិភាគក្នុងស្រុកលើហិរញ្ញប្បទានក្រៅប្រទេស		5.202.774.180	1,65%
ចំណាយវិនិយោគដោយមូលនិធិបរទេស		905.269.172	0,29%
២២ - ក្រសួងប្រៃសណីយ៍ និង ទូរគមនាគមន៍		2.932.324.681	0,93%
ចំណាយសាងសង់ និង ទ្រព្យសកម្ម:		2.932.324.681	0,93%

ការគ្រប់គ្រងឆ្នាំ ២០០៥

ទំព័រទី ៤/៤

តារាង “ខ១”

វិនិយោគសាធារណៈដោយហិរញ្ញប្បទានក្នុងប្រទេស

ឯកតា: រៀល

ក្រសួង - ស្ថាប័ន - ផ្នែក	ច្បាប់ហិរញ្ញវត្ថុ ឆ្នាំ ២០០៥	ការអនុវត្តជីកា ឆ្នាំ ២០០៥	% រចនាសម្ព័ន្ធ អនុវត្ត
២៥ - ក្រសួងសាធារណការ និង ដឹកជញ្ជូន		107.162.515.523	33,98%
ចំណាយសាងសង់ និង ទ្រទ្រង់ការ:		62.635.221.900	19,86%
ចំណាយបដិភាគក្នុងស្រុកលើហិរញ្ញប្បទានក្រៅប្រទេស		31.736.977.412	10,06%
ចំណាយវិនិយោគដោយមូលនិធិបរទេស		12.790.316.211	4,06%
២៧ - ក្រសួងទេសចរណ៍		354.245.307,0	0,11%
ចំណាយបដិភាគក្នុងស្រុកលើហិរញ្ញប្បទានក្រៅប្រទេស		354.245.307	0,11%
២៨ - ក្រសួងរៀបចំដែនដី នគរូបនីយកម្ម និង សំណង់		2.845.037.052	0,90%
ចំណាយបដិភាគក្នុងស្រុកលើហិរញ្ញប្បទានក្រៅប្រទេស		1.564.660.055	0,50%
ចំណាយវិនិយោគដោយមូលនិធិបរទេស		1.280.376.997	0,41%
២៩ - ក្រសួងធនធានទឹក និង ឧតុនិយម		43.458.205.697	13,78%
ចំណាយសាងសង់ និង ទ្រទ្រង់ការ:		13.990.036.309	4,44%
ចំណាយបដិភាគក្នុងស្រុកលើហិរញ្ញប្បទានក្រៅប្រទេស		10.656.942.230	3,38%
ចំណាយវិនិយោគដោយមូលនិធិបរទេស		18.811.227.158	5,96%

41

Handwritten mark

ការគ្រប់គ្រងឆ្នាំ ២០០៥

ទំព័រទី ១/៤

តារាង "ខ២"

វិនិយោគសាធារណៈដោយហិរញ្ញប្បទានក្រៅប្រទេស

ឯកតា: រៀល

ប្រភេទ ក្រុមហ៊ុន	តំរោង	អ្នកផ្តល់ ជំនួយ	ច្បាប់ហិរញ្ញវត្ថុ ឆ្នាំ ២០០៥	ការអនុវត្តឆ្នាំ ២០០៥		ប្រៀបធៀប អនុវត្ត/ច្បាប់
				គិតជាល្រៀល(*)	ដុល្លារ	
សរុបមធ្យម (ក-ខ+គ+ឃ)			750.000.000.000	1.134.557.000.000	280.137.531	151,27%
ក. វិនិយោគសាធារណៈ			38.200.000.000	8.428.683.600	2.081.156	22,06%
០១. ព្រៃឈើ						
០២. រដ្ឋសភា						
០៥.១ គណៈរដ្ឋមន្ត្រី			4.600.000.000			
០៥.៤ ក្រុមប្រឹក្សាភិបាលស្ថាប័នកម្ពុជា តំរោងកាត់បន្ថយភាពក្រីក្រនៅជនបទ				8.428.683.600	2.081.156	
០៧.២ មហាវិថី (រដ្ឋសភា)			32.400.000.000			
០៨. ក្រសួងទំនាក់ទំនងជាមួយរដ្ឋសភា ក្រសួង និង ឧទិសភារកិច្ច			100.000.000			
០៨. ក្រសួងការងារសង និង ជាប់ប្រតិបត្តិការអន្តរជាតិ						
១០. ក្រសួងសេដ្ឋកិច្ច និង ហិរញ្ញវត្ថុ			500.000.000			
១៤. ក្រសួងវិស័យការ						
២៦. ក្រសួងយុត្តិធម៌			600.000.000			
ខ. វិនិយោគសាធារណៈ និង សន្និដ្ឋាន						
០៦ ការពារជាតិ						
០៧.១ ក្រសួងមហាវិថី (ធានីឧត្តរសាធារណៈ)						
គ. វិនិយោគសាធារណៈ			398.100.000.000	950.693.681.700	234.739.181	238,81%
១១. ក្រសួងព័ត៌មាន ហេដ្ឋារចនាសម្ព័ន្ធនិង ឧបករណ៍ផ្សព្វផ្សាយ			3.200.000.000	1.582.910.800	390.842	49,47%
១២. ក្រសួងសុខាភិបាល ប្រតិបត្តិការគ្រប់គ្រងថវិកាសាធារណៈ និង ឆ្នាំសង្ឃឹម			214.300.000.000	834.609.338.700	206.076.379	389,46%
		Japan		805.385.000	198.860	
		NGOs				
		UNFPA				
		UNICEF				
		WHO				
សុខភាពស្ត្រី និងកុមារ		Japan		2.965.741.600	732.282	
កម្មវិធីប្រយុទ្ធនឹងជំងឺរាបាច		Japan		16.454.674.100	4.062.882	
ការប្រយុទ្ធនឹងជំងឺគ្រុនចាញ់គ្រុនឈាម		ADB		12.103.569.000	2.988.536	
កែលម្អការចែកចាយឱសថស្ថាន និង សំភារៈបរិក្ខារពេទ្យ		NGOs		629.137.387.000	155.342.565	
កម្មវិធីជាតិប្រយុទ្ធនឹងជំងឺអេដស៍ និងកាមរោគ		ADB		19.501.460.800	4.815.176	
ការស្តារមន្ទីរពេទ្យជាតិ		France		34.707.534.900	8.569.762	
ការថែទាំក្រសួង ក្រុម ធុញ		National Budget		2.565.581.800	633.477	
ពង្រឹងសេវាសុខាភិបាលមូលដ្ឋាន		ADB		110.646.729.800	27.320.180	
តំរោងគ្រប់គ្រងជំងឺកុមារ		National Budget		2.725.139.200	672.874	
អភិវឌ្ឍន៍ឱសថបុរាណ		WHO		2.292.054.800	565.939	
លើកកម្ពស់ក្រចៀក ច្រមុះ បំពងក		National Budget		704.078.700	173.847	

ការគ្រប់គ្រងឆ្នាំ ២០០៥

ទំព័រ ២៤

តារាង "ខ២"

វិនិយោគសាធារណៈដោយបរិញ្ញាប្បទានក្រៅប្រទេស

ឯកតា: រៀល

ក្រសួង ស្ថាប័ន	គំរោង ជំនួយ	ច្បាប់ហិរញ្ញវត្ថុ ឆ្នាំ ២០០៥	ការអនុវត្តឆ្នាំ ២០០៥		ប្រៀបធៀប អនុវត្ត/ច្បាប់
			គិតជាភាគរយ(*)	ដុល្លារ	
១៦. ក្រសួងអប់រំ យុវជន និង កីឡា		126.700.000.000	106.726.176.500	26.352.142	84,24%
ការអប់រំមូលដ្ឋាននិងបណ្តុះបណ្តាលក្របខ័ណ្ឌ	NGOs		8.930.149.500	2.204.975	
ការជួសជុលសំភារៈសិក្សាស័កខ្លះៗ	ADB		8.547.718.200	2.110.548	
សើកកែលម្អការឡើងថ្នាក់អប់រំរបស់ប្រទេស	National Budget		24.440.142.400	6.034.603	
ការបំពេញការងារប្រកបដោយប្រសិទ្ធភាពនៃសេវាអប់រំ	National Budget		10.573.844.000	2.610.826	
ពង្រឹងគុណភាពនៅមន្ទីរពេទ្យសិក្សា	National Budget		1.236.469.400	305.795	
	WB				
កម្មវិធីអភិវឌ្ឍន៍សំភារៈសិក្សា	ADB		50.653.145.000	12.506.949	
	Belgium ODA				
	Japan				
	NGOs				
ពង្រឹងគុណភាពនៅមន្ទីរពេទ្យសិក្សា	National Budget		2.342.708.000	578.446	
១៧. ក្រសួងវប្បធម៌ និង វិចិត្រសិល្បៈ		2.100.000.000			
១៩. ក្រសួងបរិស្ថាន		3.000.000.000	1.709.543.600	422.110	56,98%
ការអភិរក្សជំរកសត្វព្រៃកម្ពុជា	NGOs		1.709.543.600	422.110	
២១. ក្រសួងសេដ្ឋកិច្ច អតីតយុទ្ធជន និង យុវនីតិសម្បទា		19.100.000.000			
២៧. ក្រសួងកសិកម្ម និង រុក្ខាប្រមាញ់		300.000.000			
២៤. ក្រសួងកិច្ចការអប់រំ		29.400.000.000	6.065.714.100	1.497.707	20,63%
កម្មវិធីស្រុកកម្រិតទាបបំណង ១	ADB		6.065.714.100	1.497.707	
	British ODA				
	Dutch ODA				
	FAO				
	GTZ (Germany)				
	ILO				
	Japan				
	New Zealand ODA				
	NGOs				
	UNDP				
	UNFPA				
	UNICEF				
	World Bank				
៣២. ក្រសួងកសិកម្ម និង បណ្តុះបណ្តាលវិជ្ជាជីវៈ					
ប. វិនិយោគផ្ទៃក្នុង		313.700.000.000	175.434.634.700	43.317.194	55,92%
០៥.៣ រដ្ឋបាលទឹកប្រទេសកម្ពុជា			4.384.029.700	1.082.476	
ប្រធានដ្ឋបាលទឹកប្រទេសកម្ពុជា			2.993.600.900	739.161	
ប្រធានដ្ឋបាលទឹកប្រទេសកម្ពុជា			1.390.428.800	343.316	

បញ្ជាក់: (*) លេខមធ្យម

ការគ្រប់គ្រងឆ្នាំ ២០០៥

ទំព័រទី ៣/៤

តារាង "ខ"២

វិនិយោគសាធារណៈដោយហិរញ្ញប្បទានក្រៅប្រទេស

ឯកតា: រៀល

ប្រភេទ ស្ថាប័ន	អ្នកផ្តល់ ជំនួយ	ច្បាប់ហិរញ្ញវត្ថុ ឆ្នាំ ២០០៥	ការអនុវត្តឆ្នាំ ២០០៥		ប្រៀបធៀប អនុវត្ត/ច្បាប់
			ពិភពលោក ^(*)	ផ្សេងៗ	
១៣. ក្រសួងឧស្សាហកម្មរ៉ែ និង ថាមពល តំបន់ផ្គត់ផ្គង់ថាមពល និងអនាម័យចិញ្ចឹមជំងឺរាគមន៍ និងក្រុង	National Budget NGOs World Bank	41.500.000.000	9.231.535.600 3.685.815.500	2.279.392 1.403.905	22,24%
តំបន់ប្រឹក្សាភិបាលស្ថាប័នថាមពលអន្តរជាតិ ១០ មេកាវ៉ាត់	Japan		3.545.720.100	875.486	
១៤. ក្រសួងពាណិជ្ជកម្ម		2.500.000.000			
១៧. ក្រសួងកសិកម្ម រុក្ខាប្រមាញ់ និង នេសាទ		8.800.000.000			
២០. ក្រសួងអភិវឌ្ឍន៍ជនបទ		4.100.000.000			
២២. ក្រសួងប្រៃសណីយ៍ និង ទូរគមនាគមន៍		2.500.000.000			
២៥. ក្រសួងសាធារណការ និង ដឹកជញ្ជូន		206.600.000.000	129.634.061.200	32.008.410	62,75%
តំបន់កែលម្អផ្លូវជាតិលេខ ៤៨ ជំហាន ២	Thailand ODA		15.195.943.500	3.752.085	
ជួសជុលផ្លូវជាតិលេខ ៧ ក្រចេះ-ស្ទឹងត្រែង-ព្រំប្រទល់ឡាវ	China		37.989.858.700	9.380.212	
សាងសង់ស្ពានកាតាខ្វា កណ្តាល	Japan		3.798.985.900	938.021	
លើកកម្ពស់ផ្លូវជាតិលេខ៣ ក្រុងមេមៅ-កំពត	NGOs		12.663.286.200	3.126.737	
ជួសជុលផ្លូវជាតិលេខ 2 តំបែរ-ភ្នំដី	Japan		14.380.166.600	3.545.720	
ស្ថាប័នភ្នំពេញផ្លូវជាតិលេខ៣ និងផ្លូវក្រុង	World Bank		291.255.600	71.915	
តំបន់អភិវឌ្ឍន៍ទីរួមខេត្ត-ក្រុង	ADB		2.532.657.200	625.347	
សាងសង់ស្ពានទី១១ ៤ ភាគចុងជាតិលេខ ៤៨	Thailand ODA		10.130.629.000	2.501.390	
ស្ថាប័នប្រតិបត្តិការសម្ព័ន្ធផ្លូវ ខេត្ត-ជនបទ (PRIP)	World Bank		11.143.691.900	2.751.529	
លើកកម្ពស់ ៨៥,៦ គ.កម-ចេញបំបែក១៥០ Km.GMS,	ADB		7.597.971.700	1.876.042	
ពង្រីកផ្លូវក្រុងស្រះស្រីហង្ស	National Budget NGOs		13.929.614.900	3.439.411	
២៧. ក្រសួងទេសចរណ៍		400.000.000			
២៨. ក្រសួងវប្បធម៌ វិទ្យាសាស្ត្រ និង វិស័យវប្បធម៌ វប្បធម៌វិទ្យាសាស្ត្រ និង វប្បធម៌វិទ្យាសាស្ត្រ		5.600.000.000	20.917.216.200 20.917.216.200	5.164.745 5.164.745	373,52%
China					
CIDA (Canada)					
GTZ (Germany)					
Japan					
National Budget					
NGOs					
World Bank					
២៩. ក្រសួងទេសចរណ៍ និង ទេសចរណ៍		41.700.300.000	11.267.792.000	2.762.171	27,02%
កែលម្អប្រព័ន្ធស្ថានីយជនបទ	MRC		253.265.700	62.535	
មជ្ឈមណ្ឌលបច្ចេកទេសសំរាប់ប្រតិបត្តិការស្រោចស្រព	Japan		759.797.200	187.604	
សាងសង់មជ្ឈមណ្ឌលទឹកនិងទឹកស្អាតខេត្ត-ក្រុង	National Budget		554.651.900	136.951	
វប្បធម៌សហគមន៍សិក្សាប្រើប្រាស់ទឹកចំនួន២៥កន្លែង	National Budget		37.989.900	9.380	

បញ្ជាក់: (*) លេខមធ្យម

ការគ្រប់គ្រងឆ្នាំ ២០០៥

ទំព័រ ៤/៤

តារាង ១២

វិនិយោគសាធារណៈដោយហិរញ្ញប្បទានក្រៅប្រទេស

ឯកតា: រៀល

ប្រភេទ គ្រប់គ្រង	កំរោង	អ្នកផ្តល់ ជំនួយ	ច្បាប់ហិរញ្ញវត្ថុ ឆ្នាំ ២០០៥	ការអនុវត្តឆ្នាំ ២០០៥		ប្រៀបធៀប អនុវត្ត/ច្បាប់
				គិតជា រៀល(*)	ដុល្លារ	
ការស្តារប្រព័ន្ធធារាសាស្ត្រកណ្តាលស្ទឹង		Japan		2.532.657.200	625.347	
ស្តារប្រព័ន្ធធារាសាស្ត្រភ្នំស្រីមារ		NGOs		1.266.328.600	312.674	
ស្តារប្រព័ន្ធធារាសាស្ត្រដោយអង្គការពលកម្ម		WFP		759.797.200	187.604	
ជួសជុលប្រព័ន្ធធារាសាស្ត្រស្ទឹងជិតិក		ADB		2.532.657.200	625.347	
ជួសជុលប្រព័ន្ធធារាសាស្ត្រស្ទឹងជិតិក		National Budget		1.266.328.600	312.674	
ប្រៀបធៀបគោលនយោបាយសំរាប់អភិវឌ្ឍន៍វិស័យកសិកម្ម		France		37.989.900	9.380	
គំរោងអភិវឌ្ឍន៍ការស្រាវជ្រាវស្រែកៅតំបន់ពាយព្យ		ADB		1.266.328.600	312.674	
		NGOs				

* អត្រាប្តូរប្រាក់ ៤.០៥០ រៀល ក្នុង ១ ដុល្លារអាមេរិក