



ព្រះរាជក្រឹត្យ

យើង

ព្រះករុណាព្រះបាទសម្តេចព្រះបរមនាថ នរោត្តម សីហមុនី

**សមានភូមិជាតិសាសនា រក្ខតខត្តិយា ខេមរារដ្ឋរាស្ត្រ ពុទ្ធិន្ទ្រាធរាមហាក្សត្រ
ខេមរាជនា សមូហោភាស កម្ពុជឯករាជរដ្ឋបូរណសន្តិ សុភមង្គលា សិរីវិបុលា
ខេមរាស្រីពិរាស្ត្រ ព្រះចៅក្រុងកម្ពុជាធិបតី**

- បានទ្រង់យល់ រដ្ឋធម្មនុញ្ញនៃព្រះរាជាណាចក្រកម្ពុជា
- បានទ្រង់យល់ ព្រះរាជក្រឹត្យលេខ នស/រកត/០៧០៤/១២៤ ចុះថ្ងៃទី១៥ ខែកក្កដា ឆ្នាំ ២០០៤ ស្តីពីការតែងតាំងរាជរដ្ឋាភិបាលនៃព្រះរាជាណាចក្រកម្ពុជា
- បានទ្រង់យល់ ព្រះរាជក្រមលេខ ០២/នស/៩៤ ចុះថ្ងៃទី២០ ខែកក្កដា ឆ្នាំ១៩៩៤ ដែលប្រកាសឱ្យប្រើច្បាប់ស្តីពីការរៀបចំនិងការប្រព្រឹត្តទៅនៃគណៈរដ្ឋមន្ត្រី
- បានទ្រង់យល់ ព្រះរាជក្រមលេខ នស/រកម/០១៩៦/១៨ ចុះថ្ងៃទី ២៤ ខែ មករា ឆ្នាំ១៩៩៦ ដែលប្រកាសឱ្យប្រើច្បាប់ស្តីពីការបង្កើតក្រសួងសេដ្ឋកិច្ច និងហិរញ្ញវត្ថុ
- បានទ្រង់យល់ សេចក្តីក្រាបបង្គំទូលថ្វាយរបស់សម្តេចនាយករដ្ឋមន្ត្រីនៃរាជរដ្ឋាភិបាលកម្ពុជា និងរដ្ឋមន្ត្រីក្រសួងសេដ្ឋកិច្ច និងហិរញ្ញវត្ថុ

ប្រកាសឱ្យប្រើ

ច្បាប់ស្តីពី ការទូទាត់ថវិកាទូទៅរបស់រដ្ឋសម្រាប់ការគ្រប់គ្រងឆ្នាំ ២០០៤ ដែលរដ្ឋសភាបានអនុម័តកាលពីថ្ងៃទី១០ ខែមេសា ឆ្នាំ២០០៧ នាសម័យប្រជុំរដ្ឋសភាលើកទី ៦ ទីតាំងកាលទី៣ និងដែលព្រឹទ្ធសភាបានយល់ស្របតាមទម្រង់ និងគតិ នៃច្បាប់នេះទាំងស្រុងដោយគ្មានការកែប្រែអ្វីឡើយ កាលពីថ្ងៃទី២៥ ខែមេសា ឆ្នាំ២០០៧ នាសម័យប្រជុំពេញអង្គព្រឹទ្ធសភាលើកទី៣ ទីតាំងកាលទី២ ហើយដែលមានសេចក្តីទាំងស្រុងដូចតទៅនេះ :



ជំពូកទី ១

បទប្បញ្ញត្តិទូទៅ

មាត្រា ១.-

ត្រូវបានយល់ព្រមតាមការអនុវត្តនៃច្បាប់ស្តីពីហិរញ្ញវត្ថុសំរាប់ការគ្រប់គ្រងឆ្នាំ ២០០៤ ដែលបានប្រកាសឱ្យប្រើដោយព្រះរាជក្រមលេខ នស/រកម/១០០៤/០០៥ ចុះថ្ងៃទី ១៩ ខែ តុលា ឆ្នាំ ២០០៤ ។ ការអនុវត្តនេះលេចចេញជាលទ្ធផលដូចមានចែងក្នុងតារាងសរុបខាងក្រោមនេះ ៖

ឯកតា:លានរៀល

កិច្ចប្រតិបត្តិការចំណូល-ចំណាយថវិកា សំរាប់ការគ្រប់គ្រងឆ្នាំ ២០០៤	ច្បាប់ហិរញ្ញវត្ថុ ឆ្នាំ ២០០៤	ការអនុវត្តថវិកា ឆ្នាំ ២០០៤
សរុបចំណូល = (I.១ + II.១)	៣.០១១.០០០	៣.០៩៨.៦៧៦
សរុបចំណាយ = (I.២ + II.២)	៣.០១១.០០០	៣.០០៦.២២១
អតិរេកនៃគណនេយ្យចំណូល/ចំណាយ	-	(+) ៩២.៤៥៥
I. កិច្ចប្រតិបត្តិការចំណូល-ចំណាយថវិកា ដែលបានអនុវត្តតាមរយៈរតនាគារជាតិ		
I.១. ចំណូលថវិកា	២.៣១១.០០០	២.១៧១.២៤០
• ចំណូលចរន្ត	២.១០១.០០០	២.១០៧.២៨៣
• ចំណូលមូលធនក្នុងប្រទេស	២៥.០០០	១៩.៤៥៤
• ចំណូលជាមូលធនក្រៅប្រទេស	១៨៥.០០០	៤៤.៥០៣
I.២. ចំណាយថវិកា	២.៣១១.០០០	២.០៧៨.៧៨៥
• ចំណាយចរន្ត	១.៨៩១.០០០	១.៧៤៦.២៦២
• ចំណាយជាមូលធន	៤២០.០០០	៣៣២.៥២៣
II. វិនិយោគសាធារណៈដោយហិរញ្ញប្បទានក្រៅ ប្រទេសផ្ទាល់ដែលបានអនុវត្តក្រៅរតនាគារជាតិ^(១)		
II.១. ធនធានជាមូលធនសំរាប់គំរោងដោយ ហិរញ្ញប្បទានក្រៅប្រទេសផ្ទាល់	៧០០.០០០	៩២៧.៤៣៦
II.២. ចំណាយជាមូលធនដោយធនធាន សំរាប់ គំរោងដោយហិរញ្ញប្បទានក្រៅប្រទេសផ្ទាល់	៧០០.០០០	៩២៧.៤៣៦

(១) តារាងនៃបទប្បញ្ញត្តិសំរាប់ការអនុវត្តច្បាប់ហិរញ្ញវត្ថុសំរាប់ការគ្រប់គ្រងឆ្នាំ ២០០៤ ដែលបានចេញផ្សាយក្នុងទំព័រ ១១១ នៃប្រទេសប្រជាមានិតកម្ពុជា និង ទិសដៅនៃវិញ្ញាបនបត្រស្តីពីការអនុវត្តច្បាប់ហិរញ្ញវត្ថុសំរាប់ការគ្រប់គ្រងឆ្នាំ ២០០៤ ។



មាត្រា ២.-

ចំណូលថវិកាដែលបានអនុវត្តតាមរយៈរតនាគារជាតិ និង-ក្រៅរតនាគារជាតិត្រូវបានលំអិតតាមមតិកាថវិកា នៅក្នុងតារាង “ក” ដូចមានភ្ជាប់មកជាមួយច្បាប់នេះ ។

ចំណាយថវិកា ដែលបានអនុវត្តតាមរយៈរតនាគារជាតិក្នុងរយៈពេលគ្រប់គ្រងឆ្នាំ ២០០៤ ត្រូវបានលំអិតតាមក្រសួង និង ស្ថាប័នសាធារណៈប្រហាក់ប្រហែល និង តាមជំពូកនៅក្នុងតារាង “ខ” ដូចមានភ្ជាប់មកជាមួយច្បាប់នេះ ។

លទ្ធផលដែលសំរេច បានស្តីពីវិនិយោគសាធារណៈដោយហិរញ្ញប្បទានក្រៅប្រទេសផ្ទាល់ក្នុងរយៈពេលគ្រប់គ្រងឆ្នាំ ២០០៤ ចំពោះចំណូលត្រូវបានលំអិតតាមមតិកាថវិកាដូចមាននៅក្នុងភាគទី II នៃតារាង “ក” និងចំពោះចំណាយត្រូវបានលំអិតនៅក្នុងតារាង “ខ២” ដូចមានជូនភ្ជាប់ជាមួយច្បាប់នេះ ។

ជំពូកទី ២

បទប្បញ្ញត្តិ

ស្តីពីកិច្ចប្រតិបត្តិការចំណូលចំណាយថវិកាដែលបាន

អនុច្បាប់នៃការប្រកាសរបស់រាជរដ្ឋាភិបាលសម្រាប់គ្រប់គ្រងឆ្នាំ ២០០៤

មាត្រា ៣.-

ការប្រមូលចំណូល ជាគុណប្រយោជន៍នៃថវិកាទូទៅរបស់រដ្ឋពីពន្ធលារ វិភាគទាន អាករ ផលិតផល និង ផលទុន ព្រមទាំងការសំរេចបាននូវអំណោយមូលនិធិបដិភាគ និង ធនធាន ដែលបានមកពីការខ្ចី ដែលមានចែងក្នុងច្បាប់ស្តីពីហិរញ្ញវត្ថុសំរាប់ការគ្រប់គ្រងឆ្នាំ ២០០៤ មានចំនួនទឹកប្រាក់សរុប.....២.៣១១.០០០ លានរៀល ត្រូវបានអនុវត្តជាក់ស្តែងមានចំនួនទឹកប្រាក់.....២.១៧១.២៤០ លានរៀល ដូច្នោះមានចំណូលទាបជាងច្បាប់ហិរញ្ញវត្ថុចំនួន.....(-)១៣៩.៧៦០ លានរៀល

ដែលផ្ទាល់លទ្ធផលនៃការវិវត្តន៍ដូចតទៅ :



ចំណូលចរន្ត :

- គំរោង.....២.១០១.០០០ លានរៀល
- អនុវត្តជាក់ស្តែងបានចំនួន.....២.១០៧.២៨៣ លានរៀល
- ខ្ពស់ជាងគំរោងចំនួន.....(+៦.២៨៣ លានរៀល

ចំណូលជាមូលធនក្នុងប្រទេស :

- គំរោង.....២៥.០០០ លានរៀល
- អនុវត្តជាក់ស្តែងបានចំនួន.....១៩.៤៥៤ លានរៀល
- ទាបជាងគំរោងចំនួន.....(-)៥.៥៤៦ លានរៀល

ចំណូលជាមូលធនក្រៅប្រទេស (ជំពូក ៣១ និង ៣២) :

- គំរោង.....១៨៥.០០០ លានរៀល
- អនុវត្តជាក់ស្តែងបានចំនួន.....៤៤.៥០៣ លានរៀល
- ទាបជាងគំរោងចំនួន.....(-)១៤០.៤៩៧ លានរៀល

មាត្រា ៤.-

ចំណាយថវិកាទូទៅរបស់រដ្ឋ ដែលមានចែងនៅក្នុងច្បាប់ស្តីពីហិរញ្ញវត្ថុសំរាប់ការគ្រប់គ្រងឆ្នាំ ២០០៤ មានចំនួនទឹកប្រាក់សរុប.....២.៣១១.០០០ លានរៀល ត្រូវបានអនុវត្តជាក់ស្តែងមានចំនួនទឹកប្រាក់.....២.០៧៨.៧៨៥ លានរៀល ដូច្នោះមានចំណាយជាក់ស្តែងទាបជាងច្បាប់ហិរញ្ញវត្ថុចំនួន..(-)២៣២.២១៥ លានរៀល

ដែលជាលទ្ធផលនៃការវិវត្តន៍ដូចតទៅ :

ចំណាយចរន្ត :

- គំរោង.....១.៨៩១.០០០ លានរៀល
- អនុវត្តជាក់ស្តែងបានចំនួន.....១.៧៤៦.២៦២ លានរៀល
- ទាបជាងគំរោងចំនួន.....(-)១៤៤.៧៣៨ លានរៀល

ចំណាយជាមូលធននៃវិនិយោគសាធារណៈ ដោយហិរញ្ញប្បទានក្នុងប្រទេស :

- គំរោង.....៣២៥.០០០ លានរៀល
- អនុវត្តជាក់ស្តែងបានចំនួន.....២៩៦.៤៧៨ លានរៀល



-ទាបជាងគំរោងចំនួន.....(-)២៨.៥២២ លានរៀល

ចំណាយជាមូលធននៃការវិលសំចំណូល :

-គំរោង.....៩៥.០០០ លានរៀល

-អនុវត្តជាក់ស្តែងបានចំនួន.....៣៦.០៤៥ លានរៀល

-ទាបជាងគំរោងចំនួន.....(-)៥៨.៩៥៥ លានរៀល

មាត្រា ៥.-

ការអនុវត្តកិច្ចប្រតិបត្តិការចំណូល និង ចំណាយតាមច្បាប់ស្តីពីហិរញ្ញវត្ថុសំរាប់ការគ្រប់គ្រងឆ្នាំ ២០០៤ ដែលបានអនុវត្តជាក់ស្តែងតាមរយៈវតនាគារជាតិ ដូចមានចែងក្នុងមាត្រា ៣ និង មាត្រា ៤ នៃច្បាប់នេះ បានបង្ហាញជាលទ្ធផលនូវអតិរេកគណនេយ្យនៃចំណូល និង ចំណាយដូចតទៅ :

-ចំណូលថវិកាដែលបានអនុវត្តជាក់ស្តែងតាមរយៈវតនាគារជាតិសំរាប់ការគ្រប់គ្រងឆ្នាំ ២០០៤ មានចំនួន.....២.១៧១.២៤០ លានរៀល

-ចំណាយថវិកាដែលបានអនុវត្តជាក់ស្តែងតាមរយៈវតនាគារជាតិសំរាប់ការគ្រប់គ្រងឆ្នាំ ២០០៤ មានចំនួន.....២.០៧៨.៧៨៥ លានរៀល

-អតិរេកពិតនៃគណនេយ្យចំណូល និង ចំណាយ...(+)**៩២.៤៥៥** លានរៀល

អតិរេកគណនេយ្យនេះ គឺជាលទ្ធផលនៃ :

-អតិរេកនៃចំណូលចរន្ត និង ចំណាយចរន្ត...(+)**៣៦១.០២១** លានរៀល

-និងឱនភាពនៃចំណូលមូលធននិងចំណាយមូលធន..(-)**២៦៨.៥៦៦** លានរៀល

ដោយអនុលោមទៅតាមបទប្បញ្ញត្តិនៅក្នុងមាត្រា ៥៧ នៃច្បាប់ស្តីអំពីប្រព័ន្ធហិរញ្ញវត្ថុ ដែលបានប្រកាសឱ្យប្រើដោយព្រះរាជក្រមលេខ ០១/នស/៩៣ ចុះថ្ងៃទី ២៨ ខែ ធ្នូ ឆ្នាំ ១៩៩៣ អតិរេកគណនេយ្យនៃចំណូល និង ចំណាយសំរាប់ការគ្រប់គ្រងឆ្នាំ ២០០៤ មានចំនួនទឹកប្រាក់ (+)**៩២.៤៥៥** លានរៀល ត្រូវបានកត់ត្រានៅក្នុងគណនីលទ្ធផល ដែលបានបើកនៅក្នុងលេខនៃវតនាគារជាតិ ។



ជំពូកទី ៣

បទប្បញ្ញត្តិ

ស្តីពីវិនិយោគសាធារណៈ

ដោយហិរញ្ញប្បទានក្រៅប្រទេសផ្ទាល់

ដែលបានអនុវត្តក្រៅគណនីជាតិ សំរាប់ការគ្រប់គ្រងឆ្នាំ ២០០៤

មាត្រា ៦.-

វិនិយោគសាធារណៈដោយហិរញ្ញប្បទានក្រៅប្រទេសផ្ទាល់ ដែលបានអនុវត្តក្រៅគណនីជាតិ និង ដែលបានក្រោមទុកសរុបចំណូលស្មើនឹងសរុបចំណាយសំរាប់ការគ្រប់គ្រងឆ្នាំ ២០០៤ មានចំនួនទឹកប្រាក់.....៧០០.០០០ លានរៀល
ត្រូវបានអនុវត្តជាក់ស្តែងមានចំនួនទឹកប្រាក់.....៩២៧.៤៣៦ លានរៀល
ដូច្នោះមានចំនួនខ្ពស់ជាងគំរោង.....(+២២៧.៤៣៦ លានរៀល

ជំពូកទី ៤

បទប្បញ្ញត្តិស្តីពីគុណភាព

ហិរញ្ញវត្ថុសាធារណៈសំរាប់ការគ្រប់គ្រងឆ្នាំ ២០០៤


មាត្រា ៧.-

គុណភាពហិរញ្ញវត្ថុ ដែលបានសំរេចពាមជាស្ថាពរសំរាប់ការគ្រប់គ្រងឆ្នាំ ២០០៤ បានឆ្លុះបញ្ចាំងនៅក្នុងតារាងនៃពិច្ចប្រតិបត្តិការហិរញ្ញវត្ថុរបស់រដ្ឋដូចខាងក្រោម :



តារាងកិច្ចប្រតិបត្តិការហិរញ្ញវត្ថុរបស់រដ្ឋ	ចំនួនទឹកប្រាក់	ចំនួនលើស(+) /និរន្តរៈ(-)
I- ចំណូលក្នុងប្រទេស	២.១២៦.៧៣៧	
I.១. ចំណូលចរន្ត	២.១០៧.២៨៣	
I.២. ចំណូលជាមូលធនក្នុងប្រទេស (ឯកជនភារៈបន្ថែម)	១៩.៤៥៤	
II- ចំណាយថវិកា	២.៩៧០.១៧៦	
II.១. ចំណាយចរន្ត	១.៧៤៦.២៦២	
II.២. ចំណាយជាមូលធន ^(២) ក្នុងនោះ ៖	១.២២៣.៩១៤	
+វិនិយោគសាធារណៈដោយហិរញ្ញប្បទានក្នុងប្រទេស	២៩៦.៤៧៨	
- ដោយមូលនិធិថវិកា	២២៩.៤៩៤	
- គំរោងវិនិយោគ (សាងសង់ និង ឡើងវិញ)	១៤៤.៣៧១	
• បរិក្ខារសម្រាប់ប្រតិបត្តិការវិនិយោគសាធារណៈដោយហិរញ្ញប្បទានក្រៅប្រទេសផ្ទាល់	៨៥.១២៣	
- ដោយមូលនិធិប្រទេសដែលមានការយល់ព្រមជាមុនពីអ្នកផ្តល់ជំនួយ	៦៦.៩៨៤	
+វិនិយោគសាធារណៈដោយប្រើហិរញ្ញប្បទានពីក្រៅប្រទេសផ្ទាល់(ជំនួយគំរោងការ)	៩២៧.៤៣៦	
ក.អតិបរិក្ខារចរន្ត (តាមនិយមន័យសន្យាផ្តល់) (I.១ - II.១)		(+៣៦១.០២១)
ខ.និរន្តរៈនៃថវិកាទូទៅ (តាមនិយមន័យសន្យាផ្តល់) (I - II)		(-)៨៤៣.៤៣៩
III- កំណែតម្រូវ		(-)២១.១១៥ ^(៣)
អតិបរិក្ខារនៃថវិកាចរន្ត(តាមនិយមន័យបេឡា) = (ក + III)		(+៣៣៩.៩០៦)
និរន្តរៈនៃថវិកាទូទៅ(តាមនិយមន័យបេឡា) = (ខ + III)		(-)៨៦៤.៥៥៤
IV. ហិរញ្ញប្បទាននៃនិរន្តរៈ		(+)៨៦៤.៥៥៤
១. ហិរញ្ញប្បទានក្រៅប្រទេស		(+)៩២៥.០៨៣
• ជំនួយទ្រទ្រង់ថវិកាដែលមានការយល់ព្រមជាមុនពីអ្នកផ្តល់ជំនួយ		(+)៤៤.៥០៣
• ជំនួយគំរោងការ		(+)៩០៥.៣៤៩
• ការរំលស់បំណុលបរទេស		(-)២៤.៧៦៩
២. ហិរញ្ញប្បទានក្នុងប្រទេស		(-)១០៩.៥២៩
• ហិរញ្ញប្បទានធនាគារ		(+)២៤.១៤០
- ប្រាក់បញ្ញើប្រាក់កម្ចី		(+)២៦.០២២
- បំណុលប្រាក់កម្ចី		(-)១.៨៨២
ក្នុងនោះ ៖		(-)១.៤៨៥
- បុរេប្រទានពីធនាគារជាតិ		(-)១.៩៤៥
- ការរំលស់កម្ចីការពារកម្ពុជា		(+)១.៤៦០
- លើប្រាក់ (អត្រាប្តូរប្រាក់)		(+)១.៥៤៧
• ប្រាក់បញ្ញើផ្សេងៗទៀតរបស់ប្រាក់កម្ចី		(-)៦.៣១៩
• វិស័យឯកជន		(-)១២៥.៨០៣
- ប្រាក់បញ្ញើប្រាក់កម្ចី		(-)៧.៨៤៦
- គណនីប្រាក់បញ្ញើធានា		(-)១១៧.៩៥៧
• ប្រាក់បញ្ញើផ្សេងៗទៀតរបស់ប្រាក់កម្ចី និង ប្រាក់បញ្ញើប្រាក់កម្ចី		(-)២.០១៤
៣. ជំនួយប្រតិបត្តិការកិច្ចប្រតិបត្តិការ		(+)៤៩.៤៦៧

ព្រះរាជាណាចក្រកម្ពុជា ជាតិ សាសនា ព្រះមហាក្សត្រ (២៤.៧៦៩ - ១.៤៥៤ - ១.៩៥៤ - ៧.៨៦៧) ។
 ក្រសួងសេដ្ឋកិច្ច និងហិរញ្ញវត្ថុ ផែនការសេដ្ឋកិច្ច និងហិរញ្ញវត្ថុ ធនាគារជាតិ និង បុរេប្រទានប្រាក់កម្ចី និងប្រាក់បញ្ញើប្រាក់កម្ចី ។



ជំពូកទី ៥


បទប្បញ្ញត្តិស្តីពីការទូទាត់

វិធានការបស់ខេត្ត-ក្រុងសំរាប់ការគ្រប់គ្រងឆ្នាំ ២០០៤

មាត្រា ៨.-

ដោយអនុលោមតាមបទប្បញ្ញត្តិមាត្រា ១៨ នៃច្បាប់ស្តីពីរបបហិរញ្ញវត្ថុ និង ទ្រព្យសម្បត្តិរបស់ខេត្ត-ក្រុង ដែលប្រកាសឱ្យប្រើដោយព្រះរាជក្រមលេខ ជស/រកម/០២៩៨/០៣, ចុះថ្ងៃទី ២៥ ខែ កុម្ភៈ ឆ្នាំ ១៩៩៨ និង មាត្រា ១០ នៃច្បាប់ស្តីពីហិរញ្ញវត្ថុសំរាប់ការគ្រប់គ្រងឆ្នាំ ២០០៤ ដែលបានប្រកាសឱ្យប្រើដោយព្រះរាជក្រមលេខ នស/រកម/១០០៤/០០៥, ចុះថ្ងៃទី ១៩ ខែ តុលា ឆ្នាំ ២០០៤ ត្រូវបានយល់ព្រមតាមការអនុវត្តនូវកិច្ចប្រតិបត្តិការចំណូល និងចំណាយថវិការបស់ខេត្ត-ក្រុង សំរាប់ការគ្រប់គ្រងឆ្នាំ ២០០៤ ដែលលេចចេញជាលទ្ធផលដូចបានបង្ហាញនៅក្នុងតារាងខាងក្រោមនេះ :

កិច្ចប្រតិបត្តិការចំណូល និង ចំណាយថវិការបស់ខេត្ត-ក្រុងសំរាប់ការគ្រប់គ្រងឆ្នាំ២០០៤	ច្បាប់ហិរញ្ញវត្ថុ ឆ្នាំ ២០០៤	ការអនុវត្តថវិការបស់ខេត្ត-ក្រុងឆ្នាំ ២០០៤	លើស(+) ខ្វះ(-)
សរុបចំណូល	១០១.០០០.០០០.០០០	១២៦.៦៥២.៣៤៤.៨១២	+២៥.៦៥២.៣៤៤.៨១២
សរុបចំណាយ	១០១.០០០.០០០.០០០	១០៩.៧១០.៣៥២.៣៦២	+៨.៨៤១.៦៤៧.៦៤៧
អតិរេកចំណូល និង ចំណាយ		១៦.៩៤១.៩៩២.៤៥០	+១៦.៩៤១.៩៩២.៤៥០
កិច្ចប្រតិបត្តិការនៃថវិការបស់ខេត្ត ក្រុង			
I. ចំណូលថវិកា	១០១.០០០.០០០.០០០	១២៦.៦៥២.៣៤៤.៨១២	+២៥.៦៥២.៣៤៤.៨១២
- ចំណូលចរន្ត	១០១.០០០.០០០.០០០	១២៦.៦៥២.៣៤៤.៨១២	+២៥.៦៥២.៣៤៤.៨១២
• ចំណូលសារពើពន្ធ	៤០.០០០.០០០.០០០	៧៥.០៦៤.៨៩៥.៨១១	+៣៥.០៦៤.៨៩៥.៨១១
• ចំណូលរ៉ែមែនសារពើពន្ធ	១១.០០០.០០០.០០០	១៤.៥៨៧.៤៤៩.០០១	+៣.៥៨៧.៤៤៩.០០១
• ឧបត្ថម្ភវិភាគរដ្ឋ	៤០.០០០.០០០.០០០	៣៧.០០០.០០០.០០០	-៣.០០០.០០០.០០០
- ចំណូលជាមូលធន	០	០	០
• ចំណូលជាមូលធនផ្ទៃក្នុង	០	០	០
• ចំណូលជាមូលធននៃវិនិយោគទុនថវិការដ្ឋ (កម្មវិធីសំណង)	០	០	០
II. ចំណាយថវិកា	១០១.០០០.០០០.០០០	១០៩.៧១០.៣៥២.៣៦២	+៨.៧១០.៣៥២.៣៦២
	១០១.០០០.០០០.០០០	១០៩.៧១០.៣៥២.៣៦២	+៨.៧១០.៣៥២.៣៦២
• ចំណាយជាមូលធន	០	០	០
III. អតិរេកថវិកា	០	១៦.៩៤១.៩៩២.៤៥០	+១៦.៩៤១.៩៩២.៤៥០



មាត្រា ៩.-

ដោយអនុលោមតាមបទប្បញ្ញត្តិមាត្រា ២២ នៃច្បាប់ស្តីពីរបបហិរញ្ញវត្ថុ និង ទ្រព្យសម្បត្តិរបស់ខេត្ត-ក្រុង ដែលប្រកាសឱ្យប្រើដោយព្រះរាជក្រមលេខ ជស/រកម/០២៩៨/០៣, ចុះថ្ងៃទី ២៥ ខែ កុម្ភៈ ឆ្នាំ ១៩៩៨ អតិរេកនៃថវិការបស់ខេត្ត-ក្រុង ដែលមានចំនួនទឹកប្រាក់ ១៦.៩៤១.៩៩២.៤៥០ រៀល ត្រូវបានបង់ចូលថវិកាទូទៅរបស់រដ្ឋ ។

ជំពូកទី ៦

បទប្បញ្ញត្តិស្តីពី


និយ័តនាវចននៃយកប្តូរទ្រព្យសម្បត្តិការ

ចំណាយថវិកាបន្ថែមសំរាប់ការគ្រប់គ្រងឆ្នាំ ២០០៤

មាត្រា ១០.-

ដោយអនុលោមតាមបទប្បញ្ញត្តិមាត្រា ៤៦ នៃច្បាប់ស្តីពីប្រព័ន្ធហិរញ្ញវត្ថុ ដែលប្រកាសឱ្យប្រើដោយព្រះរាជក្រមលេខ ០១/នស/៩៣ ចុះថ្ងៃទី ២៨ ខែ ធ្នូ ឆ្នាំ ១៩៩៣ និងបទប្បញ្ញត្តិ នានានៃវិសោធនកម្មច្បាប់នេះ និង មាត្រា ១១ នៃច្បាប់ស្តីពីហិរញ្ញវត្ថុសំរាប់ការគ្រប់គ្រង ឆ្នាំ ២០០៥ ដែលប្រកាសឱ្យប្រើដោយព្រះរាជក្រមលេខ នស/រកម/១២០៤/០០២ ចុះថ្ងៃ ទី ៣០ ខែ ធ្នូ ឆ្នាំ ២០០៤ ត្រូវបានអនុម័តយល់ព្រមឱ្យចំណាយថវិកាបន្ថែមដល់ថវិកាទូទៅ របស់រដ្ឋសំរាប់ការគ្រប់គ្រងឆ្នាំ ២០០៤ ដូចខាងក្រោម :

- ចំណាយទូទាត់បុរេប្រទានឆ្នាំ ១៩៩១-២០០០ ចំនួន ៩០០ លានរៀលរបស់ រដ្ឋសភាជាតិ ។
- ចំណាយទូទាត់បុរេប្រទានរៀបចំសន្និសីទ AIFOCOM និងមហាសន្និបាត AIPO ឆ្នាំ ២០០៤ ចំនួន ៥.៣០០ លានរៀល របស់រដ្ឋសភាជាតិ ។
- ចំណាយទូទាត់បុរេប្រទានឆ្នាំ ១៩៩១-២០០០ ចំនួន ៣.២០៩ លានរៀល របស់ទីស្តីការគណៈរដ្ឋមន្ត្រី ។
- ចំណាយទូទាត់បុរេប្រទានឆ្នាំ ១៩៩១-២០០០ ចំនួន ៦៦២ លានរៀលរបស់ ក្រសួងមហាផ្ទៃក្រសួងយុត្តិធម៌ និង ក្រសួងសុខាភិបាល ។



-ចំណាយទូទាត់បុរេប្រទានឆ្នាំ ១៩៩១-២០០០ ចំនួន ១៨១ លានរៀលរបស់

ក្រសួងសេដ្ឋកិច្ច និង ហិរញ្ញវត្ថុ ។

-ចំណាយទូទាត់បុរេប្រទានឆ្នាំ ១៩៩៩-២០០០ ចំនួន ២៩៩ លានរៀលរបស់

ក្រសួងកសិកម្ម រុក្ខាប្រមាញ់ និង នេសាទ ។

ជំនុំករណី ល

អវសានប្បញ្ញត្តិ

មាត្រា ១១.-

បទប្បញ្ញត្តិទាំងឡាយណា ដែលផ្ទុយនឹងច្បាប់នេះ ត្រូវទុកជាទិវាករណ៍ ។

មាត្រា ១២.-

ច្បាប់នេះត្រូវបានប្រកាសជាការប្រញាប់ ។

ធ្វើនៅព្រះបរមរាជវាំងរាជធានីភ្នំពេញថ្ងៃទី ២២ ខែ ១១ ឆ្នាំ ២០០៧

ព្រះហស្តលេខា និងព្រះរាជលញ្ឆករ

នរោត្តម សីហមុនី

ពស.០៧០៥.២១០

បានយកសេចក្តីក្រាបបង្គំទូលថ្វាយ
សូមឡាយព្រះហស្តលេខាព្រះមហាក្សត្រ

នាយករដ្ឋមន្ត្រី

ហត្ថលេខា

ហ៊ុន សែន

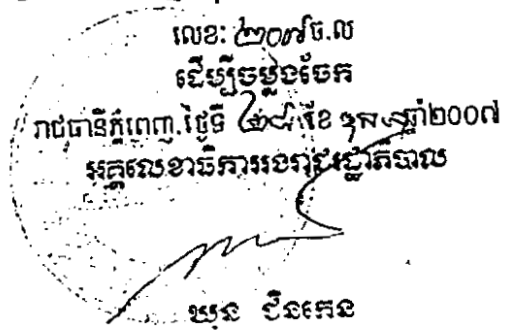
បានជម្រាបជូនសម្តេចនាយករដ្ឋមន្ត្រី

ទេសរដ្ឋមន្ត្រី រដ្ឋមន្ត្រីក្រសួងសេដ្ឋកិច្ច និងហិរញ្ញវត្ថុ

ហត្ថលេខា

គាត ឈន់

លេខ: ២០៧/ច.ល
 ដើម្បីចម្លងចែក
 រាជធានីភ្នំពេញ ថ្ងៃទី ២២ ខែ ១១ ឆ្នាំ ២០០៧
 អគ្គលេខាធិការអង្គរវត្តភ្នំពេញ



យុទ ជិនកេន


ការគ្រប់គ្រងឆ្នាំ ២០០៤

តារាង "ក"

ចំណូលថវិកានៃរដ្ឋ

ឯកតា: រៀល

លំដាប់	កូដ	កូដផ្សេងៗ	កូដផ្សេងៗ	តារាងមុខចំណូល	ច្បាប់ហិរញ្ញវត្ថុ ឆ្នាំ ២០០៤	ការអនុវត្តថវិកា ឆ្នាំ ២០០៤	ការអនុវត្តន៍ / ច្បាប់ហិរញ្ញវត្ថុ	
							លើស (+) ខ្វះ (-)	ភាគរយ
សរុបចំណូលថវិកានៃរដ្ឋ (I+II)					3.011.000.000.000	3.098.676.372.702	87.676.372.702	102,91%
I. សរុបចំណូលថវិកានៃរដ្ឋ ក្នុងគណនី (ក + ខ)					2.311.000.000.000	2.171.240.372.702	-139.759.627.298	93,95%
ក្នុងនោះចំណូលត្រូវបង់					2.126.000.000.000	2.126.737.520.581	737.520.581	100,03%
ក. សរុបចំណូលចរន្ត					2.101.000.000.000	2.107.282.905.547	6.282.905.547	100,30%
ប្រភេទទី១: ពន្ធ និង ពន្ធកម្រៃ					1.470.000.000.000	1.577.490.932.173	107.490.932.173	107,31%
10				ពន្ធដារ: ពន្ធលើផលិតផលប្រាក់ចំណេញ និង កំរៃពន្ធ	17.700.000.000	158.089.789.426	-13.610.210.574	92,07%
01				ពន្ធលើប្រាក់បៀវត្ស	28.700.000.000	28.454.954.882	-245.045.118	99,15%
02				ពន្ធលើប្រាក់ចំណេញរបស់រោងចក្រ និង ពាណិជ្ជកម្ម	131.500.000.000	117.498.152.577	-14.001.806.423	89,35%
01				សហគ្រាសសាធារណៈ	14.500.000.000	15.520.103.672	1.020.103.672	107,04%
01				សហគ្រាសឯកជន	14.500.000.000	15.520.103.672	1.020.103.672	107,04%
02				សហគ្រាសឯកជន	117.000.000.000	101.978.069.905	-15.021.910.095	87,16%
05				ពន្ធលើផលទុនដើម - ផ្ទះសំបែង	11.500.000.000	12.136.640.967	636.640.967	105,54%
11				ពន្ធដារ: ពន្ធលើបេតិកភ័ណ្ណ				
01				ពន្ធប្រចាំប្រា				
01				ពន្ធផ្ទេរមតិករវាងអ្នកដឹកជញ្ជូន				
02				ពន្ធផ្ទេរសិទ្ធិអត្តសញ្ញាណ				
12				ពន្ធដារ: ពន្ធលើផលិតផលប្រាក់ចំណេញ និង កំរៃពន្ធ	780.000.000.000	902.313.173.574	122.313.173.574	115,68%
01				ពន្ធលើផលិតផលប្រាក់ចំណេញ និង កំរៃពន្ធ	9.600.000.000	7.467.806.056	-2.132.193.944	77,79%
01				សហគ្រាសសាធារណៈ		23.322.727	23.322.727	
01				សហគ្រាសឯកជន		23.322.727	23.322.727	
02				សហគ្រាសឯកជន	9.600.000.000	7.444.483.329	-2.155.516.671	77,55%
02				ពន្ធលើផលិតផលប្រាក់ចំណេញ និង កំរៃពន្ធ	116.500.000.000	159.205.091.247	69.705.091.247	159,83%
01				សហគ្រាសសាធារណៈ	15.000.000.000	13.639.501.815	-1.360.498.185	90,93%
02				សហគ្រាសឯកជន	101.500.000.000	117.565.589.432	16.065.589.432	115,72%
03				ពន្ធលើផលិតផលប្រាក់ចំណេញ និង កំរៃពន្ធ		54.344.696	54.344.696	
03				ពន្ធលើផលិតផលប្រាក់ចំណេញ និង កំរៃពន្ធ	262.500.000.000	324.407.550.865	41.907.550.865	115,96%
01				ពន្ធលើផលិតផលប្រាក់ចំណេញ និង កំរៃពន្ធ	44.500.000.000	49.031.864.591	4.531.864.591	110,18%
02				ពន្ធលើផលិតផលប្រាក់ចំណេញ និង កំរៃពន្ធ	218.000.000.000	255.375.686.274	37.375.686.274	117,14%
03				ពន្ធលើផលិតផលប្រាក់ចំណេញ និង កំរៃពន្ធ	391.400.000.000	429.178.380.710	12.778.380.710	109,36%
01				សហគ្រាសសាធារណៈ	122.000.000.000	118.163.940.157	-3.836.059.813	96,85%
02				សហគ្រាសឯកជន	269.400.000.000	289.014.440.523	16.614.440.523	106,17%
13				ពន្ធដារ: ពន្ធលើការប្រើប្រាស់ប្រព័ន្ធប្រទេស	510.000.000.000	513.321.944.369	3.321.944.369	100,53%
01				ពន្ធលើការប្រើប្រាស់ប្រព័ន្ធប្រទេស	490.500.000.000	491.272.052.350	772.052.350	100,16%
01				ពន្ធលើការប្រើប្រាស់ប្រព័ន្ធប្រទេស	225.000.000.000	235.056.565.056	10.056.565.056	103,11%
01				ពន្ធលើការប្រើប្រាស់ប្រព័ន្ធប្រទេស	22.500.000.000	21.101.157.354	-1.398.842.646	93,78%
01				ពន្ធលើការប្រើប្រាស់ប្រព័ន្ធប្រទេស	170.000.000.000	133.153.559.559	-36.846.440.404	78,33%
01				ពន្ធលើការប្រើប្រាស់ប្រព័ន្ធប្រទេស	70.000.000.000	70.919.969.754	31.919.969.754	145,60%
01				ពន្ធលើការប្រើប្រាស់ប្រព័ន្ធប្រទេស	14.600.000.000	19.344.857.471	4.744.857.471	132,50%



ការគ្រប់គ្រងឆ្នាំ ២០០៤

តារាង "ក"

ចំណូលថវិកាធុរ្យនៃរបស់រដ្ឋ

ឯកតា: រៀល

ថ្នាក់	ប្រភេទ	កថាខ័ណ្ឌ	កម្រិត	ការវាយប៉ាន់ចំណូល	ច្បាប់ហិរញ្ញវត្ថុ ឆ្នាំ ២០០៤	ការអនុវត្តថវិកា ឆ្នាំ ២០០៤	ការអនុវត្ត / ច្បាប់ហិរញ្ញវត្ថុ	
							លើស (+) ខ្លះ (-)	ភាគរយ
13	02	01		អាករលើការទំនាញ	14.600.000.000	19.344.857.471	4.744.857.471	132,50%
		01		អាករលើការទំនាញចេញ	3.600.000.000	3.385.233.891	-214.766.109	94,03%
		02		អាករលើការទំនាញក្នុងស្រុក	9.500.000.000	15.461.787.706	5.961.787.706	162,76%
		03		អាករលើការទំនាញផលិតផលផ្សេងៗចេញ	1.500.000.000	497.835.874	-1.002.164.125	33,19%
	03			ការដាក់ពិន័យរបស់រដ្ឋ	5.500.000.000	2.705.004.568	-2.794.995.432	49,18%
14				ដំណូងសារពើពន្ធផ្សេងៗទៀត	7.700.000.000	3.766.024.804	-3.933.975.196	48,91%
	01			ពន្ធព្រៃប្រើ	1.800.000.000	1.564.445.871	-235.554.129	86,91%
	04			ការដាក់ពិន័យ និង មោសបញ្ញត្តិសារពើពន្ធ	5.900.000.000	2.197.153.453	-3.702.846.547	37,24%
	05			អាករលើធានយន្តនាំចូលដោយផ្ទាល់មាត់		4.425.480	4.425.480	
				ប្រភេទទី២: ចំណូលមិនមែនសារពើពន្ធ	631.000.000.000	529.791.973.374	-101.208.026.626	83,96%
20				ដំណូងសារពើពន្ធផ្សេងៗទៀត	207.270.000.000	114.057.840.930	-93.212.159.070	55,03%
	01			ជនរងគ្រោះ	8.500.000.000	7.049.317.500	-1.450.682.500	82,93%
	02			ជនពិការភ័យ	30.500.000.000	1.786.914.820	-28.713.085.180	5,86%
	03			ជនរងគ្រោះក្នុងសហគ្រាសសាធារណៈ	133.265.000.000	76.686.390.181	-56.578.609.819	57,54%
	01			ការជួលរោងចក្រសហគ្រាស	11.065.000.000	5.862.185.175	-5.202.814.825	52,98%
	01			សហគ្រាសមជ្ឈិម	11.065.000.000	5.862.185.175	-5.202.814.825	52,98%
	02			ការបង់ប្រាក់វិសាលភាពរដ្ឋ	492.000.000	50.120.495	-441.879.505	10,19%
	01			សហគ្រាសមជ្ឈិម	485.000.000	50.120.495	-434.879.505	10,33%
	02			សហគ្រាសខេត្តនានា	7.000.000		-7.000.000	0,00%
	05			ប្រាក់ចំណេញរបស់សហគ្រាសសាធារណៈ	2.425.000.000	514.336.621	-1.910.663.379	21,21%
	06			ជនរងគ្រោះសហគ្រាសសាធារណៈ	50.000.000.000	26.905.346.444	-23.094.653.556	53,81%
	07			ជនរងគ្រោះសហគ្រាសសាធារណៈ		6.125.000	6.125.000	
	08			ចំណូលសកម្មភាពសាធារណៈ	52.000.000.000	28.832.580.201	-23.167.419.799	55,45%
	09			ការលក់សំភារៈបរិក្ខារ	100.000.000	238.009.000	138.009.000	236,01%
	10			ការជួលសំភារៈបរិក្ខារ	5.000.000	4.852.300	-147.700	97,05%
	11			ផលនៃការដឹកជញ្ជូនទំនិញ	20.000.000	12.259.600	-7.740.400	61,30%
	12			ផលនៃប្រតិបត្តិការពាណិជ្ជកម្ម		2.640.000	2.640.000	
	13			ការផ្គត់ផ្គង់រដ្ឋសម្រាប់ការប្រើប្រាស់	4.000.000		-4.000.000	0,00%
	14			ផលនៃការដឹកជញ្ជូន	4.000.000		-4.000.000	0,00%
	15			មូលនិធិថែទាំបុរេសង្គម	15.000.000.000	12.035.000.000	-2.965.000.000	80,23%
	20			ជនរងគ្រោះផ្សេងៗទៀតរបស់រដ្ឋសាធារណៈ	2.150.000.000	2.222.935.345	72.935.345	103,39%
	04			សិប្បកម្មសម្រាប់សម្រេចបាននូវសម្បត្តិរដ្ឋ	5.935.000.000	7.897.845.889	1.962.845.889	133,07%
	02			សម្បទានពិរ	1.935.000.000	1.306.068.463	-628.931.537	67,50%
	10			សម្បទានផ្សេងៗទៀត	4.000.000.000	6.591.777.426	2.591.777.426	164,79%
	06			ការជួលរោងចក្រ	28.000.000.000	19.853.628.388	-8.146.371.612	70,91%
	07			ជនរងគ្រោះសហគ្រាសសាធារណៈ	500.000.000	524.904.952	24.904.952	104,98%
	08			ការលក់សំភារៈបរិក្ខាររបស់រដ្ឋ	50.000.000	250.889.200	200.889.200	401,78%
	09			ការលក់សំភារៈបរិក្ខាររបស់រដ្ឋ	520.000.000	7.950.000	-512.050.000	1,53%
				ដំណូងសារពើពន្ធផ្សេងៗទៀតមិនមែនសារពើពន្ធ	423.730.000.000	415.734.132.444	-7.995.867.556	98,11%
				ជនរងគ្រោះសហគ្រាសសាធារណៈ និង ជនរងគ្រោះផ្សេងៗ	150.000.000.000	84.238.555.307	-65.761.444.693	56,80%




ការគ្រប់គ្រងឆ្នាំ ២០០៤

តារាង "ក"

ចំណូលថវិកាខ្សែរបស់រដ្ឋ

ឯកតា: រៀល

ជំពូក	ប្រភេទ	កម្រិត	កំរិត	ការពិពណ៌នា	ច្បាប់ហិរញ្ញវត្ថុ ឆ្នាំ ២០០៤	ការអនុវត្តថវិកា ឆ្នាំ ២០០៤	ការអនុវត្ត / ច្បាប់ហិរញ្ញវត្ថុ	
							លើស (+) ខ្វះ (-)	ភាគរយ
02				ផលទុនវិទ្យុ ខ្សែទស្សន៍ ការបញ្ចុះ	640.000.000	44.692.500	-595.307.500	6,98%
03				ចំណូលរងសេវាកម្មសេវាសាធារណៈ	255.995.000.000	252.830.156.021	-3.164.843.979	98,76%
01				ភ័រៃនៃការថែទាំ	100.000.000	141.317.607	41.317.607	141,32%
21 03 03				ចំណូលពីទិដ្ឋភាព	80.000.000.000	62.163.573.753	-17.836.426.247	77,70%
04				ផលទុននៃសកម្មភាពវប្បធម៌	530.000.000	357.151.063	-172.848.937	57,39%
05				ពន្ធលើអាជ្ញាប័ណ្ណទាំងអស់	700.000.000	23.567.104	-676.432.896	3,37%
06				ការគ្រួសារវិនិយោគសាធារណៈ	10.410.000.000	17.939.598.786	7.529.598.786	172,33%
07				ពន្ធលើការបញ្ជីសហគ្រាស	450.000.000	431.800.000	-18.200.000	95,96%
10				លក់ប័ណ្ណ ទឹក លើខិតបោះពុម្ពផ្សាយរបស់រដ្ឋ	2.700.000.000	3.264.076.689	564.076.689	120,89%
11				លក់សារប្រៀបធៀប	320.000.000	156.567.000	-163.433.000	48,93%
12				ការលក់ឯកសារ ទិដ្ឋភាព លើខិតបោះពុម្ពផ្សាយរបស់រដ្ឋ	1.500.000.000	1.557.611.600	57.611.600	103,84%
43				ផលនៃការលក់ប័ណ្ណ	625.000.000	34.697.875	-590.302.125	5,55%
16				ចំណូលពីធានា	1.400.000.000	2.088.849.328	688.849.328	149,20%
03 17				ភ័រៃនៃការបញ្ជីសហគ្រាស	115.000.000.000	122.893.702.000	7.893.702.000	106,86%
01				លក់ប័ណ្ណ	65.000.000.000	88.724.702.000	23.724.702.000	136,50%
02				អាជ្ញាប័ណ្ណទាំងអស់	50.000.000.000	34.169.000.000	-15.831.000.000	68,34%
18				ចំណូលពីការស្តុក	40.000.000.000	37.184.894.984	-2.815.105.016	92,96%
19				លក់សេវាកម្មសេវា	1.000.000.000	757.689.900	-242.310.100	75,77%
30				ចំណូលផ្សេងៗទៀតរបស់សេវាកម្មសាធារណៈ	1.260.000.000	3.835.058.332	2.575.058.332	304,37%
04				ប្រាក់ចំណេញសាធារណៈ ទឹក ការប្រតិបត្តិការ		4.337.916.338	4.337.916.338	
05				ចំណូលក្រៅសារពើពន្ធរបស់ខេត្តទានា		3.800.086.181	3.800.086.181	
06				ប្រាក់ចំណេញសាធារណៈ	5.000.000.000	2.654.902.343	-2.345.097.657	53,10%
07				ចំណូលពីអតិថិជនបរទេស ក្រុម		16.941.992.450	16.941.992.450	
20				ចំណូលផ្សេងៗក្រៅពីសារពើពន្ធ	2.000.000.000	48.576.831.299	38.576.831.299	192,88%
ខ. សរុបចំណូលថវិកា					210.000.000.000	63.957.467.155	-146.042.532.845	30,46%
ប្រភេទទី៣: ចំណូលថវិកា					210.000.000.000	63.957.467.155	-146.042.532.845	30,46%
30				បំណុល: ចំណូលផ្ទៃក្នុងថវិកា	25.000.000.000	19.454.615.034	-5.545.384.966	77,82%
01				ការលក់ប័ណ្ណសម្រាប់ថវិកា		649.213.277	649.213.277	
04				ផលលក់សេវាកម្មសេវា	25.000.000.000	4.976.271.650	-20.023.728.350	19,90%
15				ចំណូលពីការបញ្ជីសហគ្រាស		13.829.130.205	13.829.130.205	
31				បំណុល: អំណោយពីបរទេស	120.000.000.000	11.634.091.633	-108.365.908.367	9,69%
02				មូលនិធិបរទេស	120.000.000.000	1.229.308.350	-118.770.691.650	1,02%
01				ផ្ទុក		1.229.308.350	1.229.308.350	
03				អំណោយផ្សេងៗក្រៅពីបរទេស		10.404.783.333	10.404.783.333	
05				សហគមន៍ក្រុម		10.404.783.333	10.404.783.333	
32				បំណុល: ប្រាក់បញ្ញើសម្រាប់អភិបាលកិច្ច	65.000.000.000	32.668.760.438	-32.331.239.562	50,26%
02				ប្រាក់បញ្ញើសម្រាប់បរទេស	65.000.000.000	32.668.760.438	-32.331.239.562	50,26%
				ប្រាក់បញ្ញើសម្រាប់បរទេសពីអង្គការអន្តរជាតិ	65.000.000.000	32.668.760.438	-32.331.239.562	50,26%
				ប្រាក់បញ្ញើសម្រាប់បរទេសពីអង្គការអន្តរជាតិ	65.000.000.000	32.668.760.438	-32.331.239.562	50,26%



14

ការគ្រប់គ្រងឆ្នាំ ២០០៤

តារាង "គ"

ចំណូលថវិកាទូទៅរបស់រដ្ឋ

ឯកតា: រៀល

ជំពូក	ប្រភេទ	កថាខណ្ឌ	ស្រុក/ខេត្ត	ការវាយប្រមូលចំណូល	ច្បាប់ហិរញ្ញវត្ថុ ឆ្នាំ ២០០៤	ការអនុវត្តថវិកា ឆ្នាំ ២០០៤	ការអនុវត្ត / ច្បាប់ហិរញ្ញវត្ថុ	
							លើស (+) ខ្លះ (-)	ភាគរយ
				មូលនិធិបរិច្ចាគ	30.000.000.000		-30.000.000.000	0,00%
				02 ធនាគារអាស៊ីសម្រាប់អភិវឌ្ឍន៍	35.000.000.000	32.668.760.438	-2.331.239.562	93,34%
				មូលនិធិបរិច្ចាគ	35.000.000.000	32.668.760.438	-2.331.239.562	93,34%
II. សរុបចំណូលថវិកាទូទៅរបស់រដ្ឋ					700.000.000.000	927.436.000.000	227.436.000.000	132,49%
សរុបចំណូលជាមូលធន					700.000.000.000	927.436.000.000	227.436.000.000	132,49%
ប្រភេទទី៣: ចំណូលជាមូលធន					700.000.000.000	927.436.000.000	227.436.000.000	132,49%
31				ជំពូក៣១: អំណោយពីបរទេស	400.000.000.000	391.157.000.000	-8.843.000.000	97,79%
	03			អំណោយផ្សេងៗទៀតពីបរទេស	400.000.000.000	391.157.000.000	-8.843.000.000	97,79%
			01	ជប៉ុន		391.157.000.000	391.157.000.000	
32				ជំពូក៣២: ប្រភពទ្រព្យសម្បត្តិធម្មតាពីការដុល	300.000.000.000	526.279.000.000	226.279.000.000	178,75%
	02			ប្រភពទុនដ្ឋិកិបអរស	300.000.000.000	426.618.000.000	126.618.000.000	142,21%
			01	ប្រភពទុនដ្ឋិកិបរទេសធនមកពីអង្គការអន្តរជាតិ	300.000.000.000	426.618.000.000	126.618.000.000	142,21%
				01 ធនាគារពិភពលោក	100.000.000.000	177.614.000.000	77.614.000.000	177,61%
				តំរោងដី	100.000.000.000	177.614.000.000	77.614.000.000	177,61%
				02 ធនាគារអាស៊ីសម្រាប់អភិវឌ្ឍន៍	200.000.000.000	243.173.000.000	43.173.000.000	121,59%
				តំរោងដី	200.000.000.000	243.173.000.000	43.173.000.000	121,59%
				03 ព្រៃកាតិ		115.492.000.000	115.492.000.000	

៧




ការគ្រប់គ្រងឆ្នាំ ២០០៤

តារាង "ខ"

ចំណាយថវិកាទូទៅរបស់រដ្ឋ

ឯកតា: រៀល

ក្រសួងនានា - ផ្នែក - ជំពូក	ច្បាប់ថវិកា ឆ្នាំ ២០០៤	ការអនុវត្ត ឆ្នាំ ២០០៤	ការអនុវត្ត / ច្បាប់ហិរញ្ញវត្ថុ	
			លើស (+) ខ្វះ (-)	ភាគរយ
សរុបចំណាយថវិកា (I+II)	3.011.000.000.000	3.006.221.335.742	-4.778.664.258	99,84%
I. កិច្ចប្រតិបត្តិការរដ្ឋបាល (ក+ខ)	2.311.000.000.000	2.078.785.335.742	-232.214.664.258	89,95%
សរុបចំណាយ	1.891.000.000.000	1.746.261.688.992	-144.738.311.008	92,35%
ជំពូក ១០ ប្រៀបធៀប និង ប្រាក់បំណាច	664.485.000.000	639.705.198.911	-24.779.801.089	96,27%
ជំពូក ១១ ចំណាយដំណើរការ	598.920.000.000	565.042.007.833	-33.877.992.167	94,33%
ជំពូក ១២ ប្រាក់ឧបត្ថម្ភ អង្គការសហប្រតិបត្តិការ	122.225.000.000	113.975.057.774	-8.249.942.226	93,25%
ជំពូក ១៣ សកម្មភាពនៃកម្មវិធី	180.160.000.000	152.633.247.435	-27.526.752.565	84,72%
ជំពូក ២០ ការប្រាក់ប្រាក់	45.000.000.000	48.598.839.627	3.598.839.627	108,00%
ជំពូក ៣០ អន្តរាគមន៍កម្រិតសេដ្ឋកិច្ច	16.685.000.000	63.807.433.271	47.122.433.271	382,42%
ជំពូក ៣១ អន្តរាគមន៍កម្រិតសេដ្ឋកិច្ច	134.210.000.000	141.237.235.536	7.027.235.536	105,24%
ជំពូក ៣២ អន្តរាគមន៍កម្រិតសេដ្ឋកិច្ច	10.255.000.000	10.269.351.310	14.351.310	100,14%
ជំពូក ៤០ ចំណាយផ្សេងៗ	99.000.000.000	10.993.317.295	-88.006.682.705	11,10%
ជំពូក ៤១ ចំណាយដំណើរការផ្សេងៗ	20.000.000.000	-20.000.000.000	-20.000.000.000	0,00%
សរុបចំណាយជាចូលទាន	420.000.000.000	332.523.646.750	-87.476.353.250	79,17%
ជំពូក ៥០ ការវិនិយោគដោយហិរញ្ញប្បទានក្រុមប្រឹក្សា	325.000.000.000	296.478.660.554	-28.521.339.446	91,22%
ជំពូក ៥០.១ សាមគមន៍ និង ទ្វេសំភារៈ	60.000.000.000	144.371.472.272	84.371.472.272	240,62%
ជំពូក ៥០.២ បដិភាពក្រុមប្រឹក្សាប្រឹក្សាប្រទេសក្រៅប្រទេស	80.000.000.000	85.123.033.430	5.123.033.430	106,40%
ជំពូក ៥០.៣ វិនិយោគដោយស្របច្បាប់	185.000.000.000	66.984.154.852	-118.015.845.148	36,21%
ជំពូក ៥៣ ការទូទាត់ចំណូល	95.000.000.000	36.044.986.196	-58.955.013.804	37,91%
ក. សរុបរដ្ឋបាលស៊ីវិល	1.877.900.000.000	1.655.671.771.210	-222.228.228.790	88,17%
សរុបចំណាយ	1.457.900.000.000	1.323.442.136.706	-134.457.863.294	90,78%
ជំពូក ១០ ប្រៀបធៀប និង ប្រាក់បំណាច	367.535.000.000	343.618.497.111	-23.916.502.889	93,49%
ជំពូក ១១ ចំណាយដំណើរការ	476.930.000.000	453.962.276.998	-22.967.723.002	94,79%
ជំពូក ១២ ប្រាក់ឧបត្ថម្ភ អង្គការសហប្រតិបត្តិការ	122.225.000.000	113.975.057.774	-8.249.942.226	93,25%
ជំពូក ១៣ សកម្មភាពនៃកម្មវិធី	180.160.000.000	152.633.247.435	-27.526.752.565	84,72%
ជំពូក ២០ ការប្រាក់ប្រាក់	45.000.000.000	48.598.839.627	3.598.839.627	108,00%
ជំពូក ៣០ អន្តរាគមន៍កម្រិតសេដ្ឋកិច្ច	16.685.000.000	63.807.433.271	47.122.433.271	382,42%
ជំពូក ៣១ អន្តរាគមន៍កម្រិតសេដ្ឋកិច្ច	118.200.000.000	125.665.953.545	7.465.953.545	106,32%
ជំពូក ៣២ អន្តរាគមន៍កម្រិតសេដ្ឋកិច្ច	10.165.000.000	10.187.513.650	22.513.650	100,22%
ជំពូក ៤០ ចំណាយផ្សេងៗ	99.000.000.000	10.993.317.295	-88.006.682.705	11,10%
ជំពូក ៤១ ចំណាយដំណើរការផ្សេងៗ	20.000.000.000	-20.000.000.000	-20.000.000.000	0,00%
សរុបចំណាយជាចូលទាន	420.000.000.000	332.229.634.504	-87.770.365.496	79,10%
ជំពូក ៥០ ការវិនិយោគដោយហិរញ្ញប្បទានក្រុមប្រឹក្សា	325.000.000.000	296.184.648.308	-28.815.351.692	91,13%
ជំពូក ៥០.១ សាមគមន៍ និង ទ្វេសំភារៈ	60.000.000.000	144.077.466.026	84.077.466.026	240,13%
ជំពូក ៥០.២ បដិភាពក្រុមប្រឹក្សាប្រឹក្សាប្រទេសក្រៅប្រទេស	80.000.000.000	85.123.033.430	5.123.033.430	106,40%
ជំពូក ៥០.៣ វិនិយោគដោយស្របច្បាប់	185.000.000.000	66.984.154.352	-118.015.845.648	36,21%




ការគ្រប់គ្រងឆ្នាំ ២០០៤

តារាង "ខ"

ចំណាយថវិកាដោយសេរី

ឯកតា: រៀល

ប្រភេទចំណាយ - ផ្នែក - ជំពូក	ច្បាប់ថវិកា ឆ្នាំ ២០០៤	ការអនុវត្ត ឆ្នាំ ២០០៤	ការអនុវត្ត / ច្បាប់ហិរញ្ញវត្ថុ	
			លើស (+) ខ្វះ (-)	ភាគរយ
ជំពូក ៥៣ ការទូទាត់បំណុល	95.000.000.000	36.044.986.196	-58.955.013.804	37,94%
ក.១. សរុបរដ្ឋបាលកណ្តាលស៊ីវិល	1.425.225.000.000	1.224.332.866.626	-200.892.133.374	85,90%
សរុបចំណាយធន	1.005.225.000.000	892.103.232.122	-113.121.767.878	88,75%
ជំពូក ១០ ប្រើប្រាស់ និង ប្រាក់បំណាច់	116.970.000.000	115.091.787.380	-1.878.212.620	98,39%
ជំពូក ១១ ចំណាយដំណើរការ	398.105.000.000	379.282.390.851	-18.222.609.149	95,42%
ជំពូក ១២ ប្រាក់ឧបត្ថម្ភ អង្គការសហប្រតិបត្តិការ	122.225.000.000	113.975.057.774	-8.249.942.226	93,25%
ជំពូក ១៣ សកម្មភាពប្រកួតប្រជែង	155.760.000.000	131.443.321.630	-24.316.678.370	84,39%
ជំពូក ២០ ការប្រតិបត្តិការ	45.000.000.000	48.598.839.627	3.598.839.627	108,00%
ជំពូក ៣០ អន្តរាគមន៍ក្នុងវិស័យសេដ្ឋកិច្ច	11.940.000.000	59.783.583.482	47.843.583.482	500,70%
ជំពូក ៣១ អន្តរាគមន៍ក្នុងវិស័យសង្គមកិច្ច	26.050.000.000	22.147.420.433	-3.912.579.567	84,99%
ជំពូក ៣២ អន្តរាគមន៍ក្នុងវិស័យអន្តរជាតិ	10.165.000.000	10.187.513.550	22.513.550	100,22%
ជំពូក ៤០ ចំណាយផ្សេងៗ	99.000.000.000	10.993.317.295	-88.006.682.705	11,10%
ជំពូក ៤១ ចំណាយមិនបានគ្រោងទុក	20.000.000.000		-20.000.000.000	0,00%
សរុបចំណាយជាមូលធន	420.000.000.000	332.229.634.504	-87.770.365.496	79,10%
ជំពូក ៥០ ការវិនិយោគដោយហិរញ្ញប្បទានក្រៅប្រទេស	325.000.000.000	296.184.648.308	-28.815.351.692	91,13%
ជំពូក ៥០.១ សាងសង់ និង ទ្រព្យសម្ភារៈ	60.000.000.000	144.077.460.026	84.077.460.026	240,13%
ជំពូក ៥០.២ វិនិយោគក្នុងស្រុកលើហិរញ្ញប្បទានក្រៅប្រទេស	80.000.000.000	85.123.033.430	5.123.033.430	106,40%
ជំពូក ៥០.៣ វិនិយោគដោយមុខវិនិច្ឆ័យ	185.000.000.000	66.984.154.852	-118.015.845.148	36,21%
ជំពូក ៥៣ ការទូទាត់បំណុល	95.000.000.000	36.044.986.196	-58.955.013.804	37,94%
ក.២. សរុបមន្ទីរនានាតាមខេត្ត-ក្រុង	452.675.000.000	431.338.904.584	-21.336.095.416	95,29%
សរុបចំណាយធន	452.675.000.000	431.338.904.584	-21.336.095.416	95,29%
ជំពូក ១០ ប្រើប្រាស់ និង ប្រាក់បំណាច់	250.565.000.000	228.526.709.731	-22.038.290.269	91,20%
ជំពូក ១១ ចំណាយដំណើរការ	80.825.000.000	74.079.886.147	-6.745.113.853	91,65%
ជំពូក ១២ សកម្មភាពប្រកួតប្រជែង	24.400.000.000	21.189.925.805	-3.210.074.195	86,84%
ជំពូក ៣០ អន្តរាគមន៍ក្នុងវិស័យសេដ្ឋកិច្ច	4.745.000.000	4.023.849.789	-721.150.211	84,80%
ជំពូក ៣១ អន្តរាគមន៍ក្នុងវិស័យសង្គមកិច្ច	92.140.000.000	103.518.533.112	11.378.533.112	112,35%
ខ. សរុបការពារ - សន្តិសុខ	433.100.000.000	423.113.564.532	-9.986.435.468	97,69%
សរុបចំណាយធន	433.100.000.000	423.113.564.532	-9.986.435.468	97,69%
ជំពូក ១០ ប្រើប្រាស់ និង ប្រាក់បំណាច់	296.950.000.000	296.086.701.800	-863.298.200	99,71%
ជំពូក ១១ ចំណាយដំណើរការ	122.050.000.000	111.079.730.835	-10.970.269.165	90,93%
ជំពូក ៣១ អន្តរាគមន៍ក្នុងវិស័យសង្គមកិច្ច	16.010.000.000	15.571.281.991	-438.718.009	97,26%
ជំពូក ៣២ អន្តរាគមន៍ក្នុងវិស័យអន្តរជាតិ	50.000.000	81.837.660	31.837.660	163,69%
សរុបចំណាយជាមូលធន		294.012.246	294.012.246	
ជំពូក ៥០.១ សាងសង់ និង ទ្រព្យសម្ភារៈ		294.012.246	294.012.246	
II. កិច្ចប្រតិបត្តិការអន្តរក្រសួង	700.000.000.000	927.436.000.000	227.436.000.000	132,49%
ជំពូក ១១ វិនិយោគលើហិរញ្ញប្បទានក្រៅប្រទេស	700.000.000.000	927.436.000.000	227.436.000.000	132,49%




ការគ្រប់គ្រងឆ្នាំ ២០០៤

តារាង ខ

ចំណាយថវិកាធុរកិច្ចរបស់រដ្ឋ

ឯកតា: រៀល

គ្រួសារនានា - ផ្នែក - ជំពូក	ច្បាប់ថវិកា ឆ្នាំ ២០០៤	ការអនុវត្ត ឆ្នាំ ២០០៤	ការអនុវត្ត / ច្បាប់ហិរញ្ញវត្ថុ	
			លើស (+) ខ្វះ (-)	ភាគរយ
សរុបរួមចំណាយថវិកា	3.011.000.000.000	3.006.221.335.742	-4.778.664.258	99,84%
០១ - ព្រះបរមរាជវាំង	22.200.000.000	22.388.479.936	188.479.936	100,85%
សរុបចំណាយចរន្ត	22.200.000.000	22.375.047.976	175.047.976	100,79%
ជំពូក ១០ ប្រៀបធៀប និង ប្រាក់បំណាច់	7.000.000.000	7.316.320.624	316.320.624	104,52%
ជំពូក ១១ ចំណាយដំណើរការ	5.260.000.000	5.180.792.408	-79.207.592	98,49%
ជំពូក ៣១ អន្តរាគមន៍ក្នុងវិស័យសង្គមកិច្ច	9.940.000.000	9.877.934.944	-62.065.056	99,38%
សរុបចំណាយថាមពល		13.431.960	13.431.960	
ជំពូក ៥០.២ បដិភាគក្នុងស្រុកលើហិរញ្ញប្បទានក្រៅប្រទេស		13.431.960	13.431.960	
០២ - រដ្ឋសភាជាតិ	35.500.000.000	44.120.240.271	8.620.240.271	124,28%
សរុបចំណាយចរន្ត	35.500.000.000	42.120.240.271	6.620.240.271	118,55%
ជំពូក ១០ ប្រៀបធៀប និង ប្រាក់បំណាច់	16.460.000.000	16.928.710.920	468.710.920	102,85%
ជំពូក ១១ ចំណាយដំណើរការ	17.130.000.000	23.316.529.351	6.186.529.351	136,12%
ជំពូក ៣១ អន្តរាគមន៍ក្នុងវិស័យសង្គមកិច្ច	1.660.000.000	1.660.000.000	0	100,00%
ជំពូក ៣២ អន្តរាគមន៍ក្នុងវិស័យអន្តរជាតិ	250.000.000	215.000.000	-35.000.000	86,00%
សរុបចំណាយថាមពល		2.000.000.000	2.000.000.000	
ជំពូក ៥០.១ សាងសង់ និង ទ្វេសការ:		2.000.000.000	2.000.000.000	
០៣ - ព្រឹទ្ធសភា	18.700.000.000	17.916.983.166	-783.016.834	95,81%
សរុបចំណាយចរន្ត	18.700.000.000	17.916.983.166	-783.016.834	95,81%
ជំពូក ១០ ប្រៀបធៀប និង ប្រាក់បំណាច់	7.710.000.000	6.941.597.890	-768.402.200	90,03%
ជំពូក ១១ ចំណាយដំណើរការ	9.040.000.000	9.025.385.366	-14.614.634	99,84%
ជំពូក ៣១ អន្តរាគមន៍ក្នុងវិស័យសង្គមកិច្ច	1.950.000.000	1.950.000.000	0	100,00%
០៤ - ក្រុមប្រឹក្សាធម្មនុញ្ញ	3.400.000.000	3.361.279.240	-38.720.760	98,86%
សរុបចំណាយចរន្ត	3.400.000.000	3.361.279.240	-38.720.760	98,86%
ជំពូក ១០ ប្រៀបធៀប និង ប្រាក់បំណាច់	1.420.000.000	1.351.279.240	-68.720.760	95,16%
ជំពូក ១១ ចំណាយដំណើរការ	1.980.000.000	1.980.000.000	0	100,00%
ជំពូក ៣១ អន្តរាគមន៍ក្នុងវិស័យសង្គមកិច្ច	125.000.000	125.000.000	0	100,00%
ជំពូក ៣២ អន្តរាគមន៍ក្នុងវិស័យអន្តរជាតិ	5.000.000	5.000.000	0	100,00%
០៥ - គណៈរដ្ឋមន្ត្រី	71.100.000.000	115.350.303.973	44.250.303.973	162,24%
១. មិស្តិ៍ការគណៈរដ្ឋមន្ត្រី	57.300.000.000	104.493.808.497	47.193.808.497	182,36%
សរុបចំណាយចរន្ត	57.300.000.000	31.948.051.443	24.648.051.443	143,02%
ជំពូក ១០ ប្រៀបធៀប និង ប្រាក់បំណាច់	6.300.000.000	6.835.295.028	535.295.028	108,52%
ជំពូក ១១ ចំណាយដំណើរការ	25.550.000.000	50.385.175.067	25.615.175.067	197,23%
ជំពូក ១២ ប្រាក់ឧបត្ថម្ភ អន្តរាគមន៍សេវាសាធារណៈរដ្ឋបាល	10.750.000.000	15.773.356.811	4.973.356.811	146,63%
ជំពូក ៣១ អន្តរាគមន៍ក្នុងវិស័យសង្គមកិច្ច	5.750.000.000	4.653.218.830	-923.781.170	81,10%
ជំពូក ៣២ អន្តរាគមន៍ក្នុងវិស័យសង្គមកិច្ច	1.500.000.000	1.259.968.961	-240.111.339	83,99%
ជំពូក ៣២ អន្តរាគមន៍ក្នុងវិស័យអន្តរជាតិ	950.000.000	961.117.346	6.117.346	101,17%
សរុបចំណាយថាមពល		20.645.757.054	20.645.757.054	
ជំពូក ៥០.១ សាងសង់ និង ទ្វេសការ:		3.135.669.854	3.135.669.854	
ជំពូក ៥០.២ បដិភាគក្នុងស្រុកលើហិរញ្ញប្បទានក្រៅប្រទេស		11.751.509.787	11.751.509.787	
ជំពូក ៥០.៣ បដិភាគក្នុងស្រុកលើហិរញ្ញប្បទានក្រៅប្រទេស		7.658.677.413	7.658.677.413	
២. រដ្ឋសភាជាតិការព្រឹទ្ធសភាក្រុមប្រឹក្សាធម្មនុញ្ញ	1.300.000.000	1.602.316.302	202.316.302	123,24%



ការគ្រប់គ្រងឆ្នាំ ២០០៤

តារាង "ខ"

ចំណាយថវិកាធុរកិច្ចរបស់រដ្ឋ

ឯកតា: រៀល

ក្រសួងនានា - ផ្នែក - ជំពូក	ច្បាប់ថវិកា ឆ្នាំ ២០០៤	ការអនុវត្ត ឆ្នាំ ២០០៤	ការអនុវត្ត / ច្បាប់ហិរញ្ញវត្ថុ	
			លើស (+) ខ្វះ (-)	ភាគរយ
សរុបចំណាយធានា	1.300.000.000	1.223.273.802	-76.725.198	94,10%
ជំពូក ១០ ប្រៀបធៀប ប្រាក់ចំណាច់	465.000.000	449.198.200	-15.801.800	96,60%
ជំពូក ១១ ចំណាយដំណើរការ	830.000.000	773.275.602	-56.724.398	93,17%
ជំពូក ៣១ អន្តរាគមន៍កម្រិតវិស័យសង្គមកិច្ច	5.000.000	800.000	-4.200.000	16,00%
សរុបចំណាយជាតូលធន		279.042.500	279.042.500	
ជំពូក ៥០.១ សាងសង់ និង ទទួលបានការ:		279.042.500	279.042.500	
៣. រដ្ឋលេខាធិការដ្ឋានអាកាសចរស៊ីវិល	8.600.000.000	6.191.866.323	-2.408.133.677	72,00%
សរុបចំណាយធានា	8.600.000.000	6.024.988.523	-2.575.011.477	70,06%
ជំពូក ១០ ប្រៀបធៀប ប្រាក់ចំណាច់	2.500.000.000	2.945.526.577	445.526.577	117,82%
ជំពូក ១១ ចំណាយដំណើរការ	5.075.000.000	2.802.022.028	-2.272.977.962	55,21%
ជំពូក ៣១ អន្តរាគមន៍កម្រិតវិស័យសង្គមកិច្ច	25.000.000		-25.000.000	0,00%
ជំពូក ៣២ អន្តរាគមន៍កម្រិតវិស័យអន្តរជាតិ	1.000.000.000	277.439.908	-722.560.092	27,74%
សរុបចំណាយជាតូលធន		166.877.800	166.877.800	
ជំពូក ៥០.២ បដិភាគក្នុងស្រុកលើហិរញ្ញវត្ថុទាញចេញពីប្រទេស		166.877.800	166.877.800	
៤. ក្រុមប្រឹក្សាអភិវឌ្ឍន៍កម្ពុជា	3.900.000.000	3.162.312.851	-737.687.149	81,08%
សរុបចំណាយធានា	3.900.000.000	3.162.312.851	-737.687.149	81,08%
ជំពូក ១០ ប្រៀបធៀប ប្រាក់ចំណាច់	185.000.000	180.358.056	-4.641.944	97,49%
ជំពូក ១១ ចំណាយដំណើរការ	3.700.000.000	2.981.954.795	-718.045.205	80,59%
ជំពូក ៣១ អន្តរាគមន៍កម្រិតវិស័យសង្គមកិច្ច	15.000.000		-15.000.000	0,00%
០៦ - ក្រសួងការពារជាតិ	278.000.000.000	271.738.909.407	-6.261.090.593	97,75%
សរុបចំណាយធានា	278.000.000.000	271.738.909.407	-6.261.090.593	97,75%
ជំពូក ១០ ប្រៀបធៀប ប្រាក់ចំណាច់	205.300.000.000	205.167.365.000	-132.635.000	99,94%
ជំពូក ១១ ចំណាយដំណើរការ	63.700.000.000	57.171.242.407	-6.528.757.593	89,75%
ជំពូក ៣១ អន្តរាគមន៍កម្រិតវិស័យសង្គមកិច្ច	9.000.000.000	9.400.302.000	400.302.000	104,45%
០៧ - ក្រសួងមហាផ្ទៃ	172.700.000.000	183.661.266.808	10.961.266.808	106,35%
១. សន្និសុខសាធារណៈ	155.100.000.000	151.374.655.125	-3.725.344.875	97,60%
សរុបចំណាយធានា	155.100.000.000	151.080.642.879	-4.019.357.121	97,41%
ជំពូក ១០ ប្រៀបធៀប ប្រាក់ចំណាច់	91.650.000.000	90.919.336.800	-730.663.200	99,20%
ជំពូក ១១ ចំណាយដំណើរការ	56.350.000.000	53.908.488.428	-2.441.511.572	95,67%
ជំពូក ៣១ អន្តរាគមន៍កម្រិតវិស័យសង្គមកិច្ច	7.010.000.000	6.170.979.991	-839.020.009	88,03%
ជំពូក ៣២ អន្តរាគមន៍កម្រិតវិស័យអន្តរជាតិ	90.000.000	81.837.660	-8.162.340	90,93%
សរុបចំណាយជាតូលធន		294.012.246	294.012.246	
ជំពូក ៥០ ១ សាងសង់ និង ទទួលបានការ:		294.012.246	294.012.246	
២. រដ្ឋបាលឧទ្ធរណ៍	17.600.000.000	17.286.611.683	-313.388.317	98,45%
សរុបចំណាយធានា	17.600.000.000	17.154.991.976	-445.008.024	97,47%
ជំពូក ១០ ប្រៀបធៀប ប្រាក់ចំណាច់	3.420.000.000	4.399.441.471	979.441.471	128,64%
ជំពូក ១១ ចំណាយដំណើរការ	12.370.000.000	11.003.019.955	-1.366.980.045	88,95%
ជំពូក ៣១ អន្តរាគមន៍កម្រិតវិស័យសង្គមកិច្ច	1.800.000.000	1.748.501.450	-51.498.550	97,14%
ជំពូក ៣២ អន្តរាគមន៍កម្រិតវិស័យអន្តរជាតិ	10.000.000	4.009.000	-5.991.000	40,09%
សរុបចំណាយជាតូលធន		15.131.619.907	15.131.619.907	
ជំពូក ៥០ ២ សាងសង់ និង ទទួលបានការ:		12.279.555.720	12.279.555.720	



ការគ្រប់គ្រងឆ្នាំ ២០០៤

តារាង "ខ"

ចំណាយថវិកាទូទៅរបស់រដ្ឋ

ឯកតា: រៀល

ក្រសួងនានា - ផ្នែក - ជំពូក	ច្បាប់ថវិកា ឆ្នាំ ២០០៤	ការអនុវត្ត ឆ្នាំ ២០០៤	ការអនុវត្ត / ច្បាប់ហិរញ្ញវត្ថុ	
			លើស (+) ខ្វះ (-)	ភាគរយ
ជំពូក ៥០.២ បដិភាគក្នុងស្រុកលើហិរញ្ញប្បទានក្រៅប្រទេស		2.852.064.087	2.852.064.087	
០៨ - ក្រសួងទំនាក់ទំនងរដ្ឋសភា ព្រឹទ្ធសភា និងអធិការកិច្ច	2.870.000.000	2.192.764.548	-677.235.452	76,40%
១. ក្រសួង	2.070.000.000	1.746.750.228	-323.249.772	84,38%
សរុបចំណាយទាន	2.070.000.000	1.746.750.228	-323.249.772	84,38%
ជំពូក ១០ ប្រៀបធៀប និង ប្រាក់ចំណាច់	695.000.000	659.540.700	-35.459.300	94,90%
ជំពូក ១១ ចំណាយដំណើរការ	1.360.000.000	1.082.090.128	-277.909.872	79,57%
ជំពូក ៣១ អន្តរាគមន៍ក្នុងវិស័យសង្គមកិច្ច	15.000.000	5.119.400	-9.880.600	34,13%
៩. ខេត្តនានា	800.000.000	446.014.320	-353.985.680	55,75%
សរុបចំណាយទាន	800.000.000	446.014.320	-353.985.680	55,75%
ជំពូក ១០ ប្រៀបធៀប និង ប្រាក់ចំណាច់	170.000.000	74.310.000	-95.690.000	43,71%
ជំពូក ១១ ចំណាយដំណើរការ	590.000.000	358.080.520	-231.919.480	60,69%
ជំពូក ៣១ អន្តរាគមន៍ក្នុងវិស័យសង្គមកិច្ច	40.000.000	13.623.800	-26.376.200	34,06%
០៩ - ក្រសួងការបរទេស និង សហប្រតិបត្តិការ	52.000.000.000	54.395.549.266	2.395.549.266	104,61%
សរុបចំណាយទាន	52.000.000.000	49.717.285.764	-2.282.714.236	95,61%
ជំពូក ១០ ប្រៀបធៀប និង ប្រាក់ចំណាច់	17.000.000.000	15.279.952.426	-1.720.047.574	89,88%
ជំពូក ១១ ចំណាយដំណើរការ	34.430.000.000	33.977.839.047	-452.160.953	98,69%
ជំពូក ៣១ អន្តរាគមន៍ក្នុងវិស័យសង្គមកិច្ច	250.000.000	80.377.900	-169.622.100	32,15%
ជំពូក ៣២ អន្តរាគមន៍ក្នុងវិស័យអន្តរជាតិ	320.000.000	379.116.391	59.116.391	118,47%
សរុបចំណាយជាតុល្យទេស		4.678.263.502	4.678.263.502	
ជំពូក ៥០.១ សាមសង់ និង ទ្វេសភាព:		4.678.263.502	4.678.263.502	
១០ - ក្រសួងសេដ្ឋកិច្ច និង ហិរញ្ញវត្ថុ	32.515.000.000	56.310.701.129	23.795.701.129	173,18%
១. ក្រសួង	29.380.000.000	53.583.507.466	24.203.507.466	182,38%
សរុបចំណាយទាន	29.380.000.000	33.225.586.639	3.845.586.639	113,09%
ជំពូក ១០ ប្រៀបធៀប និង ប្រាក់ចំណាច់	5.380.000.000	5.377.736.950	-2.263.050	99,96%
ជំពូក ១១ ចំណាយដំណើរការ	18.700.000.000	20.907.624.497	2.207.624.497	111,61%
ជំពូក ៣០ អន្តរាគមន៍ក្នុងវិស័យសេដ្ឋកិច្ច		191.258.747	191.258.747	
ជំពូក ៣១ អន្តរាគមន៍ក្នុងវិស័យសង្គមកិច្ច	300.000.000	224.921.066	-75.078.934	74,97%
ជំពូក ៣២ អន្តរាគមន៍ក្នុងវិស័យអន្តរជាតិ	5.000.000.000	6.524.045.379	1.524.045.379	130,48%
សរុបចំណាយជាតុល្យទេស		20.357.920.827	20.357.920.827	
ជំពូក ៥០.១ សាមសង់ និង ទ្វេសភាព:		1.925.800.161	1.925.800.161	
ជំពូក ៥០.២ បដិភាគក្នុងស្រុកលើហិរញ្ញប្បទានក្រៅប្រទេស		14.333.559.041	14.333.559.041	
ជំពូក ៥០.៣ វិនិយោគជាយុទ្ធសាស្ត្របរទេស		4.098.561.625	4.098.561.625	
៩. ខេត្តនានា	3.135.000.000	2.727.193.663	-407.806.337	86,99%
សរុបចំណាយទាន	3.135.000.000	2.727.193.663	-407.806.337	86,99%
ជំពូក ១០ ប្រៀបធៀប និង ប្រាក់ចំណាច់	950.000.000	849.964.600	-100.035.400	89,47%
ជំពូក ១១ ចំណាយដំណើរការ	2.090.000.000	1.804.455.463	-285.544.537	86,34%
ជំពូក ៣១ អន្តរាគមន៍ក្នុងវិស័យសង្គមកិច្ច	95.000.000	72.773.600	-22.226.400	76,60%
១១ - ក្រសួងព្រៃឈើ	13.490.000.000	12.780.320.353	-709.679.647	94,71%
១. ក្រសួង	10.560.000.000	10.338.514.596	-221.485.404	97,90%
សរុបចំណាយទាន	10.560.000.000	10.338.514.596	-221.485.404	97,90%
ជំពូក ១០ ប្រៀបធៀប និង ប្រាក់ចំណាច់	1.955.000.000	1.890.888.715	-64.111.285	96,71%




ការគ្រប់គ្រងឆ្នាំ ២០០៤

តារាង "ខ"

ចំណាយថវិកាដ្ឋានរបស់រដ្ឋ

ឯកតា: រៀល

ក្រសួងនានា - ផ្នែក - ជំពូក	ច្បាប់ថវិកា ឆ្នាំ ២០០៤	ការអនុវត្ត ឆ្នាំ ២០០៤	ការអនុវត្ត / ច្បាប់ហិរញ្ញវត្ថុ	
			លើស (+) ខ្វះ (-)	ភាគរយ
ជំពូក ១១ ចំណាយដំណើរការ	8.560.000.000	8.404.250.555	-155.749.445	98,18%
ជំពូក ៣១ អន្តរាគមន៍កម្មវិស័យសង្គមកិច្ច	30.000.000	28.391.576	-1.608.424	94,64%
ជំពូក ៣២ អន្តរាគមន៍កម្មវិស័យអន្តរជាតិ	15.000.000	15.183.750	183.750	101,23%
៩. ខេត្តនានា	2.930.000.000	2.441.805.757	-488.194.243	83,34%
សរុបចំណាយទទួល	2.930.000.000	2.441.805.757	-488.194.243	83,34%
ជំពូក ១០ ប្រៀបធៀប និង ប្រាក់បំណែច	1.145.000.000	1.021.091.233	-123.908.767	89,18%
ជំពូក ១១ ចំណាយដំណើរការ	1.735.000.000	1.386.654.824	-348.345.176	79,92%
ជំពូក ៣១ អន្តរាគមន៍កម្មវិស័យសង្គមកិច្ច	50.000.000	34.059.700	-15.940.300	68,12%
១២ - ក្រសួងសុខាភិបាល	227.600.000.000	195.576.066.888	-32.023.933.112	85,93%
១. ក្រសួង	154.110.000.000	135.955.620.639	-18.154.379.361	88,22%
សរុបចំណាយទទួល	154.110.000.000	132.441.309.679	-21.668.690.321	85,94%
ជំពូក ១០ ប្រៀបធៀប និង ប្រាក់បំណែច	7.420.000.000	5.370.084.472	-2.049.915.528	72,37%
ជំពូក ១១ ចំណាយដំណើរការ	103.975.000.000	88.747.081.194	-15.227.918.806	85,35%
ជំពូក ១២ ប្រាក់ឧបត្ថម្ភ អង្គការសហប្រជាជាតិ	7.575.000.000	6.302.498.663	-1.272.501.337	83,20%
ជំពូក ១៣ សកម្មភាពនៃកម្មវិធី	34.890.000.000	31.950.000.000	-2.940.000.000	91,57%
ជំពូក ៣១ អន្តរាគមន៍កម្មវិស័យសង្គមកិច្ច	200.000.000	34.090.700	-165.909.300	17,05%
ជំពូក ៣២ អន្តរាគមន៍កម្មវិស័យអន្តរជាតិ	50.000.000	37.554.650	-12.445.350	75,11%
សរុបចំណាយជាមូលធន		3.514.310.960	3.514.310.960	
ជំពូក ៥០.១ សាងសង់ និង ទទួលបាន		2.785.573.657	2.785.573.657	
ជំពូក ៥០.២ បដិភាគក្នុងស្រុកលើហិរញ្ញប្បទានក្រៅប្រទេស		728.737.303	728.737.303	
៩. ខេត្តនានា	73.490.000.000	59.620.446.249	-13.869.553.751	81,13%
សរុបចំណាយទទួល	73.490.000.000	59.620.446.249	-13.869.553.751	81,13%
ជំពូក ១០ ប្រៀបធៀប និង ប្រាក់បំណែច	23.860.000.000	18.594.305.362	-5.265.694.638	77,93%
ជំពូក ១១ ចំណាយដំណើរការ	23.985.000.000	19.430.487.322	-4.554.512.678	81,01%
ជំពូក ១៣ សកម្មភាពនៃកម្មវិធី	24.400.000.000	21.189.925.805	-3.210.074.195	86,84%
ជំពូក ៣១ អន្តរាគមន៍កម្មវិស័យសង្គមកិច្ច	1.245.000.000	405.727.260	-839.272.740	32,59%
១៣ - ក្រសួងឧស្សាហកម្ម រ៉ែ និង ថាមពល	7.950.000.000	12.525.323.562	4.575.323.562	157,55%
១. ក្រសួង	4.350.000.000	9.646.356.108	5.296.356.108	221,76%
សរុបចំណាយទទួល	4.350.000.000	3.306.270.957	-1.043.729.043	75,01%
ជំពូក ១០ ប្រៀបធៀប និង ប្រាក់បំណែច	1.310.000.000	1.222.359.989	-87.640.011	93,31%
ជំពូក ១១ ចំណាយដំណើរការ	2.575.000.000	1.832.570.821	-742.429.179	71,17%
ជំពូក ៣០ អន្តរាគមន៍កម្មវិស័យសង្គមកិច្ច	400.000.000	200.383.680	-199.616.320	50,10%
ជំពូក ៣១ អន្តរាគមន៍កម្មវិស័យសង្គមកិច្ច	20.000.000	15.067.820	-4.932.180	75,34%
ជំពូក ៣២ អន្តរាគមន៍កម្មវិស័យអន្តរជាតិ	45.000.000	35.888.647	-9.111.353	79,75%
សរុបចំណាយជាមូលធន		6.340.085.151	6.340.085.151	
ជំពូក ៥០.២ បដិភាគក្នុងស្រុកលើហិរញ្ញប្បទានក្រៅប្រទេស		6.294.213.734	6.294.213.734	
ជំពូក ៥០.៣ វិនិយោគដោយមូលនិធិបរទេស		45.871.417	45.871.417	
សរុបចំណាយទទួល	3.650.000.000	2.878.967.454	-771.032.546	78,97%
សរុបចំណាយទទួល	3.650.000.000	2.878.967.454	-771.032.546	78,97%
ជំពូក ១០ ប្រៀបធៀប និង ប្រាក់បំណែច	1.505.000.000	1.333.130.580	-171.869.420	88,58%
ជំពូក ១១ ចំណាយដំណើរការ	1.570.000.000	1.219.712.054	-350.287.946	77,69%



21


ការគ្រប់គ្រងឆ្នាំ ២០០៤

តារាង "ខ"

ចំណាយថវិកាឧទ្ធរណ៍របស់រដ្ឋ

ឯកតា: រៀល

ក្រសួងនានា - ខ្សែក - ជំពូក	ច្បាប់ថវិកា ឆ្នាំ ២០០៤	ការអនុវត្ត ឆ្នាំ ២០០៤	ការអនុវត្ត / ច្បាប់ហិរញ្ញវត្ថុ	
			លើស (+) ខ្វះ (-)	ភាគរយ
ជំពូក ៣០ អន្តរាគមន៍ក្នុងវិស័យសេដ្ឋកិច្ច	445.000.000	278.333.660	-166.666.340	62,55%
ជំពូក ៣១ អន្តរាគមន៍ក្នុងវិស័យសង្គមកិច្ច	80.000.000	47.791.150	-32.208.850	59,74%
១៤ - ក្រសួងផែនការ	5.545.000.000	5.114.612.512	-430.387.488	92,24%
១. ក្រសួង	2.985.000.000	2.963.079.098	-21.920.902	99,27%
សរុបចំណាយចរន្ត	2.985.000.000	2.920.143.456	-64.856.544	97,83%
ជំពូក ១០ បៀវត្ស និង ប្រាក់បំណាច់	1.135.000.000	1.240.384.737	105.384.737	109,28%
ជំពូក ១១ ចំណាយដំណើរការ	1.800.000.000	1.645.628.519	-154.371.481	91,43%
ជំពូក ៣១ អន្តរាគមន៍ក្នុងវិស័យសង្គមកិច្ច	50.000.000	34.070.200	-15.929.800	68,14%
សរុបចំណាយជាមូលធន		42.935.642	42.935.642	
ជំពូក ៥០.២ បដិភាគក្នុងស្រុកលើហិរញ្ញប្បទានក្រៅប្រទេស		42.935.642	42.935.642	
៥. ខេត្តនានា	2.560.000.000	2.151.533.414	-408.466.586	84,04%
សរុបចំណាយចរន្ត	2.560.000.000	2.151.533.414	-408.466.586	84,04%
ជំពូក ១០ បៀវត្ស និង ប្រាក់បំណាច់	1.230.000.000	1.148.192.300	-81.807.700	93,35%
ជំពូក ១១ ចំណាយដំណើរការ	1.265.000.000	960.262.354	-304.737.646	75,91%
ជំពូក ៣១ អន្តរាគមន៍ក្នុងវិស័យសង្គមកិច្ច	65.000.000	43.078.760	-21.921.240	66,28%
១៥ - ក្រសួងពាណិជ្ជកម្ម	18.200.000.000	13.344.122.525	-4.855.877.475	73,32%
១. ក្រសួង	16.200.000.000	11.554.594.988	-4.645.405.012	71,32%
សរុបចំណាយចរន្ត	16.200.000.000	10.385.692.524	-5.814.307.476	64,11%
ជំពូក ១០ បៀវត្ស និង ប្រាក់បំណាច់	2.160.000.000	2.115.389.788	-44.610.212	97,93%
ជំពូក ១១ ចំណាយដំណើរការ	9.540.000.000	4.382.482.368	-5.157.517.632	45,94%
ជំពូក ៣០ អន្តរាគមន៍ក្នុងវិស័យសេដ្ឋកិច្ច	3.800.000.000	3.800.000.000	0	100,00%
ជំពូក ៣១ អន្តរាគមន៍ក្នុងវិស័យសង្គមកិច្ច	600.000.000	7.817.312	-592.182.688	1,30%
ជំពូក ៣២ អន្តរាគមន៍ក្នុងវិស័យអន្តរជាតិ	100.000.000	80.003.056	-19.996.944	80,00%
សរុបចំណាយជាមូលធន		1.168.902.464	1.168.902.464	
ជំពូក ៥០.៣ វិនិយោគដោយមូលនិធិបរទេស		1.168.902.464	1.168.902.464	
៥. ខេត្តនានា	2.000.000.000	1.789.527.537	-210.472.463	89,48%
សរុបចំណាយចរន្ត	2.000.000.000	1.789.527.537	-210.472.463	89,48%
ជំពូក ១០ បៀវត្ស និង ប្រាក់បំណាច់	760.000.000	650.787.100	-109.212.900	85,68%
ជំពូក ១១ ចំណាយដំណើរការ	1.185.000.000	1.095.420.237	-89.579.763	92,44%
ជំពូក ៣១ អន្តរាគមន៍ក្នុងវិស័យសង្គមកិច្ច	55.000.000	43.320.200	-11.679.800	78,76%
១៦ - ក្រសួងអប់រំ យុវជន និង កីឡា	355.100.000.000	335.211.696.726	-19.888.303.274	94,10%
១. អប់រំ	110.800.000.000	109.692.377.672	-907.622.328	99,18%
សរុបចំណាយចរន្ត	110.800.000.000	102.222.995.872	-8.577.004.128	92,25%
ជំពូក ១០ បៀវត្ស និង ប្រាក់បំណាច់	1.950.000.000	1.774.585.596	-175.414.402	90,46%
ជំពូក ១១ ចំណាយដំណើរការ	15.215.000.000	16.062.590.329	847.590.329	105,56%
ជំពូក ១៣ សកម្មភាពបែកម្សិច	92.000.000.000	83.990.000.000	-8.010.000.000	91,30%
ជំពូក ៣២ អន្តរាគមន៍ក្នុងវិស័យសង្គមកិច្ច	385.000.000	360.714.943	-24.285.057	93,59%
ជំពូក ៤១២ អន្តរាគមន៍ក្នុងវិស័យអន្តរជាតិ	50.000.000	34.805.002	-15.194.998	69,61%
សរុបចំណាយជាមូលធន		7.469.381.800	7.469.381.800	
ជំពូក ៥០.១ សាមញ្ញ និង ទ្រព្យសកម្ម		1.742.217.156	1.742.217.156	
ជំពូក ៥០.២ បដិភាគក្នុងស្រុកលើហិរញ្ញប្បទានក្រៅប្រទេស		4.268.291.231	4.268.291.231	




ការគ្រប់គ្រងឆ្នាំ ២០០៤

តារាង "ខ"

ចំណាយថវិកាទូទៅរបស់រដ្ឋ

ឯកតា: រៀល

ក្រសួងនានា - ផ្នែក - ជំពូក	ច្បាប់ថវិកា ឆ្នាំ ២០០៤	ការអនុវត្ត ឆ្នាំ ២០០៤	ការអនុវត្ត / ច្បាប់ថវិកា	
			លើស (-) ខ្ទះ (-)	ភាគរយ
ជំពូក ៥០.៣ វិនិយោគដោយមូលនិធិបរទេស		1.458.873.312	1.458.873.312	
ខ. ឧត្តមសិក្សា	19.575.000.000	13.301.868.276	-6.273.131.724	67,95%
សរុបចំណាយទទួល	19.575.000.000	13.301.868.276	-6.273.131.724	67,95%
ជំពូក ១០ ប្រៀបធៀប និង ប្រាក់បំណាច់	3.880.000.000	3.499.109.786	-380.890.214	90,18%
ជំពូក ១១ ចំណាយដំណើរការ	7.000.000.000	6.372.764.490	-627.235.510	91,04%
ជំពូក ១៣ សកម្មភាពនៃកម្មវិធី	8.170.000.000	3.229.000.000	-4.941.000.000	39,52%
ជំពូក ៣១ អន្តរាគមន៍ក្នុងវិស័យសម្បទាន	520.000.000	198.996.000	-321.004.000	38,27%
ជំពូក ៣២ អន្តរាគមន៍ក្នុងវិស័យអន្តរជាតិ	5.000.000	1.998.000	-3.002.000	39,96%
៣. យុវជន និង កីឡា	14.375.000.000	11.039.608.891	-3.335.391.109	76,80%
សរុបចំណាយទទួល	14.375.000.000	9.205.487.639	-5.169.512.361	64,04%
ជំពូក ១០ ប្រៀបធៀប និង ប្រាក់បំណាច់	1.085.000.000	750.884.929	-334.115.071	69,21%
ជំពូក ១១ ចំណាយដំណើរការ	9.010.000.000	7.350.707.680	-1.659.292.320	81,56%
ជំពូក ១៣ សកម្មភាពនៃកម្មវិធី	2.700.000.000	498.000.000	-2.202.000.000	18,44%
ជំពូក ៣១ អន្តរាគមន៍ក្នុងវិស័យសម្បទាន	1.500.000.000	590.325.800	-909.674.200	39,36%
ជំពូក ៣២ អន្តរាគមន៍ក្នុងវិស័យអន្តរជាតិ	80.000.000	15.569.230	-64.430.770	19,46%
សរុបចំណាយជាមូលធន		1.834.121.252	1.834.121.252	
ជំពូក ៥០.១ សាងសង់ និង ទទួលបាន		785.489.005	785.489.005	
ជំពូក ៥០.២ បដិភាគក្នុងស្រុកលើបំណុលប្រាក់ប្រទេស		1.048.632.247	1.048.632.247	
៤. ខេត្តបាតា	210.550.000.000	201.177.841.887	-9.372.158.113	95,55%
សរុបចំណាយទទួល	210.550.000.000	201.177.841.887	-9.372.158.113	95,55%
ជំពូក ១០ ប្រៀបធៀប និង ប្រាក់បំណាច់	193.400.000.000	178.982.248.106	-14.417.751.894	92,55%
ជំពូក ១១ ចំណាយដំណើរការ	12.500.000.000	18.841.161.661	6.341.161.661	150,73%
ជំពូក ៣១ អន្តរាគមន៍ក្នុងវិស័យសម្បទាន	4.650.000.000	3.354.432.120	-1.295.567.880	72,14%
១៧ - ក្រសួងកសិកម្ម រុក្ខាប្រមាញ់ និង ទេសាច	47.700.000.000	44.243.183.998	-3.456.816.002	92,75%
១. ក្រសួង	29.600.000.000	28.515.349.865	-1.084.650.135	96,34%
សរុបចំណាយទទួល	29.600.000.000	22.824.317.858	-6.775.682.142	77,11%
ជំពូក ១០ ប្រៀបធៀប និង ប្រាក់បំណាច់	4.520.000.000	4.585.388.310	55.388.310	101,22%
ជំពូក ១១ ចំណាយដំណើរការ	7.550.000.000	6.700.194.697	-849.805.303	88,74%
ជំពូក ១២ ប្រាក់បញ្ញើ អន្តរាគមន៍បរទេស	6.200.000.000	4.899.202.300	-1.300.797.700	79,02%
ជំពូក ១៣ សកម្មភាពនៃកម្មវិធី	10.000.000.000	6.259.035.000	-3.740.965.000	62,59%
ជំពូក ៣១ អន្តរាគមន៍ក្នុងវិស័យសម្បទាន	740.000.000		-740.000.000	0,00%
ជំពូក ៣១ អន្តរាគមន៍ក្នុងវិស័យសម្បទាន	50.000.000	46.898.800	-31.101.200	93,79%
ជំពូក ៣២ អន្តរាគមន៍ក្នុងវិស័យអន្តរជាតិ	500.000.000	331.596.751	-168.401.249	66,30%
សរុបចំណាយជាមូលធន		5.691.032.007	5.691.032.007	
ជំពូក ៥០.១ សាងសង់ និង ទទួលបាន		371.659.968	371.659.968	
ជំពូក ៥០.២ បដិភាគក្នុងស្រុកលើបំណុលប្រាក់ប្រទេស		1.984.209.906	1.984.209.906	
ជំពូក ៥០.៣ វិនិយោគដោយមូលនិធិបរទេស		3.335.162.133	3.335.162.133	
៥. ផ្នែកផ្សេងៗ	18.100.000.000	15.727.834.133	-2.372.165.867	86,89%
សរុបចំណាយទទួល	18.100.000.000	15.727.834.133	-2.372.165.867	86,89%
ជំពូក ១០ ប្រៀបធៀប និង ប្រាក់បំណាច់	5.335.000.000	4.601.491.680	-733.508.320	86,27%
ជំពូក ១១ ចំណាយដំណើរការ	9.140.000.000	7.550.605.713	-1.589.394.287	82,69%




ការគ្រប់គ្រងឆ្នាំ ២០០៤

តារាង "ខ"

ចំណាយថវិកាដើម្បីការងារសង្គម

ឯកតា: រៀល

ក្រសួងនានា - ផ្នែក - ជំនួញ	ច្បាប់ថវិកា ឆ្នាំ ២០០៤	ការអនុវត្ត ឆ្នាំ ២០០៤	ការអនុវត្ត / ច្បាប់ហិរញ្ញវត្ថុ	
			លើស (+) ខ្វះ (-)	ភាគរយ
ជំពូក ៣០ អន្តរាគមន៍កសិកម្មវិស័យសង្គមកិច្ច	3 300.000.000	2.761.802.350	-538.197.650	83,69%
ជំពូក ៣១ អន្តរាគមន៍កសិកម្មវិស័យសង្គមកិច្ច	325.000.000	213.934.190	-111.065.810	65,83%
១៨ - ក្រសួងវប្បធម៌ និង វិចិត្រសិល្បៈ	14 600.000.000	13.945.106.143	-654.893.857	95,51%
១. ក្រសួង	11 000.000.000	10 743 265 832	-256.734 168	97,67%
សរុបចំណាយចរន្ត	11 000.000.000	9 287 241 987	-1 712 758 013	84,43%
ជំពូក ១០ ប្រៀបធៀប និង ប្រាក់ចំណាត់	2 000.000.000	3.026.294.032	1.026.294.032	151,31%
ជំពូក ១១ ចំណាយដំណើរការ	7.195.000.000	6.174 442.590	-1.020.557 410	85,82%
ជំពូក ១២ ប្រាក់ចរន្ត អន្តរាគមន៍សង្គម	1.700.000.000		-1.700.000.000	0,00%
ជំពូក ៣១ អន្តរាគមន៍កសិកម្មវិស័យសង្គមកិច្ច	100.000.000	84 715.200	-15.284.800	84,72%
ជំពូក ៣២ អន្តរាគមន៍កសិកម្មវិស័យសង្គមកិច្ច	5.000.000	1 790.165	-3.209.835	35,80%
សរុបចំណាយជាតុល្យ		1.456.023.845	1.456.023.845	
ជំពូក ៥០.១ សារសង និង ទ្រព្យសារ:		134.287 288	134.287 288	
ជំពូក ៥០.៣ វិនិយោគសាងសង់ស្ថាប័នសង្គម		1 271 735.957	1.271.735.957	
៩. ខេត្តនានា	3 600.000.000	3.201.840.311	-398.159.689	88,94%
សរុបចំណាយចរន្ត	3.600.000.000	3.201.840.311	-398.159.689	88,94%
ជំពូក ១០ ប្រៀបធៀប និង ប្រាក់ចំណាត់	2 000.000.000	1.962.715.950	-37.284 050	98,14%
ជំពូក ១១ ចំណាយដំណើរការ	1.530.000.000	1.180.058.861	-349.941.139	77,13%
ជំពូក ៣១ អន្តរាគមន៍កសិកម្មវិស័យសង្គមកិច្ច	70.000.000	59.065.500	-10.934.500	84,38%
១៩ - ក្រសួងបរិស្ថាន	8.795.000.000	9.119.449.421	324.449.421	103,69%
១. ក្រសួង	6.525.000.000	7 213.453.243	688.453.243	110,55%
សរុបចំណាយចរន្ត	6.525.000.000	5.470.099.125	-1.054.900.875	83,83%
ជំពូក ១០ ប្រៀបធៀប និង ប្រាក់ចំណាត់	1.475.000.000	1.431.788.136	-43.211.864	97,07%
ជំពូក ១១ ចំណាយដំណើរការ	4.900.000.000	3.937.828.339	-962.171.661	80,36%
ជំពូក ៣១ អន្តរាគមន៍កសិកម្មវិស័យសង្គមកិច្ច	100.000.000	73 993.600	-26 006.400	73,99%
ជំពូក ៣២ អន្តរាគមន៍កសិកម្មវិស័យសង្គមកិច្ច	50.000.000	26 489 050	-23.510.950	52,98%
សរុបចំណាយជាតុល្យ		1 743.354.118	1.743.354.118	
ជំពូក ៥០.១ សារសង និង ទ្រព្យសារ:		1.158 000 000	1.158 000 000	
ជំពូក ៥០.២ បំណែកសង្គមស្ថាប័នសង្គមកិច្ច		445.327.543	445.327.543	
ជំពូក ៥០.៣ វិនិយោគសាងសង់ស្ថាប័នសង្គម		140 026.575	140.026.575	
៩. ខេត្តនានា	2 170.000.000	1.905.996.178	-264.003.822	87,81%
សរុបចំណាយចរន្ត	2 170.000.000	1.905.996.178	-264.003.822	87,81%
ជំពូក ១០ ប្រៀបធៀប និង ប្រាក់ចំណាត់	1.025.000.000	996 863 700	-28 136 300	97,25%
ជំពូក ១១ ចំណាយដំណើរការ	1 145.000.000	856.659.078	-288.340.922	74,81%
ជំពូក ៣១ អន្តរាគមន៍កសិកម្មវិស័យសង្គមកិច្ច	45.000.000	22.473.400	-22.526.600	49,94%
២០ - ក្រសួងកីឡាជនបទ	23 600.000.000	31.367.506.105	57.767.506.106	344,78%
១. ក្រសួង	14 300.000.000	13.742 034.689	-55.742.034.689	95,73%
សរុបចំណាយចរន្ត	14 000.000.000	9 001 393.787	-4.998.606.213	64,30%
ជំពូក ១០ ប្រៀបធៀប និង ប្រាក់ចំណាត់	1 125.000.000	1 123 873 227	-11 126 773	99,02%
ជំពូក ១១ ចំណាយដំណើរការ	4 795.000.000	2 353 965.135	-2.441 034 865	49,09%
ជំពូក ៣១ អន្តរាគមន៍កសិកម្មវិស័យសង្គមកិច្ច	3 000.000.000	5 517 266 620	2.517 266 620	183,91%
ជំពូក ៣២ អន្តរាគមន៍កសិកម្មវិស័យសង្គមកិច្ច	70.000.000	6 258 500	-63.741 500	8,96%




ការគ្រប់គ្រងឆ្នាំ ២០០៤

តារាង "ខ"

ចំណាយថវិកាទូទៅរបស់រដ្ឋ

ឯកតា: រៀល

ក្រសួងនានា - ខ្សែក - ជំពូក	ច្បាប់ថវិកា ឆ្នាំ ២០០៤	ការអនុវត្ត ឆ្នាំ ២០០៤	ការអនុវត្ត / ច្បាប់ហិរញ្ញវត្ថុ	
			លើស (+) ខ្វះ (-)	ភាគរយ
ជំពូក ១១ ចំណាយដំណើរការ	1.280.000.000	1.066.293.060	-213.706.940	83,30%
ជំពូក ៣១ អន្តរាគមន៍ក្នុងវិស័យសេដ្ឋកិច្ច	20.000.000	3.689.800	-16.310.200	18,45%
៩. ខេត្តនានា	2.200.000.000	1.755.854.070	-444.145.930	79,81%
សរុបចំណាយធន	2.200.000.000	1.755.854.070	-444.145.930	79,81%
ជំពូក ១០ ប្រៀបធៀប និង ប្រាក់បំណាច់	1.285.000.000	1.080.938.620	-204.061.380	84,12%
ជំពូក ១១ ចំណាយដំណើរការ	860.000.000	638.416.750	-221.583.250	74,23%
ជំពូក ៣១ អន្តរាគមន៍ក្នុងវិស័យសេដ្ឋកិច្ច	55.000.000	36.498.700	-18.501.300	66,36%
២៤ - ក្រសួងកិច្ចការនារី	72.535.000.000	96.297.626.156	23.762.626.156	132,76%
១. ក្រសួង	8.000.000.000	18.224.099.018	10.224.099.018	227,80%
សរុបចំណាយធន	8.000.000.000	7.509.265.118	-490.734.882	93,87%
ជំពូក ១០ ប្រៀបធៀប និង ប្រាក់បំណាច់	650.000.000	646.807.540	-3.192.460	99,51%
ជំពូក ១១ ចំណាយដំណើរការ	3.950.000.000	3.838.432.578	-111.567.422	97,18%
ជំពូក ៣១ អន្តរាគមន៍ក្នុងវិស័យសេដ្ឋកិច្ច	3.400.000.000	3.024.025.000	-375.975.000	88,94%
សរុបចំណាយជាមូលធន		10.714.833.900	10.714.833.900	
ជំពូក ៥០.២ បដិភាគក្នុងស្រុកលើហិរញ្ញប្បទានក្រៅប្រទេស		2.411.400	2.411.400	
ជំពូក ៥០.៣ វិនិយោគដោយមូលនិធិបរទេស		10.712.422.500	10.712.422.500	
៩. ខេត្តនានា	64.535.000.000	78.073.527.138	13.538.527.138	120,98%
សរុបចំណាយធន	64.535.000.000	78.073.527.138	13.538.527.138	120,98%
ជំពូក ១០ ប្រៀបធៀប និង ប្រាក់បំណាច់	1.485.000.000	1.262.348.720	-222.651.280	85,01%
ជំពូក ១១ ចំណាយដំណើរការ	2.500.000.000	1.694.892.552	-805.107.448	67,80%
ជំពូក ៣១ អន្តរាគមន៍ក្នុងវិស័យសេដ្ឋកិច្ច	60.550.000.000	75.116.285.866	14.566.285.866	124,06%
២៥ - ក្រសួងសាធារណការ និង ដឹកជញ្ជូន	15.290.000.000	111.735.019.979	96.445.019.979	730,77%
១. ក្រសួង	7.650.000.000	104.058.053.336	96.408.053.336	1360,24%
សរុបចំណាយធន	7.650.000.000	4.643.998.908	-2.996.001.092	60,32%
ជំពូក ១០ ប្រៀបធៀប និង ប្រាក់បំណាច់	2.440.000.000	2.333.335.290	-106.664.710	95,63%
ជំពូក ១១ ចំណាយដំណើរការ	3.360.000.000	2.362.178.718	-997.821.282	70,30%
ជំពូក ៣០ អន្តរាគមន៍ក្នុងវិស័យសេដ្ឋកិច្ច	1.750.000.000	120.746.100	-1.629.253.900	6,90%
ជំពូក ៣១ អន្តរាគមន៍ក្នុងវិស័យសេដ្ឋកិច្ច	60.000.000	27.738.800	-32.261.200	46,23%
ជំពូក ៣២ អន្តរាគមន៍ក្នុងវិស័យសេដ្ឋកិច្ចជាដី	40.000.000		-40.000.000	0,00%
សរុបចំណាយជាមូលធន		99.214.054.428	99.214.054.428	
ជំពូក ៥០.១ សរសេរ និង ឧត្តស័ករ:		40.114.058.910	40.114.058.910	
ជំពូក ៥០.២ បដិភាគក្នុងស្រុកលើហិរញ្ញប្បទានក្រៅប្រទេស		34.483.569.377	34.483.569.377	
ជំពូក ៥០.៣ វិនិយោគដោយមូលនិធិបរទេស		24.616.426.141	24.616.426.141	
៩. ខេត្តនានា	7.640.000.000	7.676.966.643	36.966.643	100,48%
សរុបចំណាយធន	7.640.000.000	7.676.966.643	36.966.643	100,48%
ជំពូក ១០ ប្រៀបធៀប និង ប្រាក់បំណាច់	4.440.000.000	4.906.125.680	466.125.680	110,50%
ជំពូក ១១ ចំណាយដំណើរការ	3.000.000.000	2.579.673.363	-420.326.637	85,99%
ជំពូក ៣១ អន្តរាគមន៍ក្នុងវិស័យសេដ្ឋកិច្ច	200.000.000	191.167.600	-8.832.400	95,58%
២៦ - ក្រសួងយុត្តិធម៌	12.780.000.000	10.487.238.399	-2.292.761.601	82,06%
១. ក្រសួង	2.620.000.000	1.992.403.481	-627.596.519	76,05%
សរុបចំណាយធន	2.620.000.000	1.992.403.481	-627.596.519	76,05%




ការគ្រប់គ្រងឆ្នាំ ២០០៤

តារាង "ខ"

ចំណាយថវិកាទូទៅរបស់រដ្ឋ

ឯកតា: រៀល

ក្រសួងនានា - ផ្នែក - ជំពូក	ច្បាប់ថវិកា ឆ្នាំ ២០០៤	ការអនុវត្ត ឆ្នាំ ២០០៤	ការអនុវត្ត / ច្បាប់ហិរញ្ញវត្ថុ	
			លើស (+) ខ្វះ (-)	ភាគរយ
ជំពូក ១០ បៀវត្ស ទី២ ប្រាក់បំណាច់	720.000.000	703.929.006	-16.070.994	97,77%
ជំពូក ១១ ចំណាយដំណើរការ	1.880.000.000	1.273.845.675	-606.154.325	67,76%
ជំពូក ៣១ អន្តរាគមន៍កម្រិតវិស័យសង្គមកិច្ច	20.000.000	14.628.800	-5.371.200	73,14%
ខ. តុលាការកំពូល	1.210.000.000	1.001.501.944	-208.398.056	82,78%
សរុបចំណាយទាន់	1.210.000.000	1.001.601.944	-208.398.056	82,78%
ជំពូក ១០ បៀវត្ស ទី២ ប្រាក់បំណាច់	515.000.000	507.179.400	-7.820.600	98,48%
ជំពូក ១១ ចំណាយដំណើរការ	680.000.000	461.758.265	-198.241.735	70,85%
ជំពូក ៣១ អន្តរាគមន៍កម្រិតវិស័យសង្គមកិច្ច	10.000.000	8.789.000	-1.211.000	87,89%
ជំពូក ៣២ អន្តរាគមន៍កម្រិតវិស័យអន្តរជាតិ	5.000.000	3.875.279	-1.124.721	77,51%
៣. សាលាឧទ្ធរណ៍	1.220.000.000	812.856.940	-407.143.060	66,63%
សរុបចំណាយទាន់	1.220.000.000	812.856.940	-407.143.060	66,63%
ជំពូក ១០ បៀវត្ស ទី២ ប្រាក់បំណាច់	540.000.000	516.436.400	-23.563.600	114,16%
ជំពូក ១១ ចំណាយដំណើរការ	670.000.000	196.370.540	-473.629.460	29,31%
ជំពូក ៣១ អន្តរាគមន៍កម្រិតវិស័យសង្គមកិច្ច	10.000.000	10.000.000	0,00%	0,00%
៤. ក្រុមប្រឹក្សានៃអង្គចៅក្រម	820.000.000	726.171.853	-93.828.147	88,80%
សរុបចំណាយទាន់	820.000.000	726.171.853	-93.828.147	88,80%
ជំពូក ១០ បៀវត្ស ទី២ ប្រាក់បំណាច់	290.000.000	322.911.666	32.911.666	111,35%
ជំពូក ១១ ចំណាយដំណើរការ	525.000.000	405.260.185	-119.739.815	77,19%
ជំពូក ៣១ អន្តរាគមន៍កម្រិតវិស័យសង្គមកិច្ច	5.000.000	5.000.000	0,00%	0,00%
៥. ខេត្តនានា	6.910.000.000	5.652.204.181	-1.257.795.819	81,91%
សរុបចំណាយទាន់	6.910.000.000	5.652.204.181	-1.257.795.819	81,91%
ជំពូក ១០ បៀវត្ស ទី២ ប្រាក់បំណាច់	4.235.000.000	3.916.228.700	-318.771.300	92,52%
ជំពូក ១១ ចំណាយដំណើរការ	2.600.000.000	1.666.325.681	-933.674.319	76,40%
ជំពូក ៣១ អន្តរាគមន៍កម្រិតវិស័យសង្គមកិច្ច	75.000.000	69.649.600	-5.350.400	63,53%
៦៧ - ក្រសួងទេសចរណ៍	14.920.000.000	12.927.515.536	-1.992.384.464	86,65%
១. ក្រសួង	12.720.000.000	11.126.562.046	-1.593.437.954	87,47%
សរុបចំណាយទាន់	12.720.000.000	11.126.562.046	-1.593.437.954	87,47%
ជំពូក ១០ បៀវត្ស ទី២ ប្រាក់បំណាច់	875.000.000	948.339.529	73.339.529	108,44%
ជំពូក ១១ ចំណាយដំណើរការ	11.400.000.000	9.756.650.601	-1.643.349.399	85,58%
ជំពូក ៣១ អន្តរាគមន៍កម្រិតវិស័យសង្គមកិច្ច	45.000.000	29.334.860	-15.665.140	65,19%
ជំពូក ៣២ អន្តរាគមន៍កម្រិតវិស័យអន្តរជាតិ	400.000.000	290.737.056	-109.262.944	97,68%
៥. ខេត្តនានា	2.200.000.000	1.820.053.490	-379.946.510	81,91%
សរុបចំណាយទាន់	2.200.000.000	1.820.053.490	-379.946.510	81,91%
ជំពូក ១០ បៀវត្ស ទី២ ប្រាក់បំណាច់	660.000.000	610.600.100	-49.399.900	92,52%
ជំពូក ១១ ចំណាយដំណើរការ	1.500.000.000	1.156.819.290	-343.180.710	77,25%
ជំពូក ៣១ អន្តរាគមន៍កម្រិតវិស័យសង្គមកិច្ច	40.000.000	30.634.100	-9.365.900	81,59%
៦៨ - ក្រសួងរៀបចំវិស័យឧស្សាហកម្ម ...	8.345.000.000	8.267.358.510	-77.641.490	99,07%
១. ក្រសួង	5.045.000.000	5.463.643.353	418.643.353	108,69%
សរុបចំណាយទាន់	5.045.000.000	4.262.246.321	-782.753.679	84,48%
ជំពូក ១០ បៀវត្ស ទី២ ប្រាក់បំណាច់	1.175.000.000	1.197.635.047	22.635.047	101,94%
ជំពូក ១១ ចំណាយដំណើរការ	3.845.000.000	3.063.299.474	-781.700.526	79,41%



៤


ការគ្រប់គ្រងឆ្នាំ ២០០៤

តារាង "ខ"

ចំណាយថវិកាទូទៅរបស់រដ្ឋ

ឯកតា: រៀល

ក្រសួងនានា - ផ្នែក - ជំពូក	ច្បាប់ថវិកា ឆ្នាំ ២០០៤	ការអនុវត្ត ឆ្នាំ ២០០៤	ការអនុវត្ត / ច្បាប់ហិរញ្ញវត្ថុ	
			លើស (+) ខ្វះ (-)	ភាគរយ
ជំពូក ៣១ អន្តរាគមន៍ក្នុងវិស័យសង្គមកិច្ច សរុបចំណាយជាមូលធន	25.000.000	11.143.800	-13.856.200	44,58%
ជំពូក ៥០.២ បណ្ឌិតសភាស្រុកលើហិរញ្ញប្បទានក្រៅប្រទេស		1.221.397.032	1.221.397.032	
ជំពូក ៥០.៣ វិនិយោគដោយមូលនិធិបរទេស		149.180.793	149.180.793	
ជំពូក ៥០.៣ វិនិយោគដោយមូលនិធិបរទេស		1.072.216.239	1.072.216.239	
៥. ខេត្តនានា	3.300.000.000	2.783.715.157	-516.284.843	84,36%
សរុបចំណាយទន្ទ	3.300.000.000	2.783.715.157	-516.284.843	84,36%
ជំពូក ១០ ប្រូវវត្ស និង ប្រាក់បំណាច់	1.950.000.000	1.845.638.350	-104.361.650	94,65%
ជំពូក ១១ ចំណាយដំណើរការ	1.300.000.000	896.274.907	-403.725.093	68,94%
ជំពូក ៣១ អន្តរាគមន៍ក្នុងវិស័យសង្គមកិច្ច	50.000.000	41.801.900	-8.198.100	83,60%
៦៤ - ក្រសួងធនធានទឹក និង ឧស្ម័នយម	16.050.000.000	32.163.817.287	16.113.817.287	200,40%
១. ក្រសួង	13.000.000.000	28.892.669.986	15.892.669.986	222,25%
សរុបចំណាយទន្ទ	13.000.000.000	11.034.098.876	-1.965.901.124	84,88%
ជំពូក ១០ ប្រូវវត្ស និង ប្រាក់បំណាច់	1.360.000.000	1.324.327.105	-35.672.895	97,38%
ជំពូក ១១ ចំណាយដំណើរការ	11.425.000.000	9.616.687.955	-1.808.312.045	84,17%
ជំពូក ៣១ អន្តរាគមន៍ក្នុងវិស័យសង្គមកិច្ច	135.000.000	11.707.400	-123.292.600	8,67%
ជំពូក ៣២ អន្តរាគមន៍ក្នុងវិស័យអន្តរជាតិ	80.000.000	81.376.416	1.376.416	101,72%
សរុបចំណាយជាមូលធន		17.858.571.110	17.858.571.110	
ជំពូក ៥០.១ សាងសង់ និង ឧត្តស័កាវ		4.981.248.732	4.981.248.732	
ជំពូក ៥០.២ បណ្ឌិតសភាស្រុកលើហិរញ្ញប្បទានក្រៅប្រទេស		3.685.862.932	3.685.862.932	
ជំពូក ៥០.៣ វិនិយោគដោយមូលនិធិបរទេស		9.191.459.446	9.191.459.446	
៥. ខេត្តនានា	3.050.000.000	3.271.147.301	221.147.301	107,25%
សរុបចំណាយទន្ទ	3.050.000.000	3.271.147.301	221.147.301	107,25%
ជំពូក ១០ ប្រូវវត្ស និង ប្រាក់បំណាច់	990.000.000	798.690.800	-101.309.200	88,74%
ជំពូក ១១ ចំណាយដំណើរការ	1.100.000.000	1.456.577.162	356.577.162	132,40%
ជំពូក ៣១ អន្តរាគមន៍ក្នុងវិស័យសង្គមកិច្ច	1.000.000.000	983.713.779	-16.286.221	98,37%
ជំពូក ៣១ អន្តរាគមន៍ក្នុងវិស័យសង្គមកិច្ច	50.000.000	32.165.560	-17.834.440	64,33%
៣០ - គណកម្មាធិការជាតិរៀបចំការបោះឆ្នោត	3.150.000.000	6.199.231.304	3.049.231.304	196,80%
សរុបចំណាយទន្ទ	3.150.000.000	6.199.231.304	3.049.231.304	196,80%
ជំពូក ១០ ប្រូវវត្ស និង ប្រាក់បំណាច់	1.375.000.000	1.366.707.143	-8.292.857	99,54%
ជំពូក ១១ ចំណាយដំណើរការ	1.775.000.000	4.830.524.161	3.055.524.161	279,94%
ជំពូក ៣១ អន្តរាគមន៍ក្នុងវិស័យសង្គមកិច្ច	500.000.000	-5.000.000	-5.000.000	0,00%
៣១ - អាជ្ញាធរសវនកម្មជាតិ	4.630.000.000	3.894.002.430	-735.997.570	84,10%
សរុបចំណាយទន្ទ	4.630.000.000	3.894.002.430	-735.997.570	84,10%
ជំពូក ១០ ប្រូវវត្ស និង ប្រាក់បំណាច់	2.165.000.000	2.029.861.400	-135.138.600	93,76%
ជំពូក ១១ ចំណាយដំណើរការ	2.450.000.000	1.861.194.630	-588.805.370	75,97%
ជំពូក ៣១ អន្តរាគមន៍ក្នុងវិស័យសង្គមកិច្ច	10.000.000	1.350.000	-8.650.000	13,50%
ជំពូក ៣២ អន្តរាគមន៍ក្នុងវិស័យអន្តរជាតិ	5.000.000	1.596.400	-3.403.600	31,93%
៥៤ - មណ្ឌលប្រឹក្សាប្រចាំថ្ងៃ	1.374.000.000.000	1.160.586.120.043	-213.413.879.957	84,47%
សរុបចំណាយទន្ទ	1.374.000.000.000	1.160.586.120.043	-213.413.879.957	84,47%
ជំពូក ១០ ប្រាក់បំណាច់ អន្តរាគមន៍សាធារណៈរដ្ឋបាល	50.000.000.000	87.000.000.000	3.000.000.000	96,67%
ជំពូក ១១ ប្រាក់បំណាច់	45.000.000.000	48.598.839.627	3.598.839.627	108,00%



ការគ្រប់គ្រងឆ្នាំ ២០០៤

តារាង "ខ"

ចំណាយថវិកាទូទៅរបស់រដ្ឋ

ឯកតា: រៀល

គ្រួសារនានា - ខ្លឹមសារ - ជំពូក	ច្បាប់ថវិកា ឆ្នាំ ២០០៤	ការអនុវត្ត ឆ្នាំ ២០០៤	ការអនុវត្ត / ច្បាប់ហិរញ្ញវត្ថុ	
			លើស (+) ខ្វះ (-)	ភាគរយ
ជំពូក ៣០.០៣ អន្តរាគមន៍ក្នុងវិស័យសេដ្ឋកិច្ច មូលនិធិថែទាំជន		50.512.976.925	50.512.976.925	
ជំពូក ៤០ ចំណាយផ្សេងៗ	99.000.000.000	10.993.317.295	-88.006.582.705	11,10%
ជំពូក ៤១ ចំណាយនិរន្តរ៍គ្រប់គ្រង	20.000.000.000		-20.000.000.000	0,00%
សរុបចំណាយជាមូលធន	1.120.000.000.000	963.480.986.196	-156.519.013.804	86,03%
ជំពូក ៥០.១ សាងសង់ និង ឡូស៊ីការ	60.000.000.000		-60.000.000.000	-
ជំពូក ៥០.២ បដិភាគក្នុងស្រុកសេរីហិរញ្ញប្បទានក្រៅប្រទេស	80.000.000.000		-80.000.000.000	-
ជំពូក ៥០.៣ វិនិយោគដោយមូលនិធិបរទេស	185.000.000.000		-185.000.000.000	-
ជំពូក ៥១ វិនិយោគសេរីហិរញ្ញប្បទានក្រៅប្រទេស	700.000.000.000	927.436.000.000	227.436.000.000	132,49%
ជំពូក ៥៣ ការទូទាត់បំណុល	95.000.000.000	36.044.586.196	-58.955.013.804	37,94%




ការគ្រប់គ្រងឆ្នាំ ២០០៤

តារាង "១១"

វិនិយោគសាធារណៈ ដោយហិរញ្ញប្បទានក្រៅប្រទេស

ឯកតា: លានរៀល

ក្រសួង - ស្ថាប័ន - ផ្នែក	ច្បាប់ហិរញ្ញវត្ថុ ឆ្នាំ ២០០៤	ការអនុវត្តចំណី ឆ្នាំ ២០០៤	% រចនាសម្ព័ន្ធ អនុវត្ត
សរុបវិនិយោគដោយហិរញ្ញប្បទានក្រៅប្រទេស	325.000	296.479	100,00%
ចំណាយសាងសង់ និង ទទួលបាន:	60.000	144.371	48,70%
ចំណាយបំណែកក្នុងស្រុកលើហិរញ្ញប្បទានក្រៅប្រទេស	80.000	85.123	28,71%
ចំណាយវិនិយោគដោយមូលនិធិបរទេស	185.000	66.984	22,70%
០១ - ព្រះបរមរាជវាំង		13	0,00%
ចំណាយបំណែកក្នុងស្រុកលើហិរញ្ញប្បទានក្រៅប្រទេស		13	
០២ - រដ្ឋសភាជាតិ		2.000	0,67%
ចំណាយសាងសង់ និង ទទួលបាន:		2.000	
០៣ - ព្រឹទ្ធសភា			
០៤ - ក្រុមប្រឹក្សាធម្មនុញ្ញ			
០៥ - គណៈរដ្ឋមន្ត្រី		22.992	7,75%
១. ទិស្តីការគណៈរដ្ឋមន្ត្រី		22.546	7,60%
ចំណាយសាងសង់ និង ទទួលបាន:		3.136	
ចំណាយបំណែកក្នុងស្រុកលើហិរញ្ញប្បទានក្រៅប្រទេស		11.752	
ចំណាយវិនិយោគដោយមូលនិធិបរទេស		7.659	
២. រដ្ឋលេខាធិការដ្ឋានមុខងារសាធារណៈ		279	0,09%
ចំណាយសាងសង់ និង ទទួលបាន:		279	
៣. រដ្ឋលេខាធិការដ្ឋានអាកាសចរស៊ីវិល		167	0,06%
ចំណាយបំណែកក្នុងស្រុកលើហិរញ្ញប្បទានក្រៅប្រទេស		167	
៤. ក្រុមប្រឹក្សាអភិវឌ្ឍន៍កម្ពុជា			
០៦ - ក្រសួងការពារជាតិ			
០៧ - ក្រសួងមហាផ្ទៃ		15.426	5,20%
១. សន្និសុខសាធារណៈ		294	0,10%
ចំណាយសាងសង់ និង ទទួលបាន:		294	
២. រដ្ឋបាលទូទៅ		15.132	5,10%
ចំណាយសាងសង់ និង ទទួលបាន:		12.289	
ចំណាយបំណែកក្នុងស្រុកលើហិរញ្ញប្បទានក្រៅប្រទេស		2.852	
០៨ - ក្រសួងទំនាក់ទំនងរដ្ឋសភា ព្រឹទ្ធសភា និង រាជការកិច្ច			
០៩ - ក្រសួងការបរទេស និង សហប្រតិបត្តិការអន្តរជាតិ		4.678	1,58%
ចំណាយសាងសង់ និង ទទួលបាន:		4.678	
១០ - ក្រសួងសេដ្ឋកិច្ច និង ហិរញ្ញវត្ថុ		20.558	6,87%
ចំណាយសាងសង់ និង ទទួលបាន:		1.920	
ចំណាយបំណែកក្នុងស្រុកលើហិរញ្ញប្បទានក្រៅប្រទេស		14.334	
ចំណាយវិនិយោគដោយមូលនិធិបរទេស		4.099	
១១ - ក្រសួងព្រឹទ្ធសភា			
១២ - ក្រសួងសេដ្ឋកិច្ច		3.514	1,19%
ចំណាយសាងសង់ និង ទទួលបាន:		2.786	
ចំណាយបំណែកក្នុងស្រុកលើហិរញ្ញប្បទានក្រៅប្រទេស		729	
១៣ - ក្រសួងឧស្សាហកម្ម រ៉ែ និង ថាមពល		6.340	2,14%




ការគ្រប់គ្រងឆ្នាំ ២០០៤

តារាង “ខ១”

វិនិយោគសាធារណៈ ដោយហិរញ្ញប្បទានក្រៅប្រទេស

ឯកតា: លានរៀល

ក្រសួង - ស្ថាប័ន - ផ្នែក	ច្បាប់ហិរញ្ញវត្ថុ ឆ្នាំ ២០០៤	ការអនុវត្តផ្គត់ផ្គង់ ឆ្នាំ ២០០៤	% រចនាសម្ព័ន្ធ អនុវត្ត
ចំណាយធិកាគក្នុងស្រុកលើហិរញ្ញប្បទានក្រៅប្រទេស		6.294	
ចំណាយវិនិយោគដោយមូលនិធិបរទេស		46	
១៤ - ក្រសួងផែនការ		43	0,01%
ចំណាយធិកាគក្នុងស្រុកលើហិរញ្ញប្បទានក្រៅប្រទេស		43	
១៥ - ក្រសួងពាណិជ្ជកម្ម		1.169	0,39%
ចំណាយវិនិយោគដោយមូលនិធិបរទេស		1.169	
១៦ - ក្រសួងអប់រំ យុវជន និង កីឡា		9.304	3,14%
១. អប់រំ		7.469	2,52%
ចំណាយសាងសង់ និង ឧត្តស័ក្សា:		1.742	
ចំណាយធិកាគក្នុងស្រុកលើហិរញ្ញប្បទានក្រៅប្រទេស		4.268	
ចំណាយវិនិយោគដោយមូលនិធិបរទេស		1.459	
២. ឧត្តស័ក្សា			
៣. យុវជន និង កីឡា		1.834	0,62%
ចំណាយសាងសង់ និង ឧត្តស័ក្សា:		755	
ចំណាយធិកាគក្នុងស្រុកលើហិរញ្ញប្បទានក្រៅប្រទេស		1.049	
១៧ - ក្រសួងកសិកម្ម រុក្ខាប្រមាញ់ និង នេសាទ		5.691	1,92%
ចំណាយសាងសង់ និង ឧត្តស័ក្សា:		372	
ចំណាយធិកាគក្នុងស្រុកលើហិរញ្ញប្បទានក្រៅប្រទេស		1.984	
ចំណាយវិនិយោគដោយមូលនិធិបរទេស		3.335	
១៨ - ក្រសួងវប្បធម៌ និង វិចិត្រសិល្បៈ		1.456	0,49%
ចំណាយសាងសង់ និង ឧត្តស័ក្សា:		184	
ចំណាយវិនិយោគដោយមូលនិធិបរទេស		1.272	
១៩ - ក្រសួងបរិស្ថាន		1.743	0,59%
ចំណាយសាងសង់ និង ឧត្តស័ក្សា:		1.158	
ចំណាយធិកាគក្នុងស្រុកលើហិរញ្ញប្បទានក្រៅប្រទេស		445	
ចំណាយវិនិយោគដោយមូលនិធិបរទេស		140	
២០ - ក្រសួងអភិវឌ្ឍន៍ជនបទ		64.741	21,84%
ចំណាយសាងសង់ និង ឧត្តស័ក្សា:		60.618	
ចំណាយធិកាគក្នុងស្រុកលើហិរញ្ញប្បទានក្រៅប្រទេស		1.909	
ចំណាយវិនិយោគដោយមូលនិធិបរទេស		2.214	
២១ - ក្រសួងសង្គមកិច្ច អតីតយុទ្ធជន និង យុវនិស្សិត		964	0,33%
ចំណាយធិកាគក្នុងស្រុកលើហិរញ្ញប្បទានក្រៅប្រទេស		964	
២២ - ក្រសួងប្រៃសណីយ៍ និង ទូរគមនាគមន៍		7.038	2,37%
ចំណាយសាងសង់ និង ឧត្តស័ក្សា:		7.038	
២៣ - ក្រសួងធម្មការ និង កិច្ចការសាសនា			
២៤ - ក្រសួងកិច្ចការនារី		10.715	3,61%
ចំណាយធិកាគក្នុងស្រុកលើហិរញ្ញប្បទានក្រៅប្រទេស		2	
ចំណាយវិនិយោគដោយមូលនិធិបរទេស		10.712	
២៥ - ក្រសួងសាធារណៈ និង ដឹកជញ្ជូន		97.214	33,46%
ចំណាយសាងសង់ និង ឧត្តស័ក្សា:		20.114	



ការគ្រប់គ្រងឆ្នាំ ២០០៤

តារាង “ខ១”

វិនិយោគសាធារណៈ ដោយហិរញ្ញប្បទានក្នុងប្រទេស

ឯកតា: លានរៀល

ក្រសួង - ស្ថាប័ន - ផ្នែក	ច្បាប់ហិរញ្ញវត្ថុ ឆ្នាំ ២០០៤	ការអនុវត្តថវិកា ឆ្នាំ ២០០៤	% រចនាសម្ព័ន្ធ អនុវត្ត
ចំណាយឯកភាគក្នុងស្រុកលើហិរញ្ញប្បទានក្រៅប្រទេស ចំណាយវិនិយោគដោយមូលនិធិបរទេស		34.484 24.616	
២៦ - ក្រសួងយុត្តិធម៌			
១. ក្រសួង			
២. តុលាការកំពូល			
៣. សាលាឧទ្ធរណ៍			
៤. ក្រុមប្រឹក្សានៃអង្គចៅក្រម			
២៧ - ក្រសួងទេសចរណ៍			
២៨ - ក្រសួងរៀបចំដែនដី នគរូបនីយកម្ម និង សំណង់ ចំណាយឯកភាគក្នុងស្រុកលើហិរញ្ញប្បទានក្រៅប្រទេស ចំណាយវិនិយោគដោយមូលនិធិបរទេស		1.221 149 1.072	0,41%
២៩ - ក្រសួងធនធានទឹក និង នគរូបនីយកម្ម ចំណាយសាងសង់ និង ទ្រព្យសម្ភារៈ ចំណាយឯកភាគក្នុងស្រុកលើហិរញ្ញប្បទានក្រៅប្រទេស ចំណាយវិនិយោគដោយមូលនិធិបរទេស		17.859 4.981 3.686 9.191	6,02%




ការគ្រប់គ្រងឆ្នាំ ២០០៤

តារាង "ខ២"

វិនិយោគសាធារណៈ ដោយបរិញ្ញាប័ត្ននៃក្រសួងសេដ្ឋកិច្ច

ឯកតា: រៀល

ស្តេច ត្រាស់ដឹង ឆ្នាំរោង	អ្នកផ្តល់ ជំនួយ	ច្បាប់ហិរញ្ញវត្ថុ ឆ្នាំ ២០០៤	ការអនុវត្តឆ្នាំ ២០០៤		ប្រៀបធៀប អនុវត្ត/ច្បាប់
			គិតជាភាគរយ (%)	ដុល្លារ	
ចំណាយ (ក+ខ+គ+ឃ)		700.000.000.000	927.436.000.000	231.859.000	132,49%
វិនិយោគផ្ទាល់ខ្លួន		29.500.000.000	3.157.000.000	789.250	10,70%
១១. ព្រឹទ្ធសភា					
១២. រដ្ឋសភា					
១៤.១ គណៈរដ្ឋមន្ត្រី					
១៤.៤ ក្រុមប្រឹក្សាអភិវឌ្ឍន៍កម្ពុជា តំបន់កាត់បន្ថយភាពក្រីក្រនៅជនបទ			2.981.000.000	745.250	
១៤.៦ មហាវិថី (រដ្ឋបាលខ្មែរ)		28.700.000.000			
១៤.៧ ក្រសួងទំនាក់ទំនងជាមួយរដ្ឋសភា ព្រឹទ្ធសភា និង អធិការកិច្ច		100.000.000			
១៤.៨ ក្រសួងការបរទេស និង សហប្រតិបត្តិការអន្តរជាតិ		500.000.000			
១០. ក្រសួងសេដ្ឋកិច្ច និង ហិរញ្ញវត្ថុ					
១៤. ក្រសួងផែនការ					
១៦. ក្រសួងយុត្តិធម៌ សាងសង់ និងជួសជុលអាគារតុលាការ		200.000.000	176.000.000	44.000	88,00%
វិនិយោគរាយជាតិ និង សន្និសុខ					
១៦ ការការពារជាតិ					
១៧.១ ក្រសួងមហាវិថី (សន្និសុខសាធារណៈ)					
វិនិយោគសង្គមកិច្ច		390.100.000.000	864.376.000.000	216.094.000	221,58%
១១. ក្រសួងព័ត៌មាន បច្ចេកសាស្ត្រភាព និង ឧបករណ៍យុទ្ធសាស្ត្រ ជុំវិញអភិវឌ្ឍន៍តំបន់ប្រៃសណីយ៍		6.400.000.000	15.235.000.000	3.808.750	238,05%
១២. ក្រសួងសុខាភិបាល		236.800.000.000	693.762.000.000	173.440.500	292,97%
ត្រួតពិនិត្យគ្រប់គ្រងចំណីអាហារ និង គ្រួសារ	Japan		2.237.000.000	559.250	
សុខភាពស្ត្រី និងកុមារ	Japan		56.818.000.000	14.204.500	
កម្មវិធីប្រយុទ្ធនឹងជំងឺរបេង	Japan		34.233.000.000	8.558.250	
ការប្រយុទ្ធនឹងជំងឺគ្រុនចាញ់គ្រួសារ	ACB		25.321.000.000	6.330.250	
គាំទ្រការចែកចាយឱសថស្ថាន និង សំភារៈបរិក្ខារពេទ្យ	NGOs		62.554.000.000	15.638.500	
កម្មវិធីជាតិប្រយុទ្ធនឹងជំងឺរបេង និងការរោគ	ADS		25.259.000.000	6.314.750	
ការស្តារមន្ទីរពេទ្យជាតិ	France		107.390.000.000	26.847.500	
ការថែរក្សាភ្នែក ច្រមុះ ច្រមុះ	National Budget		5.027.000.000	1.256.750	
ពង្រឹងសេវាសុខាភិបាលមូលដ្ឋាន	ADB		371.588.000.000	92.897.000	
គំរោងគ្រប់គ្រងជំងឺគ្រុនចាញ់	National Budget		464.000.000	116.000	
អភិវឌ្ឍន៍វិស័យសុខាភិបាល	WHO		2.355.000.000	588.750	
លើកកម្ពស់គ្រួសារ (ច្រមុះ បំបាត់)	National Budget		516.000.000	129.000	
១៦. ក្រសួងអប់រំ យុវជន និង កីឡា		94.600.000.000	136.892.000.000	34.223.000	144,71%
ការអប់រំមូលដ្ឋាននិងធាតុបឋមស្របច្រៀង	NGOs		3.898.000.000	974.500	
ការអប់រំមូលដ្ឋានបឋមស្របច្រៀង	ADB		11.585.000.000	2.896.250	
លើកកម្ពស់ការងារស្រាវជ្រាវបឋមស្របច្រៀង	National Budget		26.261.000.000	6.565.250	
ការបំពេញការងារបឋមស្របច្រៀងស្រាវជ្រាវ	National Budget		6.710.000.000	1.679.000	
ពង្រឹងការងារស្រាវជ្រាវបឋមស្របច្រៀង	National Budget		2.371.000.000	592.750	
	WB				




ការគ្រប់គ្រងឆ្នាំ ២០០៤

តារាង ១២

វិនិយោគសាធារណៈ ដោយហិរញ្ញប្បទានក្រៅប្រទេសផ្ទាល់

ឯកតា: រៀល

ស្រុក ខ្ពស់បំផុត	អ្នកផ្តល់ ជំនួយ	ច្បាប់ហិរញ្ញវត្ថុ ឆ្នាំ ២០០៤	ការអនុវត្តឆ្នាំ ២០០៤		ប្រៀបធៀប អនុវត្ត/ច្បាប់
			គិតជាភាគរយ (*)	ដុល្លារ	
កម្មវិធីអភិវឌ្ឍន៍សំភារៈសិក្សា	ADB Belgium ODA Japan NGOs		80.534.000.000	20.133.500	
ពង្រឹងគុណភាពនៅមធ្យមសិក្សា	National Budget		5.527.000.000	1.381.750	
១៨. ក្រសួងវប្បធម៌ និង វិទ្យាសាស្ត្រ		2.000.000.000	111.000.000	27.750	5,55%
ជួសជុលបណ្ណាល័យជាតិ			111.000.000	27.750	
១៩. ក្រសួងបរិស្ថាន		3.600.000.000	724.000.000	181.000	20,11%
ការអភិរក្សជីវកម្មព្រៃកម្ពុជា	NGOs		724.000.000	181.000	
១១. ក្រសួងសង្គមកិច្ច អតីតយុទ្ធជន និង យុវនីតិសម្បទា			4.643.000.000	1.160.750	
លះសាងភូមិសំរាប់កុមារ	NGOs		4.643.000.000	1.160.750	
១៣. ក្រសួងទម្រង់ការ និង សាសនា		200.000.000			
១៤. ក្រសួងកិច្ចការនារី		41.400.000.000	13.009.000.000	3.252.250	31,42%
សាងសង់ និងជួសជុលអាគាររដ្ឋបាល	Japan National Budget		4.235.000.000	1.059.500	
កម្មវិធីស្រ្តីក្នុងការអភិវឌ្ឍជំហានទី ១	ADB British ODA Dutch ODA FAO GTZ (Germany) ILO Japan New Zealand ODA NGOs UNDP UNFPA UNICEF World Bank		8.771.000.000	2.192.750	
១. ក្រសួងការងារ និង បណ្តុះបណ្តាលវិជ្ជាជីវៈ		5.100.000.000			
វិស័យសេដ្ឋកិច្ច		280.400.000.000	59.903.000.000	14.975.750	21,36%
៥.៣ រដ្ឋបាលខេត្តកោះកុង		7.000.000.000	1.441.000.000	360.250	20,59%
ពេទ្យសាមគ្គីភារៈខេត្តកោះកុង			982.000.000	245.500	
ប្រធានាធិការខេត្តស្ទឹងត្រែង			459.000.000	114.750	
៧. ក្រសួងឧស្សាហកម្ម រ៉ែ និង ថាមពល		36.500.000.000	800.000.000	200.000	2,19%
សំរោងជួសជុលម៉ាស៊ីន និង មន្ទីរពិបាក និង មន្ទីរពិបាក	Nabonal Budget NGOs World Bank		800.000.000	200.000	
៥. ក្រសួងកសិកម្ម រុក្ខាប្រមាញ់ និង នេសាទ		1.000.000.000			
៧. ក្រសួងកសិកម្ម រុក្ខាប្រមាញ់ និង នេសាទ		35.800.000.000			
១. ក្រសួងអភិវឌ្ឍន៍ជនបទ		7.100.000.000			
១. ក្រសួងយុវជន និង កីឡា		2.200.000.000			



ការគ្រប់គ្រងឆ្នាំ ២០០៤

តារាង ១២

វិនិយោគសាធារណៈ ដោយបរិញ្ញាប័ត្ននានាស្រាវជ្រាវនៃសង្គ្រោះ

ឯកតា: រៀល

ស្រុទ ភ្នំពេញ គំរោង	អ្នកផ្តល់ ជំនួយ	ច្បាប់ហិរញ្ញវត្ថុ ឆ្នាំ ២០០៤	ការអនុវត្តឆ្នាំ ២០០៤		ប្រៀបធៀប អនុវត្ត/ច្បាប់
			គិតជាអ្រូល (*)	ដុល្លារ	
២៤. ក្រសួងសាធារណការ និង ដឹកជញ្ជូន		156.400.000.000	25.467.000.000	6.366.750	16,28
ជួសជុលផ្លូវជាតិក្រចេះ-ស្ទឹងត្រែង-ប្រទល់ឡាវ	China		5.527.000.000	1.381.750	
ស្តារឡើងវិញផ្លូវជាតិលេខ៣១ និងផ្លូវក្រុង	World Bank		17.486.000.000	4.371.500	
គំរោងអភិវឌ្ឍន៍វិស័យខេត្ត-ក្រុង	ADB		2.454.000.000	613.500	
១៧. ក្រសួងទេសចរណ៍		400.000.000			
សាងសង់មន្ទីរទេសចរណ៍					
១៨. ក្រសួងរៀបចំដែនដី នគរូបនីយកម្ម និង សំណង់		2.800.000.000	7.309.000.000	1.827.250	261,04
រៀបចំដែនដី និងរដ្ឋបាលដីធ្លី	China		7.309.000.000	1.827.250	
	CIDA [Canada]				
	GTZ [Germany]				
	Japan				
	National Budget				
	NGOs				
	World Bank				
	ADB				
ការអនុវត្តច្បាប់កម្មវិធី (1+1)					
១៩. ក្រសួងធនធានទឹក និង នគរូបនីយកម្ម		31.200.000.000	24.886.000.000	6.221.500	79,76
កែលម្អប្រព័ន្ធស្នូលជ័រជ័រ	MRC		404.000.000	101.000	
អង្គការស្នូលបច្ចេកទេសសំរាប់ប្រព័ន្ធស្រោចស្រព	Japan		1.437.000.000	359.250	
សាងសង់មន្ទីរធនធានទឹកនិងនគរូបនីយកម្មខេត្ត-ក្រុង	National Budget		223.000.000	55.750	
រៀបចំសេវាគម្របសិក្សាប្រើប្រាស់ទឹកជំនួស 25 កន្លែង	National Budget		39.000.000	9.750	
ការស្រាវជ្រាវប្រព័ន្ធធារាសាស្ត្រកម្ពុជាស្ទឹង	Japan		9.949.000.000	2.487.250	
ស្តារប្រព័ន្ធធារាសាស្ត្រស្រែមករា	NGOs		1.658.000.000	414.500	
ស្តារប្រព័ន្ធធារាសាស្ត្រដោយអង្គការសហប្រជាជាតិ	WFP		2.100.000.000	525.000	
ជួសជុលប្រព័ន្ធធារាសាស្ត្រស្ទឹងជំនីក	ADB		5.806.000.000	1.451.500	
ជួសជុលប្រព័ន្ធធារាសាស្ត្រស្ទឹងជំនីក	National Budget		2.452.000.000	608.000	
គំរោងអភិវឌ្ឍន៍ការស្រោចស្រពទៅតំបន់ពាយ័ព្យ	ADB		674.000.000	168.500	
	NGOs				
ជួសជុលប្រព័ន្ធធារាសាស្ត្រក្រោលដីទៅតំបន់ពាយ័ព្យ	Japan		164.000.000	41.000	

* អត្រាប្តូររូបិយ ៤.០០០ រៀល ក្នុង ១ ដុល្លារអាមេរិក

